



Instituto Nacional de Bosques
Más bosques. Más vida

ADMINISTRACIÓN GENERAL
MINISTERIO DE AGRICULTURA GANADERÍA Y ALIMENTACIÓN

001

RECEBIDO
-7 ENE 2021


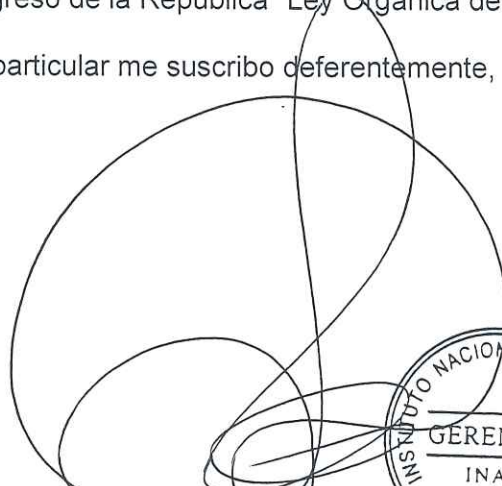
HORA: 12:50 POR: CULSTE

Guatemala 07 de enero de 2021
Ref. G009-2021

Señor Ministro:

Con un respetuoso saludo me dirijo a usted, a efecto de remitir el **Informe de Avance Físico y Financiero de entidades receptoras de transferencias de recursos públicos del Instituto Nacional de Bosques –INAB–, correspondiente al mes de DICIEMBRE 2020**, en cumplimiento a lo establecido en el Artículo 32 Bis del Decreto 101-97 del Congreso de la República “Ley Orgánica del Presupuesto”.

Sin otro particular me suscribo deferentemente,



Ing. Rony Estuardo Granados Mérida
Gerente

Señor
José Ángel López Camposeco
Ministro de Agricultura, Ganadería y Alimentación
Su Despacho

c.c. Archivo



Instituto Nacional de Bosques
Más bosques. Más vida

001





Guatemala 07 de enero de 2021
Ref.G.010-2021

2021-1240

Señor Ministro:

Con un respetuoso saludo me dirijo a usted, a efecto de remitir el **Informe de Avance Físico y Financiero de entidades receptoras de transferencias de recursos públicos del Instituto Nacional de Bosques –INAB–, correspondiente al mes de DICIEMBRE 2020**, en cumplimiento a lo establecido en el Artículo 32 Bis del Decreto 101-97 del Congreso de la República "Ley Orgánica del Presupuesto".

Sin otro particular me suscribo deferentemente,



Ing. Rony Estuardo Granados Mérida
Gerente

Señor
Álvaro Gonzáles Ricci
Ministro de Finanzas Públicas
Su Despacho

c.c. Archivo



Instituto Nacional de Bosques
Más bosques. Más vida

001

Guatemala 07 de enero de 2021
Ref.G.011-2021

Señor Presidente:

Con un respetuoso saludo me dirijo a usted, a efecto de remitir el **Informe de Avance Físico y Financiero de entidades receptoras de transferencias de recursos públicos del Instituto Nacional de Bosques –INAB–, correspondiente al mes de DICIEMBRE 2020**, en cumplimiento a lo establecido en el Artículo 32 Bis del Decreto 101-97 del Congreso de la República "Ley Orgánica del Presupuesto".

Sin otro particular me suscribo deferentemente,

Ing. Rony Estuardo Granados Merida
Gerente

Licenciado
Allan Estuardo Rodríguez Reyes
Presidente del Congreso de la
República de Guatemala
Su Despacho



c.c. Archivo

FECHA: 114 RECIBE: 354



Instituto Nacional de Bosques
Más bosques. Más vida

001

Guatemala 07 de enero de 2021
Ref.G.012-2021

Licenciado
Edwin Humberto Salazar Jerez
Contralor General de Cuentas
Contraloría General de Cuentas
Su Despacho

CONTRALORIA GENERAL DE CUENTAS
SECRETARIA GENERAL
RECEPCION DE DOCUMENTOS



Estimado Contralor General de Cuentas:

Con un respetuoso saludo me dirijo a usted, a efecto de remitir el **Informe de Avance Físico y Financiero de entidades receptoras de transferencias de recursos públicos del Instituto Nacional de Bosques –INAB–, correspondiente al mes de DICIEMBRE 2020**, en cumplimiento a lo establecido en el Artículo 32 Bis del Decreto 101-97 del Congreso de la República “Ley Orgánica del Presupuesto”.

Sin otro particular me suscribo deferentemente,


Ing. Rony Estuardo Granados Mérida
Gerente



c.c. Archivo

3.1	Productos maderables provenientes de plantaciones forestales incentiadas y bajo manejo silvicultural, incrementan el aporte de materia prima para abastecer la demanda de la industria forestal nacional.	Metro cúbico	750,000	750,000	750,000	100%				
3.2	Empresarios y productores forestales cuentan con capacitación, asistencia técnica e instrumentos de apoyo que facilitan la vinculación bosque-industria-mercado y el acceso a mecanismos financieros que promuevan la producción forestal y la generación de encadenamientos productivos.	Persona	1,293	1,500	1,293	86%		Q 15,305,190.0	Q 11,258,053.48	
3.3	Productos maderables con valor agregado, comercializado en el mercado internacional avalados por INAB, se incrementa, mejorando los aportes del sector a la economía nacional.	Metro cúbico	250,000	250,000	250,000	100%				
3.4	MIPYMES forestales se fortalecen en procesos de innovación tecnológica, transformación y comercialización de productos forestales para mejorar su capacidad de gestión empresarial y eficiencia productiva.	Persona	40	80	40	50%				
4	FORTALECIMIENTO DE LA PARTICIPACIÓN SOCIAL PARA LA GOBERNANZA Y CULTURA FORESTAL									
4.1	Autoridades, organizaciones, líderes locales, informados y sensibilizados sobre el uso sostenible del bosque, para mejorar la Gobernanza y promover una cultura forestal tendiente a incrementar la legalidad y reducir la conflictividad en torno al uso del bosque.	Persona	21,271	25,000	21,271	85%				
4.2	Municipalidades con oficina de gestión forestal municipal y organizaciones forestales comunitarias, técnicamente asistidas para promover acciones de manejo sostenible de sus recursos naturales.	Entidad	292	305	292	96%				
4.3	Jornadas de reforestación implementadas a nivel nacional con el sector educativo y la población guatemalteca, promueven la sensibilización en el uso y cuidado del bosque.	Evento	502	565	502	89%		Q 35,624,988.2	Q 27,923,673.22	
4.4	Fiscalizaciones y operativos para la prevención y control de la tala ilegal, coordinados con operadores de justicia.	Evento	2,101	2,800	2,101	75%				
4.5	Sistemas de control y vigilancia forestal, establecidos en alianza con municipalidades, contribuyen a reducir la ilegalidad a nivel local	Entidad	38	45	38	84%				
4.6	Visitantes a los Parques administrados por el INAB, promueven cultura en el uso y cuidado del bosque.	Persona	23,489	25,000	23,489	94%				
4.7	Estudiantes y maestros informados y sensibilizados en temas forestales, contribuye a generar conciencia sobre el uso responsable de los recursos naturales.	Persona	20,358	22,500	20,358	90%				
5	Partidas no asignables a programas	N/A	N/A	N/A	N/A	N/A		Q 829,852.00	Q 717,778.82	
TOTAL								Q 123,440,664.00	Q 98,032,684.65	79.42%

III. INFORMACIÓN DE AVANCE FÍSICO Y FINANCIERO DE ENTIDADES RECEPTORAS DE APORTES DE RECURSOS PÚBLICOS
III. INFORMACIÓN DE AVANCE FÍSICO Y FINANCIERO MENSUAL

No.	Metas	Unidad de Medida Descripción	Ejecución											
			Enero	Febrero	Marzo	Abril	Mayo	Junio	Julio	Agosto	Septiembre	Octubre	Noviembre	Diciembre
1	DIRECCIÓN Y COORDINACIÓN	Documento	0	790,498	106,429	801,918	966,019	1,139,580	1,741,933	2,133,408	1,653,845	1,586,282	1,277,098	4,204,677
1.1	Dirección y Coordinación	Documento	0	790,498	106,429	801,918	966,019	1,139,580	1,741,933	2,133,408	1,653,845	1,586,282	1,277,098	4,204,677
2	FOMENTO AL MANEJO, PROTECCIÓN Y RESTAURACIÓN DE BOSQUES		1	1,995,751	2,814,903	2,469,719	1,764,237	3,964,454	5,578,047	4,198,970	3,605,476	4,110,586	4,151,030	7,078,318
2.1	Bosques naturales, plantaciones y sistemas agroforestales bajo manejo forestal, proveen bienes y servicios ambientales a la población guatemalteca.	Hectárea	0	199,575	281,490	246,972	176,424	396,445	557,805	419,897	360,548	411,059	415,103	707,832
2.2	Bosques Naturales bajo manejo con Licencia Forestal y plantaciones por compromisos de repoblación forestal vigentes, monitoreadas y evaluadas para garantizar el cumplimiento de los compromisos adquiridos en los planes de manejo.	Hectárea	3,582	40,161	40,713	61,125	34,896	24,247	10,356	8,485	16,430	16,083	12,446	6,755
2.3	Bosques naturales bajo manejo, aprobado y certificado a través de los Programas de Incentivos y licencias forestales, para garantizar la producción de bienes, protección de fuentes de agua y otros servicios ambientales.	Hectárea	0	399,150	562,981	493,944	352,847	792,891	1,115,609	839,794	721,095	822,117	830,206	1,415,664
2.4	Plantaciones y sistemas agroforestales bajo manejo, aprobado y certificado a través de los mecanismos de incentivos, contribuyen en el abastecimiento de materia prima a la industria y a suplir la demanda de leña en el área rural.	Hectárea	3,474	37,519	38,495	57,885	33,688	21,564	9,287	6,205	13,422	14,287	11,547	1,811
2.5	Productores forestales, comunitarios y técnicos forestales son capacitados en mejores prácticas de manejo para incrementar la productividad de sus bosques y para la prevención y control de plagas e incendios forestales.	Persona	108	2,641	2,219	3,240	1,208	2,682	1,069	2,280	3,008	1,796	899	4,944
3	FOMENTO A LA COMPETITIVIDAD E INVERSIÓN FORESTAL		0	498,938	703,726	617,430	441,059	991,114	1,394,512	1,049,743	901,369	1,027,646	1,037,757	1,769,580
3.1	Productos maderables provenientes de plantaciones forestales incentivadas y bajo manejo silvicultural, incrementan el aporte de materia prima para abastecer la demanda de la industria forestal nacional.	Metro cúbico	0	193,398	163,405	247,509	131,014	272,223	486,226	282,744	265,324	283,936	306,070	520,406
3.2	Empresarios y productores forestales cuentan con capacitación, asistencia técnica e instrumentos de apoyo que facilitan la vinculación bosque-industria-mercado y el acceso a mecanismos financieros que promuevan la producción forestal y la generación de encadenamientos productivos.	Persona	11,448	68,945	61,633	132,432	90,681	186,617	144,977	53,048	0	319	0	0
			24	69	56	79	24	135	213	289	50	50	50	254

3.3	Productos maderables con valor agregado, comercializado en el mercado internacional avalados por INAB, se incrementa, mejorando los aportes del sector a la economía nacional.	Financiero	0	172,677	145,897	220,990	116,977	243,057	434,131	252,450	236,897	253,514	273,277	464,649
		Físico	56,250	65,264	102,641	25,845	0	0	0	0	0	0	0	0
3.4	MIPYMES forestales se fortalecen en procesos de innovación tecnológica, transformación y comercialización de productos forestales para mejorar su capacidad de gestión empresarial y eficiencia productiva.	Financiero	0	179,584	151,733	229,829	121,656	252,779	451,496	262,548	246,372	263,655	284,208	483,235
		Físico	0	0	0	0	0	0	40	0	0	0	0	0
4	FORTALECIMIENTO DE LA PARTICIPACIÓN SOCIAL PARA LA GOBERNANZA Y CULTURA FORESTAL			1,410,326	1,110,903	2,096,552	1,671,523	2,497,754	3,955,523	2,533,657	2,297,429	2,671,137	2,505,205	5,173,664
4.1	Autoridades, organizaciones, líderes locales, informados y sensibilizados sobre el uso sostenible del bosque, para mejorar la Gobernanza y promover una cultura forestal tendiente a incrementar la igualdad y reducir la conflictividad en torno al uso del bosque.	Financiero	0	253,859	199,963	377,379	300,874	449,596	711,994	456,058	413,537	480,805	450,937	931,260
		Físico	1,000	3,544	1,249	1,430	709	1,427	1,742	1,423	1,000	1,000	1,000	5,747
4.2	Municipalidades con oficina de gestión forestal municipal y organizaciones forestales comunitarias, técnicamente asistidas para promover acciones de manejo sostenible de sus recursos naturales.	Financiero	0	211,549	166,635	314,483	250,728	374,663	593,328	380,049	344,614	400,671	375,781	776,050
		Físico	7	17	25	125	63	20	15	11	0	0	6	3
4.3	Jornadas de reforestación implementadas a nivel nacional con el sector educativo y la población guatemalteca, promueven la sensibilización en el uso y cuidado del bosque.	Financiero	0	197,446	155,526	293,517	234,013	349,686	553,773	354,712	321,640	373,959	350,729	724,313
		Físico	0	0	0	0	8	57	90	57	50	50	50	140
4.4	Fiscalizaciones y operativos para la prevención y control de la tala ilegal, coordinados con operadores de justicia.	Financiero	0	239,755	188,854	356,414	284,159	424,618	672,439	430,722	390,563	454,093	425,885	879,523
		Físico	50	140	125	116	48	79	106	186	100	100	100	951
4.5	Sistemas de control y vigilancia forestal, establecidos en alianza con municipalidades, contribuyen a reducir la ilegalidad a nivel local	Financiero	0	155,136	122,199	230,621	183,867	274,753	435,108	278,702	252,717	293,825	275,573	569,103
		Físico	5	0	0	0	0	0	0	0	26	2	2	3
4.6	Visitantes a los Parques administrados por el INAB, promueven cultura en el uso y cuidado del bosque.	Financiero	0	183,342	144,417	272,552	217,298	324,708	514,218	329,375	298,666	347,248	325,677	672,576
		Físico	9,571	10,228	3,150	0	270	0	0	0	270	0	0	0
4.7	Estudiantes y maestros informados y sensibilizados en temas forestales, contribuye a generar conciencia sobre el uso responsable de los recursos naturales.	Financiero	0	169,239	133,308	251,586	200,583	299,731	474,663	304,039	275,691	320,536	300,625	620,840
		Físico	83	2,279	1,124	3,895	347	2,229	3,053	4,427	1,200	1,200	445	76
5	Partidas no asignables a programas	Financiero	0	98,713	0	0	65,809	0	0	70,392	338,994	35,196	35,196	35,196
		Físico	N/A	N/A	0	0	0	0	0	0	0	0	0	0

IV. POBLACIÓN BENEFICIADA (3)

Departamento	Municipio	Número de personas por rango de edad						Observaciones						
		Mujeres			Hombres									
		0-15	16-30	31-45	46 y más	0-15	16-30		31-45	46 y más				



REPORTE DE BENEFICIARIOS PROBOSQUE 2020					
Mes		DICIEMBRE			
Departamento	Municipio	Benef Directos Hombres	Benef Directos Mujeres	Benef Indirectos Hombres	Benef Indirectos Mujeres
ALTA VERAPAZ	CHAHAL	2	1	10	5
	CHISEC	1	0	3	2
	COBÁN	4	2	20	11
	FRAY BARTOLOMÉ DE LAS CASAS	0	0	0	0
	LANQUÍN	0	0	0	0
	PANZÓS	1	0	3	2
	RAXRUHÁ	0	0	0	0
	SAN CRISTÓBAL VERAPAZ	3	2	7	4
	SAN JUAN CHAMELCO	2	1	10	5
	SAN MIGUEL TUCURÚ	0	0	0	0
	SAN PEDRO CARCHÁ	0	0	0	0
	SANTA CRUZ VERAPAZ	0	0	0	0
	SANTA MARÍA CAHABÓN	1	0	3	2
	SENAHÚ	1	0	3	2
	TACTIC	0	0	0	0
	TAMAHÚ	0	0	0	0
BAJA VERAPAZ	CUBULCO	0	0	0	0
	GRANADOS	0	0	0	0
	PURULHÁ	1	0	3	2
	RABINAL	0	0	0	0
	SALAMÁ	0	0	0	0
	SAN JERÓNIMO	1	0	3	2
	SAN MIGUEL CHICAJ	0	0	0	0

	SANTA CRUZ EL CHOL	0	0	0	0
CHIMALTENANGO	ACATENANGO	0	0	0	0
	CHIMALTENANGO	0	0	0	0
	EL TEJAR	0	0	0	0
	PATZICÍA	0	0	0	0
	PATZÚN	0	0	0	0
	SAN ANDRÉS ITZAPA	0	0	0	0
	SAN JUAN COMALAPA	0	0	0	0
	SAN MARTÍN JILOTEPEQUE	0	0	0	0
	SAN MIGUEL POCHUTA	1	0	3	2
	SAN PEDRO YEPOCAPA	0	0	0	0
	SANTA APOLONIA	0	0	0	0
	TECPÁN GUATEMALA	1	0	3	2
	ZARAGOZA	0	0	0	0
CHIQUIMULA	CAMOTÁN	0	0	0	0
	CHIQUIMULA	0	0	0	0
	CONCEPCIÓN LAS MINAS	0	0	0	0
	ESQUIPULAS	0	0	0	0
	IPALA	0	0	0	0
	JOCOTÁN	0	0	0	0
	OLOPA	0	0	0	0
	QUEZALTEPEQUE	0	0	0	0
	SAN JACINTO	0	0	0	0
	SAN JOSÉ LA ARADA	0	0	0	0
	EL JÍCARO	0	0	0	0

EL PROGRESO	GUASTATOYA	0	0	0	0
	MORAZÁN	0	0	0	0
	SAN AGUSTÍN ACASAGUASTLÁN	0	0	0	0
	SAN ANTONIO LA PAZ	0	0	0	0
	SAN CRISTÓBAL ACASAGUASTLÁN	0	0	0	0
	SANARATE	0	0	0	0
	SANSARE	0	0	0	0
ESCUINTLA	ESCUINTLA	0	0	0	0
	GUANAGAZAPA	0	0	0	0
	LA GOMERA	0	0	0	0
	MASAGUA	0	0	0	0
	NUEVA CONCEPCIÓN	0	0	0	0
	SAN VICENTE PACAYA	0	0	0	0
	SANTA LUCÍA COTZUMALGUAPA	0	0	0	0
	TIQUISATE	0	0	0	0
GUATEMALA	CHINAUTLA	0	0	0	0
	CHUARRANCHO	1	0	3	2
	FRAIJANES	0	0	0	0
	GUATEMALA	0	0	0	0
	MIXCO	0	0	0	0
	PALENCIA	0	0	0	0
	SAN JOSÉ DEL GOLFO	0	0	0	0
	SAN JOSÉ PINULA	0	0	0	0
	SAN JUAN SACATEPÉQUEZ	0	0	0	0
	SAN PEDRO AYAMPUC	0	0	0	0

	SAN PEDRO SACATEPÉQUEZ	0	0	0	0
	SAN RAYMUNDO	0	0	0	0
	SANTA CATARINA PINULA	0	0	0	0
	VILLA CANALES	0	0	0	0
HUEHUETENANGO	AGUACATÁN	4	2	20	11
	CHIANTLA	3	1	13	7
	CUILCO	0	0	0	0
	HUEHUETENANGO	0	0	0	0
	LA DEMOCRACIA	0	0	0	0
	LA LIBERTAD	0	0	0	0
	MALACATANCITO	1	0	3	2
	NENTÓN	0	0	0	0
	SAN JUAN ATITÁN	0	0	0	0
	SAN JUAN IXCOY	4	2	17	9
	SAN MATEO IXTATÁN	2	1	10	5
	SAN PEDRO NECTA	0	0	0	0
	SAN PEDRO SOLOMA	0	0	0	0
	SAN SEBASTIÁN HUEHUETENANGO	0	0	0	0
	SANTA CRUZ BARILLAS	1	1	7	4
	SANTA EULALIA	0	0	0	0
	TODOS SANTOS CUCHUMATÁN	12	7	62	33
UNIÓN CANTINIL	0	0	0	0	
IZABAL	EL ESTOR	1	0	3	2
	LIVINGSTON	8	5	42	23
	LOS AMATES	1	1	16	9

	MORALES	5	2	23	12
	PUERTO BARRIOS	1	0	3	2
JALAPA	JALAPA	0	0	0	0
	MATAQUESCUINTLA	0	0	0	0
	SAN LUIS JILOTEPEQUE	0	0	0	0
	SAN MANUEL CHAPARRÓN	0	0	0	0
	SAN PEDRO PINULA	0	0	0	0
JUTIAPA	ASUNCIÓN MITA	0	0	0	0
	ATESCATEMPA	0	0	0	0
	COMAPA	0	0	0	0
	EL PROGRESO	0	0	0	0
	JALPATAGUA	0	0	0	0
	JUTIAPA	0	0	0	0
	MOYUTA	0	0	0	0
	PASACO	0	0	0	0
	QUESADA	1	1	7	4
	SANTA CATARINA MITA	0	0	0	0
	YUPILTEPEQUE	0	0	0	0
DETÉN	DOLORES	1	1	7	4
	EL CHAL	0	0	0	0
	FLORES	6	3	29	16
	LA LIBERTAD	1	1	3	2
	LAS CRUCES	0	0	0	0
	MELCHOR DE MENCOS	1	0	3	2
	POPTÚN	4	2	20	11

	SAN ANDRÉS	2	1	10	5
	SAN BENITO	2	1	10	5
	SAN FRANCISCO	3	2	16	9
	SAN JOSÉ	3	2	16	9
	SAN LUIS	1	1	7	4
	SANTA ANA	3	1	13	7
	SAYAXCHÉ	10	6	52	28
QUETZALTENANGO	CABRICÁN	0	0	0	0
	CANTEL	0	0	0	0
	COLOMBA COSTA CUCA	0	0	0	0
	CONCEPCIÓN CHIQURICHAPA	0	0	0	0
	EL PALMAR	0	0	0	0
	HUITÁN	0	0	0	0
	OLINTEPEQUE	0	0	0	0
	PALESTINA DE LOS ALTOS	0	0	0	0
	QUETZALTENANGO	0	0	0	0
	SAN CARLOS SIJA	0	0	0	0
	SAN FRANCISCO LA UNIÓN	0	0	0	0
	SAN JUAN OSTUNCALCO	0	0	0	0
	SAN MARTÍN SACATEPÉQUEZ	1	0	3	2
	SIBILIA	0	0	0	0
	ZUNIL	0	0	0	0
	CANILLÁ	0	0	0	0
	CHAJUL	1	0	3	2
	CHICAMÁN	0	0	0	0

QUICHÉ	CHICHÉ	0	0	0	0
	CHINIQUE	0	0	0	0
	CUNÉN	0	0	0	0
	IXCÁN	3	1	13	7
	JOYABAJ	0	0	0	0
	NEBAJ	2	1	10	5
	SACAPULAS	0	0	0	0
	SAN JUAN COTZAL	0	0	0	0
	SAN PEDRO JOCOPILAS	0	0	0	0
	SANTA CRUZ DEL QUICHÉ	0	0	0	0
RETALHULEU	USPANTÁN	1	1	7	4
	CHAMPERICO	0	0	0	0
	NUEVO SAN CARLOS	0	0	0	0
	RETALHULEU	0	0	0	0
	SAN ANDRÉS VILLA SECA	0	0	0	0
SACATEPÉQUEZ	SANTA CRUZ MULUÁ	0	0	0	0
	PASTORES	1	0	3	2
	SAN JUAN ALOTENANGO	0	0	0	0
	SAN LUCAS SACATEPÉQUEZ	0	0	0	0
	SAN MIGUEL DUEÑAS	0	0	0	0
	SANTIAGO SACATEPÉQUEZ	1	0	3	2
LA REFORMA	SUMPANGO	0	0	0	0
	EL TUMBADOR	0	0	0	0
	ESQUIPULAS PALO GORDO	0	0	0	0
	LA REFORMA	0	0	0	0

SAN MARCOS	NUEVO PROGRESO	0	0	0	0
	PAJAPITA	0	0	0	0
	SAN ANTONIO SACATEPÉQUEZ	1	0	3	2
	SAN CRISTÓBAL CUCHO	0	0	0	0
	SAN LORENZO	0	0	0	0
	SAN MARCOS	0	0	0	0
	SAN MIGUEL IXTAHUACÁN	0	0	0	0
	SAN PEDRO SACATEPÉQUEZ	0	0	0	0
	SAN RAFAEL PIE DE LA CUESTA	0	0	0	0
	SIPACAPA	0	0	0	0
	TACANÁ	0	0	0	0
	TAJUMULCO	0	0	0	0
	SANTA ROSA	BARBERENA	0	0	0
CASILLAS		0	0	0	0
CHIQUMULILLA		0	0	0	0
CUILAPA		0	0	0	0
NUEVA SANTA ROSA		0	0	0	0
ORATORIO		1	1	7	4
PUEBLO NUEVO VIÑAS		2	1	10	5
SAN JUAN TECUACO		0	0	0	0
SAN RAFAEL LAS FLORES		0	0	0	0
SANTA CRUZ NARANJO		0	0	0	0
SANTA MARÍA IXHUATÁN		0	0	0	0
SANTA ROSA DE LIMA		0	0	0	0
TAXISCO		0	0	0	0

SOLOLÁ	NAHUALÁ	0	0	0	0
	SAN JUAN LA LAGUNA	0	0	0	0
	SAN LUCAS TOLIMÁN	0	0	0	0
	SAN MARCOS LA LAGUNA	0	0	0	0
	SAN PEDRO LA LAGUNA	0	0	0	0
	SANTA CLARA LA LAGUNA	0	0	0	0
	SANTIAGO ATITLÁN	0	0	0	0
SUCHITEPÉQUEZ	CHICACAO	0	0	0	0
	CUYOTENANGO	0	0	0	0
	MAZATENANGO	0	0	0	0
	PATULUL	0	0	0	0
	SAN ANTONIO SUCHITEPÉQUEZ	0	0	0	0
	SAN LORENZO	0	0	0	0
	SANTA BÁRBARA	0	0	0	0
	SANTO DOMINGO SUCHITEPÉQUEZ	0	0	0	0
TOTONICAPÁN	MOMOSTENANGO	0	0	0	0
	TOTONICAPÁN	0	0	0	0
ZACAPA	CABAÑAS	0	0	0	0
	GUALÁN	4	2	20	11
	LA UNIÓN	1	0	3	2
	RÍO HONDO	1	0	3	2
	USUMATLÁN	0	0	0	0
	ZACAPA	1	0	3	2
Total general		116	63	576	310

BENEFICIARIOS PINPEP

009

Departamento	Municipio	Mes			
		12			
		Beneficiarios Dir Hombres	Beneficiarios Dir Mujeres	Beneficiarios Ind Hombres	Beneficiarios Ind Mujeres
Alta Verapaz	Cobán	0	1	2	2
	Panzós	0	0	0	0
	San Cristóbal Verapaz	9	5	13	10
	San Juan Chamelco	2	1	1	2
	San Miguel Tucurú	0	0	0	0
	San Pedro Carchá	3	6	14	11
	Santa Cruz Verapaz	0	0	0	0
	Senahú	0	0	0	0
	Tactic	0	0	0	0
	Tamahú	5	2	2	1
	Chisec	0	0	0	0
	Lanquín	0	2	4	4
Baja Verapaz	Cubulco	150	150	216	200
	Granados	22	20	38	21
	Purulhá	4	4	9	10
	Rabinal	66	64	88	87
	Salamá	20	12	26	22
	San Jerónimo	14	16	29	24
	San Miguel Chicaj	125	132	163	154
	Santa Cruz El Chol	12	12	21	22
Chimaltenango	Acatenango	0	0	0	0
	Parramos	0	0	0	0
	Patzicía	0	0	0	0
	Patzún	0	0	0	0
	San Andrés Itzapa	0	0	0	0
	San José Poaquil	0	0	0	0
	San Juan Comalapa	1	1	2	1
	San Martín Jilotepeque	1	2	2	10
	San Pedro Yepocapa	0	0	0	0
	Santa Apolonia	0	0	0	0
	Santa Cruz Balanyá	0	0	0	0
	Tecpán Guatemala	4	4	8	8
	Zaragoza	0	0	0	0

	Chimaltenango	0	0	0	0
Chiquimula	Camotán	10	5	17	14
	Chiquimula	8	7	10	13
	Concepción Las Minas	3	12	19	8
	Esquipulas	34	24	43	50
	Ipala	4	5	14	11
	Jocotán	19	14	34	30
	Olopa	4	0	3	4
	Quezaltepeque	4	1	7	8
	San Jacinto	0	0	0	0
	San José La Arada	7	5	7	11
	San Juan Ermita	2	3	6	5
El Progreso	El Jícara	39	27	52	34
	Guastatoya	66	64	118	95
	Morazán	13	13	29	13
	San Agustín Acasaguastlán	32	38	79	71
	San Antonio La Paz	14	11	18	12
	Sanarate	27	16	36	40
	Sansare	5	3	19	16
	San Cristóbal Acasaguastlán	12	10	16	15
Escuintla	San Vicente Pacaya	0	0	0	0
	Guanagazapa	0	0	0	0
Guatemala	Falencia	1	1	3	2
	Chuarrancho	1	1	2	1
	San José Del Golfo	0	0	0	0
	Villa Canales	0	0	0	0
	San Pedro Ayampuc	2	4	2	6
	Aguacatán	15	12	44	43
	Chiantla	28	27	69	60
	Cuilco	8	8	11	11
	Huehuetenango	19	11	50	37
	Jacaltenango	5	3	6	8
	La Libertad	5	0	11	14
	Malacatancito	36	34	77	74
	Nentón	106	111	241	145
	San Ildefonso Ixtahuacán	227	0	452	857

Huehuetenango	San Juan Ixcoy	1	3	15	15
	San Mateo Ixtatán	31	10	101	92
	San Pedro Necta	2	2	6	2
	San Pedro Soloma	0	0	0	0
	San Rafael La Independencia	6	0	9	11
	San Sebastián Coatán	1	0	2	3
	San Sebastián Huehuetenango	3	2	14	22
	Santa Ana Huista	15	3	41	32
	Santa Bárbara	1	0	3	1
	Santa Eulalia	79	13	255	251
	Santiago Chimaltenango	2	2	9	13
	Tectitán	2	1	4	3
	Unión Cantinil	15	0	48	30
	San Juan Atitán	0	0	0	0
	San Gaspar Ixchil	0	0	0	0
	San Antonio Huista	33	3	63	75
	Todos Santos Cuchumatán	0	0	0	0
	Concepción Huista	24	15	14	12
	Barillas	9	11	34	37
	San Miguel Acatán	3	0	6	9
Petatan	2	1	5	5	
Izabal	Livingston	71	79	109	96
	Morales	28	15	27	18
	Los Amates	25	25	33	22
	Puerto Barrios	1	1	4	7
	El Estor	9	2	8	16
	Jalapa	24	16	42	43
	Mataquesuintla	0	0	0	0
	Monjas	2	0	2	0

Jalapa	San Luis Jilotepeque	47	33	87	105
	San Manuel Chaparrón	31	26	62	48
	San Pedro Pinula	27	11	51	47
Jutiapa	Asunción Mita	20	14	25	34
	Atescatempa	0	0	0	0
	Comapa	0	0	0	0
	Conguaco	1	0	0	3
	El Adelanto	2	1	3	2
	Jutiapa	0	0	0	0
	Quesada	0	0	0	0
	San José Acatempa	0	0	0	0
	Santa Catarina Mita	19	11	19	25
	Agua Blanca	3	1	1	4
	Pasaco	0	0	0	0
	El Progreso	0	0	0	0
	Jerez	0	0	0	0
	Jalpatagua	0	0	0	0
	Moyuta	0	0	0	0
Petén	Dolores	9	10	9	9
	La Libertad	1	0	4	3
	Poptún	77	75	74	77
	San Benito	3	5	19	13
	San José	0	0	0	0
	San Luis	184	180	185	195
	Santa Ana	1	2	2	1
	Flores	19	9	23	27
	Sayaxché	31	31	31	31
	San Francisco	1	1	3	1
	Las Cruces	0	0	0	0
	El Chal	1	1	1	1
Quetzaltenango	Cabricán	2	2	6	6
	Cajolá	0	0	0	0
	Cantel	1	0	2	2
	Huitán	0	0	0	0
	La Esperanza	0	0	0	0
	Olintepeque	0	0	0	0
	Palestina De Los Altos	3	0	10	8
	Quetzaltenango	0	0	0	0
	San Carlos Sija	12	6	33	30
	San Martín Sacatepéquez	3	0	9	13

	San Miguel Sigüilá	0	0	0	0
	Sibilia	0	0	0	0
	Zunil	0	0	0	0
	San Juan Ostuncalco	0	0	0	0
	San Mateo	0	0	0	0
	San Francisco La Unión	0	0	0	0
	Colomba Costa Cuca	0	0	0	0
Quiché	Canillá	2	1	4	3
	Chajul	18	16	53	64
	Chicamán	1	1	1	1
	Chiché	1	0	2	3
	Chichicastenango	0	0	0	0
	Chinique	9	4	15	19
	Cunén	18	18	43	52
	Joyabaj	1	0	2	2
	Nebaj	17	10	44	49
	Pachalum	1	0	0	1
	Patzité	0	0	0	0
	Sacapulas	4	4	16	11
	San Andrés Sajcabajá	7	8	19	28
	San Bartolomé Jocotenango	40	36	87	96
	San Pedro Jocopilas	6	4	21	12
	Santa Cruz Del Quiché	9	4	38	34
	Uspantán	53	41	167	136
Zacualpa	3	0	7	6	
San Juan Cotzal	13	12	40	37	
Sacatepéquez	Pastores	0	0	0	0
	Santa Catarina Barahona	0	0	0	0
	Santo Domingo Xenacoj	0	0	0	0
	Comitancillo	0	0	0	0
	Concepción Tutuapa	13	4	59	40
	Esquipulas Palo Gordo	2	4	7	5
	Ixchiguán	20	16	43	33
	San Cristóbal Cucho	0	0	0	0

San Marcos	San José Ojetenam	2	1	55	52
	San Marcos	10	12	37	32
	San Miguel Ixtahuacán	75	3	64	66
	San Pedro Sacatepéquez	4	1	15	9
	Sibinal	5	3	30	20
	Sipacapa	31	13	91	74
	Tacaná	5	1	12	15
	Tajumulco	27	16	81	87
	Tejutla	5	2	9	10
	San Lorenzo	0	0	0	0
	San Rafael Pie De La Cuesta	0	0	0	0
	San Antonio Sacatepéquez	0	0	0	0
Santa Rosa	Barberena	0	0	0	0
	Casillas	0	0	0	0
	Chiquimulilla	6	5	13	9
	Cuilapa	2	2	4	2
	Oratorio	2	2	3	1
	Pueblo Nuevo Viñas	0	0	0	0
	San Juan Tecuaco	0	0	0	0
	Santa Cruz Naranjo	2	2	2	3
	Santa María Ixhuitán	35	43	56	13
	Santa Rosa De Lima	2	0	2	1
	Nueva Santa Rosa	0	0	0	0
	San Rafael Las Flores	1	0	0	3
		Concepción	0	0	0
Nahualá		1	0	1	2
San Andrés Semetabaj		0	0	0	0
San José Chacayá		8	6	25	23
San Juan La Laguna		1	0	3	2
San Lucas Tolimán		0	0	0	0
San Pedro La Laguna		2	0	4	4

Sololá	Santa Catarina Ixtahuacán	0	1	0	2
	Santa Catarina Palopó	0	0	0	0
	Santa Clara La Laguna	0	0	0	0
	Santa Lucía Utatlán	2	0	12	8
	Santa María Visitación	0	0	0	0
	Santiago Atitlán	10	2	16	18
	Sololá	1	0	2	3
	San Antonio Palopó	0	0	0	0
Totonicapán	Momostenango	3	3	5	4
	San Bartolo Aguas Calientes	1	0	3	4
	San Cristóbal Totonicapán	0	0	0	0
	Santa Lucía La Reforma	11	4	31	43
	Santa María Chiquimula	5	3	13	5
	Totonicapán	3	0	7	3
Zacapa	Huité	32	19	45	35
	La Unión	76	51	88	36
	Río Hondo	56	74	95	92
	San Diego	44	43	50	47
	Usumatlán	55	60	68	49
	Zacapa	178	161	226	161
	Estanzuela	3	2	1	4
	Gualán	107	101	105	77
	Cabañas	71	71	169	81
	Teculután	60	55	71	56
San Jorge	37	41	31	34	
Total		3,300	2,513	5,859	5,619



Instituto Nacional de Bosques
Más bosques. Más vida

001

Guatemala 09 de noviembre de 2020

Ref. G.614-2020
MINISTERIO DE AGRICULTURA GANADERÍA Y ALIMENTACIÓN

RECIBIDO
10 NOV 2020

HORA: 9:30 POR: Celeste

Señor Ministro:

Con un respetuoso saludo me dirijo a usted, a efecto de remitir el **Informe de Avance Físico y Financiero de entidades receptoras de transferencias de recursos públicos del Instituto Nacional de Bosques –INAB–, correspondiente al mes de OCTUBRE 2020**, en cumplimiento a lo establecido en el Artículo 32 Bis del Decreto 101-97 del Congreso de la República “Ley Orgánica del Presupuesto”.

Sin otro particular me suscribo deferentemente,

Ing. Rony Estuardo Granados Mérida
GERENTE

Señor
José Ángel López Camposeco
Ministro de Agricultura, Ganadería y Alimentación
Su Despacho

c.c. Archivo



Instituto Nacional de Bosques
Más bosques. Más vida

2020-64000
CENTRO DE ATENCIÓN AL USUARIO - CAU-
SECRETARÍA GENERAL
MINISTERIO DE FINANZAS PÚBLICAS
RECEPCIÓN VENTANILLA # 22





Guatemala 09 de noviembre de 2020
Ref.G.615-2020

Señor Ministro:

Con un respetuoso saludo me dirijo a usted, a efecto de remitir el **Informe de Avance Físico y Financiero de entidades receptoras de transferencias de recursos públicos del Instituto Nacional de Bosques -INAB-, correspondiente al mes de OCTUBRE 2020**, en cumplimiento a lo establecido en el Artículo 32 Bis del Decreto 101-97 del Congreso de la República "Ley Orgánica del Presupuesto".

Sin otro particular me suscribo deferentemente,



Ing. Rony Estuardo Granados Merida
GERENTE

Señor
Álvaro Gonzáles Ricci
Ministro de Finanzas Públicas
Su Despacho

c.c. Archivo



Instituto Nacional de Bosques
Más bosques. Más vida

001



Guatemala 09 de noviembre de 2020
Ref.G.616-2020

Señor Presidente:

Con un respetuoso saludo me dirijo a usted, a efecto de remitir el **Informe de Avance Físico y Financiero de entidades receptoras de transferencias de recursos públicos del Instituto Nacional de Bosques –INAB–, correspondiente al mes de OCTUBRE 2020**, en cumplimiento a lo establecido en el Artículo 32 Bis del Decreto 101-97 del Congreso de la República “Ley Orgánica del Presupuesto”.

Sin otro particular me suscribo deferentemente,

Ing. Rony Estuardo Granados Mérida
GERENTE

Licenciado
Allan Estuardo Rodríguez Reyes
Presidente del Congreso de la
República de Guatemala
Su Despacho

c.c. Archivo



Instituto Nacional de Bosques
Más bosques. Más vida

001

Guatemala 09 de noviembre de 2020
Ref.G.617-2020

Licenciado
Edwin Humberto Salazar Jerez
Contralor General de Cuentas
Contraloría General de Cuentas
Su Despacho

CONTRALORIA GENERAL DE CUENTAS
SECRETARIA GENERAL
RECEPCION DE DOCUMENTOS

10 NOV 2020

A las 9:43 Hrs. Letras

Estimado Contralor General de Cuentas:

Con un respetuoso saludo me dirijo a usted, a efecto de remitir el **Informe de Avance Físico y Financiero de entidades receptoras de transferencias de recursos públicos del Instituto Nacional de Bosques –INAB–, correspondiente al mes de OCTUBRE 2020**, en cumplimiento a lo establecido en el Artículo 32 Bis del Decreto 101-97 del Congreso de la República "Ley Orgánica del Presupuesto".

Sin otro particular me suscribo deferentemente,

Ing. Rony Estuardo Granados Merida
GERENTE

c.c. Archivo

INFORME DE AVANCE FÍSICO Y FINANCIERO DE ENTIDADES RECEPTORAS DE APORTES DE RECURSOS PÚBLICOS

Base Legal:

Artículo 32 Bis del Decreto No. 101-97, Ley Orgánica del Presupuesto;

Decreto No. 25-2018 Ley del Presupuesto General de Ingresos y Egresos del Estado para el ejercicio fiscal 2019, vigente para el ejercicio fiscal 2020;

Acuerdo Gubernativo No. 321-2019 Distribución analítica del Presupuesto General de Ingresos y Egresos del Estado para el ejercicio fiscal 2020;

Acuerdo Gubernativo No. 297-2019 Presupuesto de Ingresos y Egresos del Instituto Nacional de Bosques -INAB- para el ejercicio fiscal 2020.

Responsable de la actualización de la información:

Dirección de Planificación, Monitoreo y Evaluación Institucional / Dirección Administrativa Financiera

Informe correspondiente al mes de:

Octubre 2020

Fecha de actualización:

9/11/2020

I. DATOS GENERALES											
1. Número de Identificación Tributaria (NIT) de la entidad receptora del aporte											
842944-8											
2. Código y Nombre de la entidad receptora del aporte											
11200055-000-00 INSTITUTO NACIONAL DE BOSQUES -INAB-											
3. Página de internet de la entidad receptora del aporte											
www.inab.gob.gt											
4. Domicilio Fiscal de la entidad receptora del aporte											
7a. Avenida 12-90 zona 13 Ciudad de Guatemala											
5. Números telefónicos de la entidad receptora del aporte											
PBX: (502) 2321-2626 FAX: (502) 2472-2070											
6. Número de convenio o base legal que autoriza el aporte											
Decreto Legislativo No. 101-96 Ley Forestal / Decreto Legislativo No. 51-2010 Ley de PINPEP / Decreto Legislativo No. 2-2015 Ley PROBOSQUE.											
7. Representante Legal de la entidad receptora del aporte											
Rony Estuardo Granados Mérida											
8. Objetivo del aporte											
Asignación presupuestaria IINAB; Administración de los Incentivos Forestales PINPEP y PROBOSQUE.											
9. Metas asociadas al aporte											
Ministerio de Agricultura, Ganadería y Alimentación -MAGA- y Ministerio de Finanzas Públicas -MINFIN-.											
10. Nombre de la Entidad de la Administración Central, Descentralizada, Autónoma o Empresa Pública que otorga los recursos											
CIENTO VEINTITRES MILLONES CUATROCIENTOS CUARENTA MIL SEISCIENTOS SESENTA Y CUATRO QUETZALES EXACTOS (Q.123,440,664.00)											
11. Monto anual del aporte											
12. Pacto de Gobierno al que contribuye el aporte (1)											
II. INFORMACIÓN DE AVANCE FÍSICO Y FINANCIERO ANUAL											
No.	Metas	Unidad de Medida Descripción (2)	Avance Físico de la Ejecución			Avance Financiero de la Ejecución			Observaciones (Justificación de variaciones)		
			Programada Anual	Ejecutado Acumulado	% de Ejecución	Total Programado Anual (Vigente)	Ejecutado Acumulado	Ejecución			
1	DIRECCIÓN Y COORDINACIÓN	Documento	12	10	83%	Q 19,370,284.07	Q 10,919,912.52	56.37%			
1.1	Dirección y Coordinación	Documento	12	10	83%						
2	FOMENTO AL MANEJO, PROTECCIÓN Y RESTAURACIÓN DE BOSQUES	Hectárea									
2.1	Bosques naturales, plantaciones y sistemas agroforestales bajo manejo forestal, proveen bienes y servicios ambientales a la población guatemalteca.	Hectárea	275,279	255,423	93%						
2.2	Bosques Naturales bajo manejo con Licencia Forestal y plantaciones por compromisos de repoblación forestal vigentes, monitoreadas y evaluadas para garantizar el cumplimiento de los compromisos adquiridos en los planes de manejo.	Hectárea	10,500	9,572	91%						
2.3	Bosques naturales bajo manejo, aprobado y certificado a través de los Programas de Incentivos y licencias forestales, para garantizar la producción de bienes, protección de fuentes de agua y otros servicios ambientales.	Hectárea	249,185	235,236	94%	Q 51,527,007.8	Q 30,502,143.50	59.20%			
2.4	Plantaciones y sistemas agroforestales bajo manejo, aprobado y certificado a través de los mecanismos de incentivos, contribuyen en el abastecimiento de materia prima a la industria y a suplir la demanda de leña en el área rural.	Hectárea	26,094	20,187	77%						

2.5	Productores forestales, comunitarios y técnicos forestales son capacitados en mejores prácticas de manejo para incrementar la productividad de sus bosques y para la prevención y control de plagas e incendios forestales.	Persona	8,000	8,031	100%				
3	FOMENTO A LA COMPETITIVIDAD E INVERSIÓN FORESTAL								
3.1	Productos maderables provenientes de plantaciones forestales incentivadas y bajo manejo silvicultural, incrementan el aporte de materia prima para abastecer la demanda de la industria forestal nacional.	Metro cúbico	750,000	750,001	100%				
3.2	Empresarios y productores forestales cuentan con capacitación, asistencia técnica e instrumentos de apoyo que facilitan la vinculación bosque-industria-mercado y el acceso a mecanismos financieros que promuevan la producción forestal y la generación de encadenamientos productivos.	Persona	1,500	1,121	75%	Q 15,850,846.7	Q 8,306,353.00		52.40%
3.3	Productos maderables con valor agregado, comercializado en el mercado internacional avalados por INAB, se incrementa, mejorando los aportes del sector a la economía nacional.	Metro cúbico	250,000	250,000	100%				
3.4	MIPYMES forestales se fortalecen en procesos de innovación tecnológica, transformación y comercialización de productos forestales para mejorar su capacidad de gestión empresarial y eficiencia productiva.	Persona	80	40	50%				
4	FORTALECIMIENTO DE LA PARTICIPACIÓN SOCIAL PARA LA GOBERNANZA Y CULTURA FORESTAL								
4.1	Autoridades, organizaciones, líderes locales, informados y sensibilizados sobre el uso sostenible del bosque, para mejorar la Gobernanza y promover una cultura forestal tendiente a incrementar la legalidad y reducir la conflictividad en torno al uso del bosque.	Persona	25,000	16,731	67%				
4.2	Municipalidades con oficina de gestión forestal municipal y organizaciones forestales comunitarias, técnicamente asistidas para promover acciones de manejo sostenible de sus recursos naturales.	Entidad	305	283	93%				
4.3	Jornadas de reforestación implementadas a nivel nacional con el sector educativo y la población guatemalteca, promueven la sensibilización en el uso y cuidado del bosque.	Evento	565	305	54%	Q 35,862,673.5	Q 20,244,803.36		56.45%
4.4	Fiscalizaciones y operativos para la prevención y control de la tala ilegal, coordinados con operadores de justicia.	Evento	2,800	1,306	47%				
4.5	Sistemas de control y vigilancia forestal, establecidos en alianza con municipalidades, contribuyen a reducir la ilegalidad a nivel local	Entidad	45	36	80%				
4.6	Visitantes a los Parques administrados por el INAB, promueven cultura en el uso y cuidado del bosque.	Persona	25,000	23,219	93%				
4.7	Estudiantes y maestros informados y sensibilizados en temas forestales, contribuye a generar conciencia sobre el uso responsable de los recursos naturales.	Persona	22,500	20,233	90%				
5	Partidas no asignables a programas	N/A	N/A	N/A	N/A	Q 829,852.00	Q 647,386.90		78.01%
	TOTAL					Q 123,440,664.00	Q 70,620,599.28		57.21%

III. INFORMACIÓN DE AVANCE FÍSICO Y FINANCIERO DE ENTIDADES RECEPTORAS DE APORTES DE RECURSOS PÚBLICOS


III. INFORMACIÓN DE AVANCE FÍSICO Y FINANCIERO MENSUAL

No.	Metas	Unidad de Medida Descripción	Ejecución											
			Enero	Febrero	Marzo	Abril	Mayo	Junio	Julio	Agosto	Septiembre	Octubre	Noviembre	Diciembre
1	DIRECCIÓN Y COORDINACIÓN	Documento	0	790,498	106,429	801,918	966,019	1,139,580	1,741,933	2,133,408	1,653,845	1,586,282		
1.1	Dirección y Coordinación	Documento	1	790,498	106,429	801,918	966,019	1,139,580	1,741,933	2,133,408	1,653,845	1,586,282		
2	FOMENTO AL MANEJO, PROTECCIÓN Y RESTAURACIÓN DE BOSQUES		1	1,995,751	2,814,903	2,469,719	1,764,237	3,964,454	5,578,047	4,198,970	3,605,476	4,110,586		
2.1	Bosques naturales, plantaciones y sistemas agroforestales bajo manejo forestal, proveen bienes y servicios ambientales a la población guatemalteca.	Hectárea	0	199,575	281,490	246,972	176,424	396,445	557,805	419,897	360,548	411,059		
2.2	Bosques Naturales bajo manejo con Licencia Forestal y plantaciones por compromisos de repoblación forestal vigentes, monitoreadas y evaluadas para garantizar el cumplimiento de los compromisos adquiridos en los planes de manejo.	Hectárea	3,582	40,161	40,713	61,125	34,896	24,247	10,356	8,485	16,430	15,429		
2.3	Bosques naturales bajo manejo, aprobado y certificado a través de los Programas de Incentivos y licencias forestales, para garantizar la producción de bienes, protección de fuentes de agua y otros servicios ambientales.	Hectárea	0	399,150	562,981	493,944	352,847	792,891	1,115,609	839,794	721,095	822,117		
2.4	Plantaciones y sistemas agroforestales bajo manejo, aprobado y certificado a través de los mecanismos de incentivos, contribuyen en el abastecimiento de materia prima a la industria y a suplir la demanda de leña en el área rural.	Hectárea	3,474	37,519	38,495	57,885	33,688	21,564	9,287	6,205	13,422	13,697		
2.5	Productores forestales, comunitarios y técnicos forestales son capacitados en mejores prácticas de manejo para incrementar la productividad de sus bosques y para la prevención y control de plagas e incendios forestales.	Persona	0	498,938	703,726	617,430	441,059	991,114	1,394,512	1,049,743	901,369	1,027,646		
3	FOMENTO A LA COMPETITIVIDAD E INVERSIÓN FORESTAL		108	2,641	2,219	3,240	1,208	2,682	1,069	2,280	3,008	1,732		
3.1	Productos maderables provenientes de plantaciones forestales incentiadas y bajo manejo silvicultural, incrementan el aporte de materia prima para abastecer la demanda de la industria forestal nacional.	Metro cúbico	0	299,363	422,236	370,458	264,636	594,668	836,707	629,846	540,821	616,588		
3.2	Empresarios y productores forestales cuentan con capacitación, asistencia técnica e instrumentos de apoyo que facilitan la vinculación bosque-industria-mercado y el acceso a mecanismos financieros que promuevan la producción forestal y la generación de encadenamientos productivos.	Persona	222	1,213	984	765	489	393	1,007	1,239	410	1,309		
				690,706	583,589	883,959	467,907	972,226	1,736,523	1,009,798	947,586	1,014,058		
			0	193,398	163,405	247,509	131,014	272,223	486,226	282,744	265,324	283,936		
			11,448	68,845	61,633	132,432	90,681	186,617	144,977	53,368	0	0		
			0	145,048	122,554	185,631	98,260	204,168	364,670	212,058	198,993	212,952		
			24	62	38	79	20	163	213	289	59	174		

3.3	Productos maderables con valor agregado, comercializado en el mercado internacional avalados por INAB, se incrementa, mejorando los aportes del sector a la economía nacional.	Metro cúbico	Financiero	0	172,677	145,897	220,990	116,977	243,057	434,131	252,450	236,897	253,514
			Físico	56,250	65,264	102,641	25,845	0	0	0	0	0	0
3.4	MIPYMES forestales se fortalecen en procesos de innovación tecnológica, transformación y comercialización de productos forestales para mejorar su capacidad de gestión empresarial y eficiencia productiva.	Persona	Financiero	0	179,584	151,733	229,829	121,656	252,779	451,496	262,548	246,372	263,655
			Físico	0	0	0	0	0	0	40	0	0	0
4	FORTALECIMIENTO DE LA PARTICIPACIÓN SOCIAL PARA LA GOBERNANZA Y CULTURA FORESTAL				1,410,326	1,110,903	2,096,552	1,671,523	2,497,754	3,955,523	2,533,657	2,297,429	2,671,137
4.1	Autoridades, organizaciones, líderes locales, informados y sensibilizados sobre el uso sostenible del bosque, para mejorar la Gobernanza y promover una cultura forestal tendiente a incrementar la legalidad y reducir la conflictividad en torno al uso del bosque.	Persona	Financiero	0	253,859	199,963	377,379	300,874	449,596	711,994	456,058	413,537	480,805
			Físico	1,353	2,955	1,485	1,430	709	1,427	1,742	1,423	2,097	2,110
4.2	Municipalidades con oficina de gestión forestal municipal y organizaciones forestales comunitarias, técnicamente asistidas para promover acciones de manejo sostenible de sus recursos naturales.	Entidad	Financiero	0	211,549	166,635	314,483	250,728	374,663	593,328	380,049	344,614	400,671
			Físico	7	17	25	158	30	20	15	11	0	0
4.3	Jornadas de reforestación implementadas a nivel nacional con el sector educativo y la población guatemalteca, promueven la sensibilización en el uso y cuidado del bosque.	Evento	Financiero	0	197,446	155,526	293,517	234,013	349,686	553,773	354,712	321,640	373,959
			Físico	0	0	0	0	8	57	90	111	34	5
4.4	Fiscalizaciones y operativos para la prevención y control de la tala ilegal, coordinados con operadores de justicia.	Evento	Financiero	0	239,755	188,854	356,414	284,159	424,618	672,439	430,722	390,563	454,093
			Físico	92	88	97	154	48	79	106	186	189	267
4.5	Sistemas de control y vigilancia forestal, establecidos en alianza con municipalidades, contribuyen a reducir la ilegalidad a nivel local	Entidad	Financiero	0	155,136	122,199	230,621	183,867	274,753	435,108	278,702	252,717	293,825
			Físico	5	0	0	0	0	0	0	0	26	5
4.6	Visitantes a los Parques administrados por el INAB, promueven cultura en el uso y cuidado del bosque.	Persona	Financiero	0	183,342	144,417	272,552	217,298	324,708	514,218	329,375	298,666	347,248
			Físico	9,571	10,228	3,150	0	0	0	0	0	270	0
4.7	Estudiantes y maestros informados y sensibilizados en temas forestales, contribuye a generar conciencia sobre el uso responsable de los recursos naturales.	Persona	Financiero	0	169,239	133,308	251,586	200,583	299,731	474,663	304,039	275,691	320,536
			Físico	83	2,362	1,041	3,895	347	2,229	3,053	4,427	1,305	1,491
5	Partidas no asignables a programas	N/A	Financiero	0	98,713	0	0	65,809	0	0	70,392	338,994	35,196
			Físico	N/A	N/A	0	0	0	0	0	0	0	0

IV. POBLACIÓN BENEFICIADA (3)

Departamento	Municipio	Número de personas por rango de edad						Observaciones					
		Mujeres			Hombres								
		0-15	16-30	31-45	46 y más	0-15	16-30		31-45	46 y más			



PROBOSQUE

Departamento	Municipio	OCTUBRE			
		Benef Directos Hombres	Benef Directos Mujeres	Benef Indirectos Hombres	Benef Indirectos Mujeres
ALTA VERAPAZ	CHAHAL	16	8	78	42
	CHISEC	88	48	425	229
	COBÁN	58	31	277	149
	FRAY BARTOLOMÉ DE LAS CASAS	15	8	75	40
	LANQUÍN	3	1	13	7
	PANZÓS	1	0	3	2
	RAXRUHÁ	12	7	62	33
	SAN CRISTÓBAL VERAPAZ	5	2	18	9
	SAN JUAN CHAMELCO	0	0	0	0
	SAN MIGUEL TUCURÚ	1	0	3	2
	SAN PEDRO CARCHÁ	17	9	85	46
	SANTA CRUZ VERAPAZ	1	1	7	4
	SANTA MARÍA CAHABÓN	1	0	3	2
	SENAHÚ	1	0	3	2
	TACTIC	1	1	7	4
	TAMAHÚ	2	1	7	4
BAJA VERAPAZ	CUBULCO	3	1	13	7
	GRANADOS	1	1	7	4
	PURULHÁ	2	1	26	14
	RABINAL	0	0	0	0
	SALAMÁ	7	4	21	11
	SAN JERÓNIMO	3	1	13	7
	SAN MIGUEL CHICAJ	0	0	0	0
CHIMALTENANGO	SANTA CRUZ EL CHOL	1	0	3	2
	ACATENANGO	0	0	0	0
	CHIMALTENANGO	1	1	3	1
	EL TEJAR	0	0	0	0
	PATZICÍA	0	0	0	0
	PATZÚN	0	0	0	0
	SAN ANDRÉS ITZAPA	0	0	0	0
	SAN JUAN COMALAPA	1	0	3	2
	SAN MARTÍN JILOTEPEQUE	3	2	16	9
	SAN MIGUEL POCHUTA	0	0	0	0
	SAN PEDRO YEPOCAPA	1	1	7	4
	SANTA APOLONIA	0	0	0	0
	TECPÁN				
GUATEMALA	2	1	10	5	
ZARAGOZA	0	0	0	0	

CHIQUIMULA	CAMOTÁN	0	0	0	0	
	CHIQUIMULA	0	0	0	0	
	CONCEPCIÓN LAS MINAS	0	0	0	0	
	ESQUIPULAS	0	0	0	0	
	IPALA	0	0	0	0	
	JOCOTÁN	0	0	0	0	
	OLOPA	0	0	0	0	
	QUEZAŦTEPEQUE	0	0	0	0	
	SAN JACINTO	0	0	0	0	
	SAN JOSÉ LA ARADA	0	0	0	0	
EL PROGRESO	EL JÍCARO	1	0	3	2	
	GUASTATOYA	1	1	7	4	
	MORAZÁN	0	0	0	0	
	SAN AGUSTÍN ACASAGUASTLÁN	0	0	0	0	
	SAN ANTONIO LA PAZ	0	0	0	0	
	SAN CRISTÓBAL ACASAGUASTLÁN	0	0	0	0	
	SANARATE	0	0	0	0	
	SANSARE	0	0	0	0	
ESCUINTLA	ESCUINTLA	1	0	3	2	
	GUANAGAZAPA	0	0	0	0	
	LA GOMERA	0	0	0	0	
	MASAGUA	0	0	0	0	
	NUEVA CONCEPCIÓN	0	0	0	0	
	SAN VICENTE PACAYA	1	0	3	2	
	SANTA LUCÍA COTZUMALGUAPA	0	0	0	0	
	TIQUISATE	0	0	0	0	
	GUATEMALA	CHINAUTLA	0	0	0	0
		CHUARRANCHO	0	0	0	0
FRAIJANES		0	0	0	0	
GUATEMALA		0	0	0	0	
MIXCO		0	0	0	0	
PALENCIA		0	0	0	0	
SAN JOSÉ DEL GOLFO		0	0	0	0	
SAN JOSÉ PINULA		0	0	0	0	
SAN JUAN SACATEPÉQUEZ		0	0	0	0	
SAN PEDRO AYAMPUC		1	0	3	2	
SAN PEDRO SACATEPÉQUEZ		1	0	3	2	
SAN RAYMUNDO		0	0	0	0	
SANTA CATARINA PINULA		0	0	0	0	
VILLA CANALES		0	0	0	0	
CHIANTLA		16	9	208	112	
CUILCO		0	0	0	0	
HUEHUETENANGO	1	1	7	4		

HUEHUETENANGO	LA DEMOCRACIA	0	0	0	0	
	LA LIBERTAD	0	0	0	0	
	MALACATANCITO	0	0	0	0	
	NENTÓN	1	0	3	2	
	SAN JUAN ATITÁN	0	0	0	0	
	SAN JUAN IXCOY	31	17	189	102	
	SAN MATEO IXTATÁN	0	0	0	0	
	SAN PEDRO NECTA	0	0	0	0	
	SAN PEDRO SOLOMA	0	0	0	0	
	SAN SEBASTIÁN HUEHUETENANGO	0	0	0	0	
	SANTA CRUZ BARILLAS	5	2	23	12	
	SANTA EULALIA	0	0	0	0	
	TODOS SANTOS CUCHUMATÁN	12	7	68	37	
	UNIÓN CANTINIL	0	0	0	0	
	IZABAL	EL ESTOR	7	4	36	19
		LIVINGSTON	26	14	94	50
LOS AMATES		3	1	13	7	
MORALES		6	3	29	16	
PUERTO BARRIOS		1	1	7	4	
JALAPA	JALAPA	0	0	0	0	
	MATAQUESCUINTLA	0	0	0	0	
	SAN LUIS JILOTEPEQUE	0	0	0	0	
	SAN MANUEL CHAPARRÓN	0	0	0	0	
	SAN PEDRO PINULA	130	70	325	175	
JUTIAPA	ASUNCIÓN MITA	1	1	7	4	
	ATESCATEMPA	0	0	0	0	
	COMAPA	2	1	10	5	
	EL PROGRESO	1	0	3	2	
	JALPATAGUA	0	0	0	0	
	JUTIAPA	0	0	0	0	
	MOYUTA	0	0	0	0	
	PASACO	0	0	0	0	
	QUESADA	0	0	0	0	
	SANTA CATARINA MITA	0	0	0	0	
	YUPILTEPEQUE	0	0	0	0	
PETÉN	DOLORES	9	5	46	25	
	EL CHAL	3	2	16	9	
	FLORES	17	9	85	46	
	LA LIBERTAD	8	5	42	23	
	LAS CRUCES	3	2	16	9	
	MELCHOR DE MENCOS	1	0	3	2	
	POPTÚN	12	6	59	32	
	SAN ANDRÉS	8	4	36	20	
	SAN BENITO	2	1	10	5	

	SAN FRANCISCO	5	3	26	14
	SAN JOSÉ	3	1	13	7
	SAN LUIS	19	10	96	52
	SANTA ANA	16	9	81	44
	SAYAXCHÉ	27	15	137	74
QUETZALTENANGO	CABRICÁN	0	0	0	0
	CANTEL	0	0	0	0
	COLOMBA COSTA CUCA	0	0	0	0
	CONCEPCIÓN CHIQUIRICHAPA	0	0	0	0
	EL PALMAR	0	0	0	0
	HUITÁN	0	0	0	0
	OLINTEPEQUE	0	0	0	0
	PALESTINA DE LOS ALTOS	0	0	0	0
	QUETZALTENANGO	0	0	0	0
	SAN CARLOS SIJA	0	0	0	0
	SAN FRANCISCO LA UNIÓN	0	0	0	0
	SAN JUAN OSTUNCALCO	0	0	0	0
	SAN MARTÍN SACATEPÉQUEZ	0	0	0	0
	SIBILIA	0	0	0	0
	ZUNIL	1	0	3	2
	QUICHÉ	CANILLÁ	0	0	0
CHAJUL		0	0	0	0
CHICAMÁN		3	2	16	9
CHICHÉ		0	0	0	0
CHINIQUE		0	0	0	0
CUNÉN		0	0	0	0
IXCÁN		62	34	316	170
JOYABAJ		0	0	0	0
NEBAJ		1	0	3	2
SACAPULAS		0	0	0	0
SAN JUAN COTZAL		1	1	7	4
SAN PEDRO JOCOPILAS		0	0	0	0
SANTA CRUZ DEL QUICHÉ		0	0	0	0
USPANTÁN		1	1	7	4
RETALHULEU	CHAMPERICO	0	0	0	0
	NUEVO SAN CARLOS	0	0	0	0
	RETALHULEU	0	0	0	0
	SAN ANDRÉS VILLA SECA	0	0	0	0
	SANTA CRUZ MULUÁ	0	0	0	0
	SAN JUAN ALOTENANGO	7	4	16	9
	SAN LUCAS SACATEPÉQUEZ	0	0	0	0

SACATEPÉQUEZ	SAN MIGUEL DUEÑAS	0	0	0	0	
	SANTIAGO SACATEPÉQUEZ	0	0	0	0	
	SUMPANGO	0	0	0	0	
	EL TUMBADOR	0	0	0	0	
SAN MARCOS	ESQUIPULAS PALO GORDO	0	0	0	0	
	LA REFORMA	0	0	0	0	
	NUEVO PROGRESO	0	0	0	0	
	PAJAPITA	0	0	0	0	
	SAN ANTONIO SACATEPÉQUEZ	0	0	0	0	
	SAN CRISTÓBAL CUCHO	0	0	0	0	
	SAN LORENZO	0	0	0	0	
	SAN MARCOS	0	0	0	0	
	SAN MIGUEL IXTAHUACÁN	0	0	0	0	
	SAN PEDRO SACATEPÉQUEZ	0	0	0	0	
	SAN RAFAEL PIE DE LA CUESTA	0	0	0	0	
	SIPACAPA	0	0	0	0	
	TACANÁ	0	0	0	0	
	TAJUMULCO	1	0	3	2	
	SANTA ROSA	BARBERENA	0	0	0	0
		CASILLAS	1	0	1	1
CHIQUIMULILLA		1	0	3	2	
CUILAPA		2	1	10	5	
NUEVA SANTA ROSA		0	0	0	0	
ORATORIO		9	5	46	25	
PUEBLO NUEVO VIÑAS		1	0	3	2	
SAN JUAN TECUACO		0	0	0	0	
SAN RAFAEL LAS FLORES		0	0	0	0	
SANTA CRUZ NARANJO		1	0	3	2	
SANTA MARÍA IXHUATÁN		5	3	26	14	
SANTA ROSA DE LIMA		0	0	0	0	
TAXISCO		0	0	0	0	
SOLOLÁ	NAHUALÁ	0	0	0	0	
	SAN JUAN LA LAGUNA	0	0	0	0	
	SAN LUCAS TOLIMÁN	0	0	0	0	
	SAN MARCOS LA LAGUNA	0	0	0	0	
	SAN PEDRO LA LAGUNA	0	0	0	0	
	SANTA CLARA LA LAGUNA	0	0	0	0	
	SANTIAGO ATITLÁN	0	0	0	0	

SUCHITEPÉQUEZ	CHICACAO	0	0	0	0
	CUYOTENANGO	0	0	0	0
	MAZATENANGO	0	0	0	0
	PATULUL	0	0	0	0
	SAN ANTONIO SUCHITEPÉQUEZ	0	0	0	0
	SAN LORENZO	0	0	0	0
	SANTA BÁRBARA	0	0	0	0
	SANTO DOMINGO SUCHITEPÉQUEZ	0	0	0	0
TOTONICAPÁN	MOMOSTENANGO	1	0	3	2
	TOTONICAPÁN	0	0	0	0
ZACAPA	CABAÑAS	0	0	0	0
	GUALÁN	7	4	33	18
	LA UNIÓN	0	0	0	0
	RÍO HONDO	0	0	0	0
	USUMATLÁN	0	0	0	0
	ZACAPA	1	0	3	2
Total general		729	393	3,396	1,829

Departamento	Municipio	Octubre			
		Beneficiarios Dir Hombres	Beneficiarios Dir Mujeres	Beneficiarios Ind Hombres	Beneficiarios Ind Mujeres
Alta Verapaz	Cobán	0	0	0	0
	Panzós	0	0	0	0
	San Cristóbal Verapaz	47	44	49	53
	San Juan Chamelco	3	3	9	8
	San Miguel Tucurú	19	19	26	31
	San Pedro Carchá	2	2	4	2
	Santa Cruz Verapaz	5	9	5	6
	Senahú	0	0	0	0
	Tactic	40	36	47	30
	Tamahú	16	14	18	15
	Chisec	0	0	0	0
	Lanquín	0	0	0	0
Baja Verapaz	Cubulco	145	138	164	162
	Granados	84	93	101	90
	Purulhá	1	0	6	0
	Rabinal	324	314	442	435
	Salamá	13	10	26	15
	San Jerónimo	0	0	0	0
	San Miguel Chicaj	315	240	496	438
	Santa Cruz El Chol	20	17	26	35
Chimaltenango	Acatenango	1	0	0	1
	Parramos	0	0	0	0
	Patzicía	0	0	0	0
	Patzún	2	1	7	7
	San Andrés Itzapa	0	0	0	0
	San José Poaquil	0	0	0	0
	San Juan Comalapa	1	0	4	1
	San Martín Jilotepeque	29	24	33	29
	San Pedro Yepocapa	0	0	0	0
	Santa Apolonia	0	0	0	0
	Santa Cruz Balanyá	0	0	0	0
	Tecpán Guatemala	0	0	0	0
	Zaragoza	5	9	14	17
	Chiquimula	Camotán	0	0	0
Chiquimula		0	0	0	0
Concepción Las Minas		0	0	0	0
Esquipulas		0	0	0	0
Ipala		0	0	0	0
Jocotán		4	4	9	8
Olopa		41	36	61	67

	Quezaltepeque	1	0	1	1
	San Jacinto	0	0	0	0
	San José La Arada	0	0	0	0
	San Juan Ermita	0	0	0	0
El Progreso	El Júcaro	0	0	0	0
	Gupstatoya	0	0	0	0
	Morazán	0	0	0	0
	San Agustín Acasaguastlán	0	0	0	0
	San Antonio La Paz	0	0	0	0
	Sanarate	0	0	0	0
	Sansare	0	0	0	0
	San Cristóbal Acasaguastlán	0	0	0	0
Escuintla	San Vicente Pacaya	0	0	0	0
	Guanagazapa	0	0	0	0
Guatemala	Palencia	1	2	3	1
	Churranchito	0	0	0	0
	San José Del Golfo	0	0	0	0
	Villa Canales	0	0	0	0
Huehuetenango	Aguacatán	0	0	0	0
	Chiantla	0	0	0	0
	Cuilco	0	0	0	0
	Huehuetenango	0	0	0	0
	Jacaltenango	1	2	1	3
	La Libertad	0	0	0	0
	Malacatancito	2	0	4	6
	Nentón	48	28	97	95
	San Ildefonso Ixtahuacán	8	0	28	18
	San Juan Ixcoy	0	0	0	0
	San Mateo Ixtatán	0	0	0	0
	San Pedro Necta	3	3	12	14
	San Pedro Soloma	0	0	0	0
	San Rafael La Independencia	0	0	0	0
	San Sebastián Coatán	0	0	0	0
	San Sebastián Huehuetenango	0	0	0	0
	Santa Ana Huista	2	1	7	11
	Santa Bárbara	4	5	16	12
	Santa Eulalia	0	0	0	0

	Santiago Chimaltenango	0	0	0	0
	Tectitán	0	0	0	0
	Unión Cantinil	25	14	79	86
	San Juan Atitán	1	1	3	1
	San Gaspar Ixchil	0	0	0	0
	San Antonio Huista	21	13	30	27
	Todos Santos Cuchumatán	10	1	1	1
	Concepción Huista	1	0	1	1
	Barillas	0	0	0	0
	San Miguel Acatán	0	0	0	0
	Petatan	0	0	0	0
Izabal	Livingston	6	6	11	10
	Morales	0	0	0	0
	Los Amates	0	0	0	0
	Puerto Barrios	0	0	0	0
	El Estor	0	0	0	0
Jalapa	Jalapa	9	5	10	12
	Mataquescuintla	0	0	0	0
	Monjas	2	2	2	2
	San Luis Jilotepeque	7	1	21	11
	San Manuel Chaparrón	2	2	7	3
	San Pedro Pinula	9	8	11	10
Jutiapa	Asunción Mita	0	0	0	0
	Atescatempa	1	2	1	1
	Comapa	1	1	3	2
	Conguaco	0	0	0	0
	El Adelanto	0	0	0	0
	Jutiapa	1	0	2	2
	Quesada	1	0	5	5
	San José Acatempa	0	0	0	0
	Santa Catarina Mita	12	10	22	15
	Agua Blanca	3	3	3	3
	Pasaco	0	0	0	0
	El Progreso	0	0	0	0
	Jerez	1	0	0	1
	Jalpatagua	2	1	1	4
Moyuta	0	0	0	0	
Petén	Dolores	1	1	1	1
	La Libertad	0	0	0	0
	Poptún	13	15	19	13
	San Benito	0	0	0	0
	San José	0	0	0	0
	San Luis	0	0	0	0
	Santa Ana	0	0	0	0

	Flores	0	0	0	0	
	Sayaxché	0	0	0	0	
	San Francisco	0	0	0	0	
	Las Cruces	0	0	0	0	
	El Chal	1	1	1	2	
Quetzaltenango	Cabricán	2	0	8	5	
	Cajolá	35	32	41	32	
	Cantel	0	0	0	0	
	Huitán	2	1	2	2	
	La Esperanza	0	0	0	0	
	Olintepeque	0	0	0	0	
	Palestina De Los Altos	0	0	0	0	
	Quetzaltenango	0	0	0	0	
	San Carlos Sija	0	0	0	0	
	San Martín Sacatepéquez	0	0	0	0	
	San Miguel Sigüilá	0	0	0	0	
	Sibilia	5	2	20	10	
	Zunil	0	0	0	0	
	San Juan Ostuncalco	0	0	0	0	
	San Francisco La Unión	0	0	0	0	
	Colomba Costa Cuca	0	0	0	0	
	Quiché	Canillá	8	3	17	23
		Chajul	0	0	0	0
		Chicamán	0	0	0	0
Chiché		6	2	8	5	
Chichicastenango		1	0	3	2	
Chinique		8	3	20	18	
Cunén		0	0	0	0	
Joyabaj		0	0	0	0	
Nebaj		0	0	0	0	
Pachalum		0	0	0	0	
Patzité		3	1	2	2	
Sacapulas		0	0	0	0	
San Andrés Sajcabajá		6	7	41	27	
San Bartolomé Jocotenango		0	0	0	0	
San Pedro Jocopilas		5	1	8	7	
Santa Cruz Del Quiché		3	4	5	3	
Uspantán		0	0	0	0	
Zacualpa		7	2	16	16	
San Juan Cotzal		0	1	3	2	
Sacatepéquez		Pastores	0	0	0	0
	Santa Catarina Barahona	0	0	0	0	

	Santo Domingo Xenacoj	0	0	0	0
San Marcos	Comitancillo	0	0	0	0
	Concepción Tutuapa	2	0	2	5
	Esquipulas Palo Gordo	0	0	0	0
	Ixchiguan	1	1	2	3
	San Cristóbal Cucho	0	0	0	0
	San José Ojetenam	0	0	0	0
	San Marcos	0	0	0	0
	San Miguel Ixtahuacán	1	0	7	3
	San Pedro Sacatepéquez	0	0	0	0
	Sibinal	2	0	4	2
	Sipacapa	8	7	21	18
	Tacaná	0	2	4	11
	Tajumulco	17	15	32	25
	Tejutla	0	0	0	0
	San Lorenzo	0	0	0	0
	San Rafael Pie De La Cuesta	0	0	0	0
Santa Rosa	Chiquimulilla	0	0	0	0
	Oratorio	0	0	0	0
	Pueblo Nuevo Viñas	0	0	0	0
	San Juan Tecuaco	0	0	0	0
	Santa Cruz Naranjo	0	0	0	0
	Santa María Ixhutatán	0	0	0	0
	Santa Rosa De Lima	0	0	0	0
	San Rafael Las Flores	0	0	0	0
Sololá	Concepción	0	0	0	0
	Nahualá	0	0	0	0
	San Andrés Semetabaj	0	0	0	0
	San José Chacayá	0	0	0	0
	San Juan La Laguna	0	0	0	0
	San Lucas Tolimán	0	0	0	0
	San Pedro La Laguna	0	0	0	0
	Santa Catarina Ixtahuacán	0	0	0	0
	Santa Catarina Palopó	0	0	0	0
	Santa Clara La Laguna	0	0	0	0

	Santa Lucía Utatlán	0	0	0	0
	Santa María Visitación	0	0	0	0
	Santiago Atitlán	0	0	0	0
	Sololá	0	0	0	0
	San Antonio Palopó	0	0	0	0
Totonicapán	Momostenango	26	23	37	33
	San Bartolo Aguas Calientes	0	0	0	0
	San Cristóbal Totonicapán	0	0	0	0
	Santa Lucía La Reforma	1	1	1	1
	Santa María Chiquimula	6	4	13	8
	Totonicapán	0	0	0	0
Zacapa	Huité	0	0	0	0
	La Unión	0	0	0	0
	Río Hondo	0	0	0	0
	San Diego	0	0	0	0
	Usumatlán	0	0	0	0
	Zacapa	0	0	0	0
	Estanzuela	0	0	0	0
	Gualán	0	0	0	0
	Cabañas	0	0	0	0
	Teculután	3	5	5	6
San Jorge	0	0	0	0	
Total		1,475	1,258	2,272	2,093



Instituto Nacional de Bosques
Más bosques. Más vida

001

Guatemala 07 de octubre de 2020
Ref.G.535-2020

Señor Ministro:

Con un respetuoso saludo me dirijo a usted, a efecto de remitir el **Informe de Avance Físico y Financiero de entidades receptoras de transferencias de recursos públicos del Instituto Nacional de Bosques –INAB–, correspondiente al mes de SEPTIEMBRE 2020**, en cumplimiento a lo establecido en el Artículo 32 Bis del Decreto 101-97 del Congreso de la República “Ley Orgánica del Presupuesto”.

Sin otro particular me suscribo deferentemente,

Ing. ~~Rony Estuardo Granados Mérida~~
GERENTE

Señor
José Ángel López Camposeco
Ministro de Agricultura, Ganadería y Alimentación
Su Despacho

c.c. Archivo





Instituto Nacional de Bosques
Màs bosques. Màs vida

001

2020 - 560540

CENTRO DE ATENCION AL USUARIO - CAU -
SECRETARIA GENERAL
MINISTERIO DE FINANZAS PÚBLICAS
RECEPCION VENTANILLA # 21

RECEPCION
0.8 OCT 2020

Hora: 10:24 Firma: [Firma]

Registro Único de Expediente: _____
ext. 12143 - 12144

Guatemala 07 de octubre de 2020
Ref.G.536-2020

Señor Ministro:

Con un respetuoso saludo me dirijo a usted, a efecto de remitir el **Informe de Avance Físico y Financiero de entidades receptoras de transferencias de recursos públicos del Instituto Nacional de Bosques –INAB–, correspondiente al mes de SEPTIEMBRE 2020**, en cumplimiento a lo establecido en el Artículo 32 Bis del Decreto 101-97 del Congreso de la República “Ley Orgánica del Presupuesto”.

Sin otro particular me suscribo deferentemente,



Ing. Rony Estuardo Granados Mérida
GERENTE

Señor
Álvaro Gonzáles Ricci
Ministro de Finanzas Públicas
Su Despacho

c.c. Archivo



Guatemala 07 de octubre de 2020
Ref.G.537-2020

Señor Presidente:

Con un respetuoso saludo me dirijo a usted, a efecto de remitir el **Informe de Avance Físico y Financiero de entidades receptoras de transferencias de recursos públicos del Instituto Nacional de Bosques –INAB–, correspondiente al mes de SEPTIEMBRE 2020**, en cumplimiento a lo establecido en el Artículo 32 Bis del Decreto 101-97 del Congreso de la República “Ley Orgánica del Presupuesto”.

Sin otro particular me suscribo deferentemente,

Ing. Rony Estuardo Granados Mérida
GERENTE

Licenciado
Allan Estuardo Rodríguez Reyes
Presidente del Congreso de la
República de Guatemala
Su Despacho

c.c. Archivo





Instituto Nacional de Bosques
Más bosques. Más vida

001

Guatemala 07 de octubre de 2020
Ref.G.538-2020

Licenciado
Edwin Humberto Salazar Jerez
Contralor General de Cuentas
Contraloría General de Cuentas
Su Despacho

Estimado Contralor General de Cuentas:

Con un respetuoso saludo me dirijo a usted, a efecto de remitir el **Informe de Avance Físico y Financiero de entidades receptoras de transferencias de recursos públicos del Instituto Nacional de Bosques –INAB–, correspondiente al mes de SEPTIEMBRE 2020**, en cumplimiento a lo establecido en el Artículo 32 Bis del Decreto 101-97 del Congreso de la República "Ley Orgánica del Presupuesto".

Sin otro particular me suscribo deferentemente,

Ing. Rony Estuardo Granados Mérida
GERENTE

c.c. Archivo



3.1	Productos maderables provenientes de plantaciones forestales incentivadas y bajo manejo silvicultural, incrementan el aporte de materia prima para abastecer la demanda de la industria forestal nacional.	Metro cúbico	750,000	750,001	100%					
3.2	Empresarios y productores forestales cuentan con capacitación, asistencia técnica e instrumentos de apoyo que facilitan la vinculación bosque-industria-mercado y el acceso a mecanismos financieros que promuevan la producción forestal y la generación de encadenamientos productivos.	Persona	1,500	947	63%			Q 7,292,295.37	45.62%	
3.3	Productos maderables con valor agregado, comercializado en el mercado internacional avalados por INAB, se incrementa, mejorando los aportes del sector a la economía nacional.	Metro cúbico	250,000	250,000	100%					
3.4	MIPYMES forestales se fortalecen en procesos de innovación tecnológica, transformación y comercialización de productos forestales para mejorar su capacidad de gestión empresarial y eficiencia productiva.	Persona	80	40	50%					
4	FORTALECIMIENTO DE LA PARTICIPACIÓN SOCIAL PARA LA GOBERNANZA Y CULTURA FORESTAL									
4.1	Autoridades, organizaciones, líderes locales, informados y sensibilizados sobre el uso sostenible del bosque, para mejorar la Gobernanza y promover una cultura forestal tendiente a incrementar la legalidad y reducir la conflictividad en torno al uso del bosque.	Persona	25,000	14,621	58%					
4.2	Municipalidades con oficina de gestión forestal municipal y organizaciones forestales comunitarias, técnicamente asistidas para promover acciones de manejo sostenible de sus recursos naturales.	Entidad	305	283	93%					
4.3	Jornadas de reforestación implementadas a nivel nacional con el sector educativo y la población guatemalteca, promueven la sensibilización en el uso y cuidado del bosque.	Evento	565	300	53%			Q 35,901,950.6	48.95%	
4.4	Fiscalizaciones y operativos para la prevención y control de la tala ilegal, coordinados con operadores de justicia.	Evento	2,800	1,039	37%					
4.5	Sistemas de control y vigilancia forestal, establecidos en alianza con municipalidades, contribuyen a reducir la ilegalidad a nivel local	Entidad	45	31	69%					
4.6	Visitantes a los Parques administrados por el INAB, promueven cultura en el uso y cuidado del bosque.	Persona	25,000	23,219	93%					
4.7	Estudiantes y maestros informados y sensibilizados en temas forestales, contribuye a generar conciencia sobre el uso responsable de los recursos naturales.	Persona	22,500	18,742	83%					
5	Partidas no asignables a programas	N/A	N/A	N/A	N/A			Q 829,852.00	73.77%	
TOTAL								Q 123,440,664.00	Q 61,203,340.43	49.58%

INFORME DE AVANCE FÍSICO Y FINANCIERO DE ENTIDADES RECEPTORAS DE APORTES DE RECURSOS PÚBLICOS

III. INFORMACIÓN DE AVANCE FÍSICO Y FINANCIERO MENSUAL

No.	Metas	Unidad de Medida Descripción	Ejecución											
			Enero	Febrero	Marzo	Abril	Mayo	Junio	Julio	Agosto	Septiembre	Octubre	Noviembre	Diciembre
1	DIRECCIÓN Y COORDINACIÓN	Documento	0	790,498	106,429	801,918	966,019	1,139,580	1,741,933	2,133,408	1,653,845			
1.1	Dirección y Coordinación	Documento	1	790,498	106,429	801,918	966,019	1,139,580	1,741,933	2,133,408	1,653,845			
2	FOMENTO AL MANEJO, PROTECCIÓN Y RESTAURACIÓN DE BOSQUES		1	1,995,751	2,814,903	2,469,719	1,764,237	3,964,454	5,578,047	4,198,970	3,605,476			
2.1	Bosques naturales, plantaciones y sistemas agroforestales bajo manejo forestal, proveen bienes y servicios ambientales a la población guatemalteca.	Hectárea	0	199,575	281,490	246,972	176,424	396,445	557,805	419,897	360,548			
2.2	Bosques Naturales bajo manejo con Licencia Forestal y plantaciones por compromisos de repoblación forestal vigentes, monitoreadas y evaluadas para garantizar el cumplimiento de los compromisos adquiridos en los planes de manejo.	Hectárea	3,582	40,161	40,713	61,125	34,896	24,247	10,356	8,485	16,430			
2.3	Bosques naturales bajo manejo, aprobado y certificado a través de los Programas de Incentivos y licencias forestales, para garantizar la producción de bienes, protección de fuentes de agua y otros servicios ambientales.	Hectárea	0	399,150	562,981	493,944	352,847	792,891	1,115,609	839,794	721,095			
2.4	Plantaciones y sistemas agroforestales bajo manejo, aprobado y certificado a través de los mecanismos de incentivos, contribuyen en el abastecimiento de materia prima a la industria y a suplir la demanda de leña en el área rural.	Hectárea	3,474	37,519	38,495	57,885	33,688	21,564	9,287	6,205	13,422			
2.5	Productores forestales, comunitarios y técnicos forestales son capacitados en mejores prácticas de manejo para incrementar la productividad de sus bosques y para la prevención y control de plagas e incendios forestales.	Persona	108	2,641	2,219	3,240	1,208	2,682	1,069	2,280	3,008			
3	FOMENTO A LA COMPETITIVIDAD E INVERSIÓN FORESTAL		0	299,363	422,236	370,458	264,636	594,668	836,707	629,846	540,821			
3.1	Productos maderables provenientes de plantaciones forestales incentivadas y bajo manejo silvicultural, incrementan el aporte de materia prima para abastecer la demanda de la industria forestal nacional.	Metro cúbico	222	1,213	984	765	489	393	1,007	1,239	410			
3.2	Empresarios y productores forestales cuentan con capacitación, asistencia técnica e instrumentos de apoyo que facilitan la vinculación bosque-industria-mercado y el acceso a mecanismos financieros que promuevan la producción forestal y la generación de encadenamientos productivos.	Persona	0	145,048	122,554	185,631	98,260	204,168	364,670	212,058	198,993			
3.3	Productos maderables con valor agregado, comercializado en el mercado internacional avalados por	Metro cúbico	24	62	38	79	20	163	213	289	59			
			0	174,677	145,897	220,990	116,977	243,057	434,131	252,450	236,897			

	INAB, se incrementa, mejorando los aportes del sector a la economía nacional.		Físico	56,250	65,264	102,641	25,845	0	0	0	0	0	0	0	0		
3.4	MIPYMES forestales se fortalecen en procesos de innovación tecnológica, transformación y comercialización de productos forestales para mejorar su capacidad de gestión empresarial y eficiencia productiva.	Persona	Financiero	0	179,584	151,733	229,829	121,656	252,779	451,496	262,548	246,372					
4	FORTALECIMIENTO DE LA PARTICIPACIÓN SOCIAL PARA LA GOBERNANZA Y CULTURA FORESTAL		Físico	0	0	0	0	0	0	40	0	0					
					1,410,326	1,110,903	2,096,552	1,671,523	2,497,754	3,955,523	2,533,657	2,297,429					
4.1	Autoridades, organizaciones, líderes locales, informados y sensibilizados sobre el uso sostenible del bosque, para mejorar la Gobernanza y promover una cultura forestal tendiente a incrementar la legalidad y reducir la conflictividad en torno al uso del bosque.	Persona	Financiero	0	253,859	199,963	377,379	300,874	449,596	711,994	456,058	413,537					
			Físico	1,353	2,955	1,485	1,430	709	1,427	1,742	1,423	2,097					
4.2	Municipalidades con oficina de gestión forestal municipal y organizaciones forestales comunitarias, técnicamente asistidas para promover acciones de manejo sostenible de sus recursos naturales.	Entidad	Financiero	0	211,549	166,635	314,483	250,728	374,663	593,328	380,049	344,614					
			Físico	7	17	25	158	30	20	15	11	0					
4.3	Jornadas de reforestación implementadas a nivel nacional con el sector educativo y la población guatemalteca, promueven la sensibilización en el uso y cuidado del bosque.	Evento	Financiero	0	197,446	155,526	293,517	234,013	349,686	553,773	354,712	321,640					
			Físico	0	0	0	0	8	57	90	111	34					
4.4	Fiscalizaciones y operativos para la prevención y control de la tala ilegal, coordinados con operadores de justicia.	Evento	Financiero	0	239,755	188,854	356,414	284,159	424,618	672,439	430,722	390,563					
			Físico	92	88	97	154	48	79	106	186	189					
4.5	Sistemas de control y vigilancia forestal, establecidos en alianza con municipalidades, contribuyen a reducir la ilegalidad a nivel local	Entidad	Financiero	0	155,136	122,199	230,621	183,867	274,753	435,108	278,702	252,717					
			Físico	5	0	0	0	0	0	0	0	26					
4.6	Visitantes a los Parques administrados por el INAB, promueven cultura en el uso y cuidado del bosque.	Persona	Financiero	0	183,342	144,417	272,552	217,298	324,708	514,218	329,375	298,666					
			Físico	9,571	10,228	3,150	0	0	0	0	0	270					
4.7	Estudiantes y maestros informados y sensibilizados en temas forestales, contribuye a generar conciencia sobre el uso responsable de los recursos naturales.	Persona	Financiero	0	169,239	133,308	251,586	200,583	299,731	474,663	304,039	275,691					
			Físico	83	2,362	1,041	3,895	347	2,229	3,053	4,427	1,305					
5	Partidas no asignables a programas	N/A	Financiero	0	98,713	0	0	65,809	0	0	70,392	338,994					
			Físico	N/A	N/A	0	0	0	0	0	0	0					

IV. POBLACIÓN BENEFICIADA (3)

Departamento	Municipio	Número de personas por rango de edad					Observaciones		
		Mujeres		Hombres					
		0-15	16-30	31-45	46 y más	0-15	16-30	31-45	46 y más

[Firma]

INSTITUTO NACIONAL DE BOSQUES
DIRECCIÓN ADMINISTRATIVA Y FINANCIERA
INAB

[Firma]

INSTITUTO NACIONAL DE BOSQUES
DIRECCIÓN ADMINISTRATIVA Y FINANCIERA
INAB

REPORTE DE BENEFICIARIOS PROBOSQUE 2020					
Mes		SEPTIEMBRE			
Departamento	Municipio	Benef Directos Hombres	Benef Directos Mujeres	Benef Indirectos Hombres	Benef Indirectos Mujeres
ALTA VERAPAZ	CHAHAL	35	19	184	99
	CHISEC	75	40	376	202
	COBÁN	27	15	133	72
	FRAY BARTOLOMÉ DE LAS CASAS	7	4	33	18
	LANQUÍN	0	0	0	0
	PANZÓS	1	0	3	2
	RAXRUHÁ	23	13	118	63
	SAN CRISTÓBAL VERAPAZ	1	0	3	2
	SAN JUAN CHAMELCO	0	0	0	0
	SAN MIGUEL TUCURÚ	1	0	3	2
	SAN PEDRO CARCHÁ	6	3	29	16
	SANTA CRUZ VERAPAZ	0	0	0	0
	SANTA MARÍA CAHABÓN	1	1	7	4
	SENAHÚ	0	0	0	0
	TACTIC	1	1	7	4
TAMAHÚ	0	0	0	0	
BAJA VERAPAZ	CUBULCO	2	1	10	5
	GRANADOS	1	0	3	2
	PURULHÁ	1	1	7	4
	RABINAL	0	0	0	0
	SALAMÁ	3	1	13	7
	SAN JERÓNIMO	1	0	1	1
	SAN MIGUEL CHICAJ	0	0	0	0
	SANTA CRUZ EL CHOL	0	0	0	0
CHIMALTENANGO	ACATENANGO	0	0	0	0
	EL TEJAR	0	0	0	0
	PATZICÍA	0	0	0	0
	PATZÚN	0	0	0	0
	SAN ANDRÉS ITZAPA	0	0	0	0
	SAN JUAN COMALAPA	0	0	0	0
	SAN MARTÍN JILOTEPEQUE	1	1	7	4
	SAN MIGUEL POCHUTA	0	0	0	0
	SAN PEDRO YEPOCAPA	0	0	0	0
	SANTA APOLONIA	0	0	0	0
	TECPÁN GUATEMALA	1	0	7	4
CHIQUIMULA	ZARAGOZA	0	0	0	0
	CAMOTÁN	0	0	0	0
	CHIQUIMULA	0	0	0	0
	CONCEPCIÓN LAS MINAS	0	0	0	0
	ESQUIPULAS	0	0	0	0
	IPALA	1	0	3	2
	JOCOTÁN	0	0	0	0
	OLOPA	0	0	0	0
	QUEZALTEPEQUE	0	0	0	0
	SAN JACINTO	0	0	0	0
SAN JOSÉ LA ARADA	0	0	0	0	
EL PROGRESO	EL JÍCARO	0	0	0	0
	GUASTATOYA	0	0	0	0
	MORAZÁN	0	0	0	0
	SAN AGUSTÍN ACASAGUASTLÁN	0	0	0	0
	SAN ANTONIO LA PAZ	0	0	0	0
	SAN CRISTÓBAL ACASAGUASTLÁN	0	0	0	0
	SANARATE	0	0	0	0
	SANSARE	0	0	0	0
	ESCUINTLA	0	0	0	0
	GUANAGAZAPA	0	0	0	0

REPORTE DE BENEFICIARIOS PROBOSQUE 2020

Mes		SEPTIEMBRE			
Departamento	Municipio	Benef Directos Hombres	Benef Directos Mujeres	Benef Indirectos Hombres	Benef Indirectos Mujeres
ESCUINTLA	LA GOMERA	0	0	0	0
	MASAGUA	1	0	3	2
	NUEVA CONCEPCIÓN	0	0	0	0
	SAN VICENTE PACAYA	0	0	0	0
	SANTA LUCÍA COTZUMALGUAPA	0	0	0	0
GUATEMALA	TIQUISATE	0	0	0	0
	CHINAUTLA	0	0	0	0
	CHUARRANCHO	1	0	3	2
	FRAIJANES	0	0	0	0
	GUATEMALA	0	0	0	0
	MIXCO	0	0	0	0
	PALENCIA	0	0	0	0
	SAN JOSÉ DEL GOLFO	0	0	0	0
	SAN JOSÉ PINULA	0	0	0	0
	SAN JUAN SACATEPÉQUEZ	0	0	0	0
	SAN PEDRO AYAMPUC	0	0	0	0
	SAN RAYMUNDO	0	0	0	0
	SANTA CATARINA PINULA	0	0	0	0
	VILLA CANALES	1	1	6	3
HUEHUETENANGO	CHIANTLA	40	21	234	126
	CUILCO	0	0	0	0
	HUEHUETENANGO	1	0	3	2
	LA DEMOCRACIA	0	0	0	0
	LA LIBERTAD	0	0	0	0
	MALACATANCITO	1	0	3	2
	NENTÓN	10	6	52	28
	SAN JUAN ATITÁN	1	0	3	2
	SAN JUAN IXCOY	1	1	4	2
	SAN MATEO IXTATÁN	1	0	3	2
	SAN PEDRO NECTA	1	0	3	2
	SAN PEDRO SOLOMA	1	1	7	4
	SAN SEBASTIÁN HUEHUETENANGO	1	0	3	2
	SANTA CRUZ BARILLAS	2	1	10	5
	SANTA EULALIA	1	0	3	2
	TODOS SANTOS CUCHUMATÁN	1	0	3	2
	UNIÓN CANTINIL	0	0	0	0
IZABAL	EL ESTOR	3	1	7	4
	LIVINGSTON	11	6	42	23
	LOS AMATES	1	1	10	5
	MORALES	3	2	23	13
	PUERTO BARRIOS	1	1	7	4
JALAPA	JALAPA	0	0	0	0
	MATAQUESCUINTLA	1	0	3	2
	SAN LUIS JILOTEPEQUE	1	0	3	2
	SAN MANUEL CHAPARRÓN	0	0	0	0
	SAN PEDRO PINULA	0	0	0	0
JUTIAPA	ASUNCIÓN MITA	3	1	13	7
	ATESCATEMPA	1	0	3	2
	COMAPA	0	0	0	0
	EL PROGRESO	0	0	0	0
	JALPATAGUA	1	1	7	4
	JUTIAPA	0	0	0	0
	MOYUTA	1	1	7	4
	PASACO	0	0	0	0
	QUESADA	2	1	10	5
SANTA CATARINA MITA	0	0	0	0	

REPORTE DE BENEFICIARIOS PROBOSQUE 2020

Mes		SEPTIEMBRE				
Departamento	Municipio	Benef Directos Hombres	Benef Directos Mujeres	Benef Indirectos Hombres	Benef Indirectos Mujeres	
	YUPILTEPEQUE	1	0	3	2	
PETÉN	DOLORES	7	4	33	18	
	EL CHAL	3	1	13	7	
	FLORES	13	7	65	35	
	LA LIBERTAD	19	10	91	49	
	LAS CRUCES	3	2	16	9	
	MELCHOR DE MENCOS	3	1	13	7	
	POPTÚN	5	2	23	12	
	SAN ANDRÉS	9	5	46	25	
	SAN BENITO	9	5	46	25	
	SAN FRANCISCO	20	11	101	54	
	SAN JOSÉ	7	4	29	16	
	SAN LUIS	15	8	76	41	
	SANTA ANA	11	6	49	26	
	SAYAXCHÉ	7	4	33	18	
QUETZALTENANGO	CABRICÁN	0	0	0	0	
	CANTEL	0	0	0	0	
	COLOMBA COSTA CUCA	0	0	0	0	
	CONCEPCIÓN CHIQUIRICHAPA	0	0	0	0	
	EL PALMAR	0	0	0	0	
	HUITÁN	0	0	0	0	
	OLINTEPEQUE	0	0	0	0	
	PALESTINA DE LOS ALTOS	0	0	0	0	
	QUETZALTENANGO	0	0	0	0	
	SAN CARLOS SIJA	0	0	0	0	
	SAN FRANCISCO LA UNIÓN	0	0	0	0	
	SAN JUAN OSTUNCALCO	0	0	0	0	
	SAN MARTÍN SACATEPÉQUEZ	0	0	0	0	
	SIBILIA	0	0	0	0	
	ZUNIL	0	0	0	0	
	QUICHÉ	CANILLÁ	0	0	0	0
		CHAJUL	2	1	10	5
		CHICAMÁN	79	43	397	214
CHICHÉ		0	0	0	0	
CHINIQUE		0	0	0	0	
CUNÉN		2	1	10	5	
IXCÁN		32	17	166	90	
JOYABAJ		3	1	13	7	
NEBAJ		1	0	3	2	
SACAPULAS		0	0	0	0	
SAN JUAN COTZAL		1	0	3	2	
SAN PEDRO JOCOPILAS		0	0	0	0	
SANTA CRUZ DEL QUICHÉ		1	0	3	2	
USPANTÁN		22	12	111	60	
RETALHULEU	CHAMPERICO	0	0	0	0	
	NUEVO SAN CARLOS	0	0	0	0	
	RETALHULEU	0	0	0	0	
	SAN ANDRÉS VILLA SECA	0	0	0	0	
	SANTA CRUZ MULUÁ	0	0	0	0	
SACATEPÉQUEZ	SAN JUAN ALOTENANGO	1	0	3	2	
	SAN LUCAS SACATEPÉQUEZ	0	0	0	0	
	SAN MIGUEL DUEÑAS	0	0	0	0	
	SANTIAGO SACATEPÉQUEZ	0	0	0	0	
	SUMPANGO	0	0	0	0	
	EL TUMBADOR	0	0	0	0	
	ESQUIPULAS PALO GORDO	1	1	7	4	

REPORTE DE BENEFICIARIOS PROBOSQUE 2020

Mes		SEPTIEMBRE			
Departamento	Municipio	Benef Directos Hombres	Benef Directos Mujeres	Benef Indirectos Hombres	Benef Indirectos Mujeres
SAN MARCOS	LA REFORMA	27	14	52	28
	NUEVO PROGRESO	0	0	0	0
	PAJAPITA	0	0	0	0
	SAN ANTONIO SACATEPÉQUEZ	0	0	0	0
	SAN CRISTÓBAL CUCHO	0	0	0	0
	SAN LORENZO	0	0	0	0
	SAN MARCOS	0	0	0	0
	SAN MIGUEL IXTAHUACÁN	0	0	0	0
	SAN PEDRO SACATEPÉQUEZ	0	0	0	0
	SAN RAFAEL PIE DE LA CUESTA	0	0	0	0
	SIPACAPA	0	0	0	0
	TACANÁ	0	0	0	0
SANTA ROSA	TAJUMULCO	0	0	0	0
	BARBERENA	0	0	0	0
	CASILLAS	0	0	0	0
	CHIQUIMULILLA	0	0	0	0
	NUEVA SANTA ROSA	0	0	0	0
	ORATORIO	0	0	0	0
	PUEBLO NUEVO VIÑAS	0	0	0	0
	SAN JUAN TECUACO	0	0	0	0
	SAN RAFAEL LAS FLORES	0	0	0	0
	SANTA CRUZ NARANJO	0	0	0	0
	SANTA MARÍA IXHUATÁN	0	0	0	0
	SANTA ROSA DE LIMA	0	0	0	0
SOLOLÁ	TAXISCO	0	0	0	0
	NAHUALÁ	0	0	0	0
	SAN JUAN LA LAGUNA	0	0	0	0
	SAN LUCAS TOLIMÁN	0	0	0	0
	SAN MARCOS LA LAGUNA	0	0	0	0
	SAN PEDRO LA LAGUNA	0	0	0	0
	SANTA CLARA LA LAGUNA	0	0	0	0
SUCHITEPÉQUEZ	SANTIAGO ATITLÁN	0	0	0	0
	CHICACAO	0	0	0	0
	CUYOTENANGO	0	0	0	0
	MAZATENANGO	0	0	0	0
	PATULUL	1	0	3	2
	SAN ANTONIO SUCHITEPÉQUEZ	0	0	0	0
	SAN LORENZO	0	0	0	0
SANTA BÁRBARA	1	0	3	2	
TOTONICAPÁN	SANTO DOMINGO SUCHITEPÉQUEZ	0	0	0	0
	MOMOSTENANGO	0	0	0	0
ZACAPA	TOTONICAPÁN	1	0	3	2
	CABAÑAS	0	0	0	0
	GUALÁN	6	3	29	16
	LA UNIÓN	1	0	3	2
	RÍO HONDO	1	0	3	2
	USUMATLÁN	0	0	0	0
	ZACAPA	2	1	13	7
	TOTAL	589	317	2,896	1,559

Departamento	Municipio	BENEFICIARIOS PINPEP SEPTIEMBRE 2020			
		Directos Hombres	Directos Mujeres	Indirectos Hombres	Indirectos Mujeres
Alta Verapaz	Cobán	0	0	0	0
	Panzós	0	0	0	0
	San Cristóbal Verapaz	0	0	0	0
	San Juan Chamelco	0	0	0	0
	San Miguel Tucurú	0	0	0	0
	San Pedro Carchá	0	0	0	0
	Santa Cruz Verapaz	0	0	0	0
	Senahú	0	0	0	0
	Tactic	0	0	0	0
	Tamahú	0	0	0	0
	Chisec	0	0	0	0
Baja Verapaz	Lanquín	0	0	0	0
	Cubulco	0	0	0	0
	Granados	0	0	0	0
	Purulhá	0	0	0	0
	Rabinal	0	0	0	0
	Salamá	0	0	0	0
	San Jerónimo	0	0	0	0
	San Miguel Chicaj	0	0	0	0
Chimaltenango	Santa Cruz El Chol	0	0	0	0
	Acatenango	0	0	0	0
	Parramos	0	0	0	0
	Patzicía	0	0	0	0
	Patzún	0	0	0	0
	San Andrés Itzapa	0	0	0	0
	San José Poaquil	0	0	0	0
	San Juan Comalapa	0	0	0	0
	San Martín Jilotepeque	0	0	0	0
	San Pedro Yepocapa	0	0	0	0
	Santa Apolonia	0	0	0	0
	Santa Cruz Balanyá	0	0	0	0
	Tecpán Guatemala	0	0	0	0
Chiquimula	Zaragoza	0	0	0	0
	Camotán	0	0	0	0
	Chiquimula	0	0	0	0
	Concepción Las Minas	0	0	0	0
	Esquipulas	0	0	0	0
	Ipala	0	0	0	0
	Jocotán	0	0	0	0
	Olopa	0	0	0	0
	Quezaltepeque	0	0	0	0
	San Jacinto	0	0	0	0
El Progreso	San José La Arada	0	0	0	0
	San Juan Ermita	0	0	0	0
	El Jícaro	0	0	0	0
	Guastatoya	0	0	0	0
	Morazán	0	1	1	0
	San Agustín Acasaguastlán	0	0	0	0
	San Antonio La Paz	0	0	0	0
Escuintla	Sanarate	0	0	0	0
	Sansare	0	0	0	0
Guatemala	San Cristóbal Acasaguastlán	0	0	0	0
	San Vicente Pacaya	0	0	0	0
	Guanagazapa	0	0	0	0
	Palencia	0	0	0	0
	Chuarrancho	0	0	0	0
	San José Del Golfo	0	0	0	0
	Villa Canales	0	0	0	0
	Aguacatán	0	0	0	0
	Chiantla	0	0	0	0
	Cuilco	0	0	0	0
	Huehuetenango	0	0	0	0
	Jacaltenango	0	0	0	0
La Libertad	0	0	0	0	
Malacatancito	0	0	0	0	
Nentón	0	0	0	0	

Departamento	Municipio	BENEFICIARIOS PINPEP SEPTIEMBRE 2020			
		Directos Hombres	Directas Mujeres	Indirectos Hombres	Indirectas Mujeres
Huehuetenango	San Ildefonso Ixtahuacán	0	0	0	0
	San Juan Ixcoy	0	0	0	0
	San Mateo Ixtatán	0	0	0	0
	San Pedro Necta	0	0	0	0
	San Pedro Soloma	0	0	0	0
	San Rafael La Independencia	0	0	0	0
	San Sebastián Coatán	0	0	0	0
	San Sebastián Huehuetenango	0	0	0	0
	Santa Ana Huista	0	0	0	0
	Santa Bárbara	0	0	0	0
	Santa Eulalia	0	0	0	0
	Santiago Chimaltenango	0	0	0	0
	Tectitán	0	0	0	0
	Unión Cantuil	0	0	0	0
	San Juan Atitán	0	0	0	0
	San Gaspar Ixchil	0	0	0	0
	San Antonio Huista	0	0	0	0
	Todos Santos Cuchumatán	0	0	0	0
	Concepción Huista	0	0	0	0
	Izabal	Barillas	0	0	0
San Miguel Acatán		0	0	0	0
Petatan		0	0	0	0
Livingston		0	0	0	0
Morales		0	0	0	0
Los Amates		1	0	3	0
Puerto Barrios		0	0	0	0
Jalapa	El Estor	0	0	0	0
	Jalapa	4	3	4	3
	Mataquescuintla	0	0	0	0
	Monjas	0	1	2	0
	San Luis Jilotepeque	0	0	0	0
	San Manuel Chaparrón	2	2	2	2
Jutiapa	San Pedro Pinula	0	0	0	0
	Asunción Mita	0	0	0	0
	Atescatempa	0	0	0	0
	Comapa	0	0	0	0
	Conguaco	0	0	0	0
	El Adelanto	0	0	0	0
	Jutiapa	0	0	0	0
	Quesada	0	0	0	0
	San José Acatempa	0	0	0	0
	Santa Catarina Mita	2	1	1	2
	Agua Blanca	1	1	1	1
	Pasaco	0	0	0	0
	El Progreso	0	0	0	0
	Jerez	0	0	0	0
	Jalpatagua	0	0	0	0
	Petén	Moyuta	0	0	0
Dolores		0	0	0	0
La Libertad		0	0	0	0
Poptún		6	6	12	11
San Benito		0	0	0	0
San José		0	0	0	0
San Luis		0	0	0	0
Santa Ana		0	0	0	0
Flores		0	0	0	0
Sayaxché		0	0	0	0
San Francisco		0	0	0	0
Las Cruces		0	0	0	0
El Chal		0	0	0	0
	Cabricán	0	0	0	0
	Cajolá	0	0	0	0
	Cantel	0	0	0	0
	Huitán	0	0	0	0
	La Esperanza	0	0	0	0
Olintepeque	0	0	0	0	

Departamento	Municipio	BENEFICIARIOS PINPEP SEPTIEMBRE 2020			
		Directos Hombres	Directos Mujeres	Indirectos Hombres	Indirectos Mujeres
Quetzaltenango	Palestina De Los Altos	0	0	0	0
	Quetzaltenango	0	0	0	0
	San Carlos Sija	0	0	0	0
	San Martín Sacatepéquez	0	0	0	0
	San Miguel Sigüilá	0	0	0	0
	Sibilia	0	0	0	0
	Zunil	0	0	0	0
	San Juan Ostuncalco	0	0	0	0
	San Francisco La Unión	0	0	0	0
Colomba Costa Cuca	0	0	0	0	
Quiché	Canillá	0	0	0	0
	Chajul	0	0	0	0
	Chicamán	0	0	0	0
	Chiché	0	0	0	0
	Chichicastenango	0	0	0	0
	Chinique	0	0	0	0
	Cunén	0	0	0	0
	Joyabaj	0	0	0	0
	Nebaj	0	0	0	0
	Pachalum	0	0	0	0
	Patzité	0	0	0	0
	Sacapulas	0	0	0	0
	San Andrés Sajcabajá	0	0	0	0
	San Bartolomé Jocotenango	0	0	0	0
	San Pedro Jocopilas	0	0	0	0
	Santa Cruz Del Quiché	0	0	0	0
	Uspantán	0	0	0	0
	Zacualpa	0	0	0	0
	San Juan Cotzal	0	0	0	0
Sacatepéquez	Pastores	0	0	0	0
	Santa Catarina Barahona	0	0	0	0
	Santo Domingo Xenacoj	0	0	0	0
San Marcos	Comitancillo	0	0	0	0
	Concepción Tutuapa	0	0	0	0
	Esquipulas Palo Gordo	0	0	0	0
	Ixchiguán	0	0	0	0
	San Cristóbal Cucho	0	0	0	0
	San José Ojetenam	0	0	0	0
	San Marcos	0	0	0	0
	San Miguel Ixtahuacán	0	0	0	0
	San Pedro Sacatepéquez	0	0	0	0
	Sibinal	0	0	0	0
	Sipacapa	0	0	0	0
	Tacaná	0	0	0	0
	Tajumulco	0	0	0	0
	Tejutla	0	0	0	0
San Lorenzo	0	0	0	0	
San Rafael Pie De La Cuesta	0	0	0	0	
Santa Rosa	Chiquimulilla	0	0	0	0
	Oratorio	0	0	0	0
	Pueblo Nuevo Viñas	0	0	0	0
	San Juan Tecuaco	0	0	0	0
	Santa Cruz Naranjo	0	0	0	0
	Santa María Ixhuatán	0	0	0	0
	Santa Rosa De Lima	0	0	0	0
	San Rafael Las Flores	0	0	0	0
Sololá	Concepción	0	0	0	0
	Nahualá	0	0	0	0
	San Andrés Semetabaj	0	0	0	0
	San José Chacayá	0	0	0	0
	San Juan La Laguna	0	0	0	0
	San Lucas Tolimán	0	0	0	0
	San Pedro La Laguna	0	0	0	0
	Santa Catarina Ixtahuacán	0	0	0	0
	Santa Catarina Palopó	0	0	0	0
Santa Clara La Laguna	0	0	0	0	

Departamento	Municipio	BENEFICIARIOS PINPEP SEPTIEMBRE 2020			
		Directos Hombres	Directos Mujeres	Indirectos Hombres	Indirectos Mujeres
	Santa Lucía Utatlán	0	0	0	0
	Santa María Visitación	0	0	0	0
	Santiago Atitlán	0	0	0	0
	Sololá	0	0	0	0
	San Antonio Palopó	0	0	0	0
Totonicapán	Momostenango	0	0	0	0
	San Bartolo Aguas Calientes	0	0	0	0
	San Cristóbal Totonicapán	0	0	0	0
	Santa Lucía La Reforma	0	0	0	0
	Santa María Chiquimula	0	0	0	0
	Totonicapán	0	0	0	0
Zacapa	Huité	0	0	0	0
	La Unión	0	0	0	0
	Río Hondo	0	0	0	0
	San Diego	0	0	0	0
	Usumatlán	0	0	0	0
	Zacapa	0	0	0	0
	Estanzuela	0	0	0	0
	Gualán	0	0	0	0
	Cabañas	2	2	2	2
	Teculután	0	0	0	0
San Jorge	0	0	0	0	
Total general		18	17	28	21