



Guatemala 09 de abril de 2021
Ref.G.261-2021

Señor Ministro:

Con un respetuoso saludo me dirijo a usted, a efecto de remitir el **Informe de Avance Físico y Financiero de entidades receptoras de transferencias de recursos públicos del Instituto Nacional de Bosques –INAB–, correspondiente al mes de MARZO 2021**, en cumplimiento a lo establecido en el Artículo 32 Bis del Decreto 101-97 del Congreso de la República “Ley Orgánica del Presupuesto”.

Sin otro particular me suscribo deferentemente,

Ing. ~~Rony Estuardo Granados Mérida~~
GERENTE

Señor
Álvaro Gonzáles Ricci
Ministro de Finanzas Públicas
Su Despacho

c.c. Archivo



Instituto Nacional de Bosques
Más bosques. Más vida

001

Guatemala 09 de abril de 2021
Ref.G.262-2021

Señor Presidente:


Con un respetuoso saludo me dirijo a usted, a efecto de remitir el **Informe de Avance Físico y Financiero de entidades receptoras de transferencias de recursos públicos del Instituto Nacional de Bosques –INAB–, correspondiente al mes de MARZO 2021**, en cumplimiento a lo establecido en el Artículo 32 Bis del Decreto 101-97 del Congreso de la República “Ley Orgánica del Presupuesto”.

Sin otro particular me suscribo deferentemente,

Ing. Rony Estuardo Granados Mérida
GERENTE

Licenciado
Allan Estuardo Rodríguez Reyes
Presidente del Congreso de la
República de Guatemala
Su Despacho

c.c. Archivo





Instituto Nacional de Bosques
Más bosques. Más vida

ADMINISTRACION GENERAL
MINISTERIO DE AGRICULTURA GANADERIA Y ALIMENTACION

RECIBIDO
- 9 ABR 2021

001

MORAL: 13:10 POR: *cellefk.*
de folios.

Guatemala 09 de abril de 2021
Ref.G.263-2021

Señor Ministro:

Con un respetuoso saludo me dirijo a usted, a efecto de remitir el **Informe de Avance Físico y Financiero de entidades receptoras de transferencias de recursos públicos del Instituto Nacional de Bosques –INAB–, correspondiente al mes de MARZO 2021**, en cumplimiento a lo establecido en el Artículo 32 Bis del Decreto 101-97 del Congreso de la República “Ley Orgánica del Presupuesto”.

Sin otro particular me suscribo deferentemente,

Ing. Rony Estuardo Granados Mérida
GERENTE

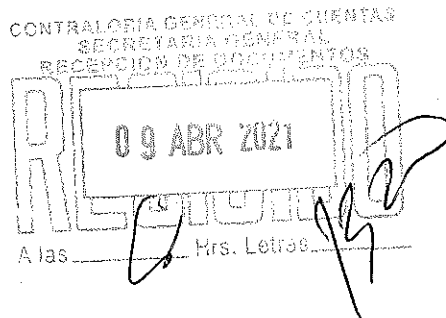
Señor
José Ángel López Camposeco
Ministro de Agricultura, Ganadería y Alimentación
Su Despacho

c.c. Archivo



Guatemala 09 de abril de 2021
Ref.G.264-2021


Licenciado
Edwin Humberto Salazar Jerez
Contralor General de Cuentas
Contraloría General de Cuentas
Su Despacho




Estimado Contralor General de Cuentas:

Con un respetuoso saludo me dirijo a usted, a efecto de remitir el **Informe de Avance Físico y Financiero de entidades receptoras de transferencias de recursos públicos del Instituto Nacional de Bosques –INAB–, correspondiente al mes de MARZO 2021**, en cumplimiento a lo establecido en el Artículo 32 Bis del Decreto 101-97 del Congreso de la República “Ley Orgánica del Presupuesto”.

Sin otro particular me suscribo deferentemente,


Ing. Rony Estuardo Granados Mérida
GERENTE



c.c. Archivo

INFORME DE AVANCE FÍSICO Y FINANCIERO DE ENTIDADES RECEPTORAS DE APORTES DE RECURSOS PÚBLICOS

Base Legal:

Artículo 32 Bis del Decreto No. 101-97, Ley Orgánica del Presupuesto;

Decreto No. 25-2018 Ley del Presupuesto General de Ingresos y Egresos del Estado para el ejercicio fiscal 2019, vigente para el ejercicio fiscal 2021;

Acuerdo Gubernativo No. 253-2020 Distribución analítica del Presupuesto General de Ingresos y Egresos del Estado para el ejercicio fiscal 2021;

Acuerdo Gubernativo No. 215-2020 Presupuesto de Ingresos y Egresos del Instituto Nacional de Bosques -INAB- para el ejercicio fiscal 2021.

Responsable de la actualización de la información:

Dirección de Planificación, Monitoreo y Evaluación Institucional / Dirección Administrativa Financiera

Informe correspondiente al mes de:

MARZO 2021

Fecha de actualización:

09/04/2021


| I. DATOS GENERALES | | | | | | | | | | |
|---|--|---|-------------------------------|---------------------|----------------|-----------------------------------|---------------------|-----------|--|-------|
| 1. | Numero de Identificación Tributaria (NIT) de la entidad receptora del aporte | 842944-8 | | | | | | | | |
| 2. | Código y Nombre de la entidad receptora del aporte | 11200055-000-00 INSTITUTO NACIONAL DE BOSQUES -INAB- | | | | | | | | |
| 3. | Página de Internet de la entidad receptora del aporte | www.inab.gob.gt | | | | | | | | |
| 4. | Domicilio Fiscal de la entidad receptora del aporte | 7a. Avenida 12-90 zona 13 Ciudad de Guatemala | | | | | | | | |
| 5. | Números telefónicos de la entidad receptora del aporte | PBX: (502) 2321-2626 FAX: (502) 2472-2070 | | | | | | | | |
| 6. | Numero de convenio o base legal que autoriza el aporte | Decreto Legislativo No. 101-96 Ley Forestal / Decreto Legislativo No. 51-2010 Ley de PINPEP / Decreto Legislativo No. 2-2015 Ley PROBOSQUE. | | | | | | | | |
| 7. | Representante Legal de la entidad receptora del aporte | Rony Estuardo Granados Mérida | | | | | | | | |
| 8. | Objetivo del aporte | Asignación presupuestaria INAB; Administración de los Incentivos Forestales PINPEP y PROBOSQUE. | | | | | | | | |
| 9. | Metas asociadas al aporte | | | | | | | | | |
| 10. | Nombre de la Entidad de la Administración Central, Descentralizada, Autónoma o Empresa Pública que otorga los recursos | Ministerio de Agricultura, Ganadería y Alimentación -MAGA- y Ministerio de Finanzas Públicas -MINFIN- | | | | | | | | |
| 11. | Monto anual del aporte | CIENTO VEINTITRES MILLONES CUATROCIENTOS CUARENTA MIL SEISCIENTOS SESENTA Y CUATRO QUETZALES EXACTOS (Q.123,440,664.00) | | | | | | | | |
| 12. | Pacto de Gobierno al que contribuye el aporte (1) | | | | | | | | | |
| II. INFORMACIÓN DE AVANCE FÍSICO Y FINANCIERO ANUAL | | | | | | | | | | |
| No. | Metas | Unidad de Medida Descripción (2) | Avance Físico de la Ejecución | | | Avance Financiero de la Ejecución | | | Observaciones (Justificación de variaciones) | |
| | | | Programado Anual | Ejecutado Acumulado | % de Ejecución | Total Programado Anual (Vigente) | Ejecutado Acumulado | Ejecución | | |
| 1. | DIRECCIÓN Y COORDINACIÓN | Documento | 12 | 3 | 25% | Q | 17,313,586.63 | Q | 1,396,238.78 | 8.06% |
| 1.1 | Dirección y Coordinación | Documento | 12 | 3 | 25% | | | | | |
| 2. | FOMENTO AL MANEJO, PROTECCIÓN Y RESTAURACIÓN DE BOSQUES | | | | | | | | | |
| 2.1 | Bosques naturales, plantaciones y sistemas agroforestales bajo manejo forestal, proveen bienes y servicios ambientales a la población guatemalteca.- | Hectárea | 320,602 | 79,547 | 25% | | | | | |
| 2.2 | Bosques Naturales bajo manejo con Licencia Forestal y plantaciones por compromisos de repoblación forestal vigentes, monitoreadas y evaluadas para garantizar el cumplimiento de los compromisos adquiridos en los planes de manejo.- | Hectárea | 15,550 | 837 | 5% | | | | | |
| 2.3 | Bosques naturales bajo manejo, aprobado y certificado a través de los Programas de Incentivos y licencias forestales, garantizan la producción de bienes, protección de fuentes de agua y otros servicios ambientales.- | Hectárea | 283,380 | 69,953 | 25% | Q | 50,684,039.97 | Q | 2,943,542.43 | 5.81% |
| 2.4 | Plantaciones y sistemas agroforestales bajo manejo, aprobado y certificado a través de los mecanismos de incentivos, contribuyen en el abastecimiento de materia prima a la industria y a suplir la demanda de leña en el área rural.- | Hectárea | 37,222 | 9,594 | 26% | | | | | |
| 2.5 | Productores y técnicos forestales son capacitados en mejores prácticas de manejo para incrementar la productividad de los bosques y la efectividad en la prevención y control de plagas e incendios forestales.- | Persona | 7,000 | 1,988 | 28% | | | | | |

| FOMENTO A LA COMPETITIVIDAD E INVERSIÓN FORESTAL | | | | | | | | | | |
|--|--|--------------|---------|---------|-------|--------------|--|-------------------------|-----------------------|--------------|
| 3 | Productos maderables provenientes de plantaciones forestales incentivadas y bajo manejo silvicultural, incrementan el aporte de materia prima para abastecer la demanda de la industria forestal nacional.- | Metro cúbico | 787,500 | 104,369 | 13% | | | | | |
| 3.1 | | | | | | | | | | |
| 3.2 | Empresarios y productores forestales cuentan con asistencia técnica, capacitación e instrumentos de apoyo que facilitan el acceso a mecanismos financieros; promueven la producción forestal, mejoran la gestión empresarial, la eficiencia productiva, la generación de encadenamientos productivos y la vinculación bosque-industria-mercado.- | Persona | 1,500 | 390 | 26% | | | 910,961.51 | 3.65% | |
| 3.3 | Productos maderables con valor agregado, comercializados en el mercado nacional e internacional avalados por INAB, se incrementa mejorando los aportes del sector a la economía nacional.- | Metro cúbico | 300,000 | 193,164 | 64% | | | | | |
| 4 | FORTALECIMIENTO DE LA PARTICIPACIÓN SOCIAL PARA LA GOBERNANZA Y CULTURA FORESTAL | | | | | | | | | |
| 4.1 | Autoridades Municipales, organizaciones y líderes locales informados, sensibilizados y orientados sobre la gestión y el uso sostenible del bosque, para mejorar la Gobernanza y promover una cultura forestal tendiente a incrementar la legalidad y reducir la conflictividad en torno al uso del bosque.- | Persona | 25,000 | 2,302 | 9% | | | | | |
| 4.2 | Municipalidades con oficina de gestión forestal municipal y organizaciones forestales comunitarias, técnicamente asistidas para promover acciones de manejo sostenible de sus recursos naturales.- | Entidad | 310 | 74 | 24% | | | | | |
| 4.3 | Jornadas de reforestación implementadas en coordinación con el sector educativo, empresa privada, municipalidades y sociedad civil, promueven la sensibilización en la importancia, uso y cuidado del bosque.- | Evento | 565 | 0 | 0% | | | 1,855,220.99 | 6.18% | |
| 4.4 | Fiscalización forestal y operativos coordinados con operadores de justicia, para la prevención y control de la tala ilegal en Guatemala.- | Evento | 2,800 | 184 | 7% | | | | | |
| 4.5 | Sistemas de Control y Vigilancia Forestal, establecidos y apoyados en alianza con municipalidades, contribuyen a reducir la ilegalidad a nivel local.- | Entidad | 51 | 3 | 6% | | | | | |
| 4.6 | Visitantes a los Parques Nacionales administrados por el INAB, son sensibilizados, para la promoción de la cultura en la conservación, usos y cuidados del bosque.- | Persona | 71,500 | 2,364 | 3% | | | | | |
| 4.7 | Estudiantes y maestros informados y sensibilizados en temas forestales, contribuye a generar conciencia sobre el uso responsable de los recursos naturales.- | Persona | 75,000 | 94 | 0.13% | | | | | |
| 5 | Partidas no asignables a programas | N/A | N/A | N/A | N/A | | | 435,000.00 | 0.00% | |
| | | | | | | TOTAL | | Q 123,440,664.00 | Q 7,105,963.71 | 5.76% |

| | | | | | | | | | | | | | | | | | | | | |
|-----|---|---------|------------|-----|-------|---------|--|--|--|--|--|--|--|--|--|--|--|--|--|--|
| 4.1 | Autoridades, organizaciones, líderes locales, informados y sensibilizados sobre el uso sostenible del bosque, para mejorar la Gobernanza y promover una cultura forestal tendiente a incrementar la legalidad y reducir la conflictividad en torno al uso del bosque. | Persona | Financiero | 0 | 1,275 | 369,769 | | | | | | | | | | | | | | |
| 4.2 | Municipalidades con oficina de gestión forestal municipal y organizaciones forestales comunitarias, técnicamente asistidas para promover acciones de manejo sostenible de sus recursos naturales. | Entidad | Financiero | 0 | 956 | 277,327 | | | | | | | | | | | | | | |
| 4.3 | Jornadas de reforestación implementadas a nivel nacional con el sector educativo y la población guatemalteca, promueven la sensibilización en el uso y cuidado del bosque. | Evento | Físico | 0 | 0 | 0 | | | | | | | | | | | | | | |
| 4.4 | Fiscalizaciones y operativos para la prevención y control de la tala ilegal, coordinados con operadores de justicia. | Evento | Financiero | 0 | 1,275 | 369,769 | | | | | | | | | | | | | | |
| 4.5 | Sistemas de control y vigilancia forestal, establecidos en alianza con municipalidades, contribuyen a reducir la ilegalidad a nivel local | Entidad | Físico | 0 | 0 | 3 | | | | | | | | | | | | | | |
| 4.6 | Visitantes a los Parques administrados por el INAB, promueven cultura en el uso y cuidado del bosque. | Persona | Financiero | 0 | 319 | 92,442 | | | | | | | | | | | | | | |
| 4.7 | Estudiantes y maestros informados y sensibilizados en temas forestales, contribuye a generar conciencia sobre el uso responsable de los recursos naturales. | Persona | Físico | 0 | 10 | 84 | | | | | | | | | | | | | | |
| 5 | Partidas no asignables a programas | N/A | Financiero | 0 | 0 | 0 | | | | | | | | | | | | | | |
| | | | Físico | N/A | N/A | N/A | | | | | | | | | | | | | | |

IV. POBLACIÓN BENEFICIADA (3)

| Departamento | Municipio | Número de personas por rango de edad | | | | | | Observaciones | |
|--------------|-----------|--------------------------------------|-------|-------|----------|------|-------|---------------|----------|
| | | Mujeres | | | Hombres | | | | |
| | | 0-15 | 16-30 | 31-45 | 46 y más | 0-15 | 16-30 | 31-45 | 46 y más |
| | | | | | | | | | |
| | | | | | | | | | |
| | | | | | | | | | |



[Handwritten signature]

Ing. José Rodrigo Rodas Ramos
 Jefe
 Departamento de Evaluación y Seguimiento Institucional

| REPORTE DE BENEFICIARIOS PROBOQUE 2021 | | | | | | | | | | | | |
|--|--------------------------|------------------------|------------------------|--------------------------|--------------------------|------------------|------------------|--------------------|--------------------|---------------|---------------|---|
| Departamento | Municipio | MARZO | | | | | | Total Benef | | Total Benef | | |
| | | Benef Directos Hombres | Benef Directos Mujeres | Benef Indirectos Hombres | Benef Indirectos Mujeres | Directos Hombres | Directos Mujeres | Indirectos Hombres | Indirectos Mujeres | | | |
| SAN MARCOS | ESQUIPULAS PALO GORDO | 0 | 0 | 0 | 0 | 0 | 0 | 0 | 0 | 0 | 0 | 0 |
| | LA REFORMA | 0 | 0 | 0 | 0 | 0 | 0 | 0 | 0 | 0 | 0 | 0 |
| | NUEVO PROGRESO | 1 | 0 | 33 | 18 | 1 | 1 | 33 | 18 | 33 | 18 | 0 |
| | SAN ANTONIO SACATEPÉQUEZ | 0 | 0 | 0 | 0 | 0 | 0 | 0 | 0 | 0 | 0 | 0 |
| | SAN CRISTÓBAL CUCHO | 23 | 12 | 44 | 23 | 23 | 23 | 44 | 23 | 44 | 23 | 0 |
| | SAN LORENZO | 0 | 0 | 0 | 0 | 0 | 0 | 0 | 0 | 0 | 0 | 0 |
| | SAN MARCOS | 0 | 0 | 0 | 0 | 0 | 0 | 0 | 0 | 0 | 0 | 0 |
| | SAN MIGUEL IXTUAHUACÁN | 1 | 0 | 3 | 2 | 1 | 1 | 3 | 2 | 3 | 2 | 0 |
| | SAN PEDRO SACATEPÉQUEZ | 1 | 0 | 3 | 2 | 3 | 2 | 3 | 2 | 3 | 2 | 0 |
| | SIPACAPA | 5 | 2 | 23 | 12 | 5 | 5 | 23 | 12 | 23 | 12 | 0 |
| | TACANÁ | 1 | 1 | 7 | 4 | 1 | 1 | 7 | 4 | 7 | 4 | 0 |
| | TAJUMUJCO | 1 | 0 | 10 | 5 | 1 | 1 | 10 | 5 | 10 | 5 | 0 |
| | BARBERENA | 0 | 0 | 0 | 0 | 0 | 0 | 0 | 0 | 0 | 0 | 0 |
| | CASILLAS | 0 | 0 | 0 | 0 | 0 | 0 | 0 | 0 | 0 | 0 | 0 |
| | CHIQUMUJILLA | 5 | 3 | 26 | 14 | 5 | 5 | 26 | 14 | 26 | 14 | 0 |
| CUILAPA | 0 | 0 | 0 | 0 | 0 | 0 | 0 | 0 | 0 | 0 | 0 | |
| NUEVA SANTA ROSA | 0 | 0 | 0 | 0 | 0 | 0 | 0 | 0 | 0 | 0 | 0 | |
| ORATORIO | 13 | 7 | 64 | 34 | 13 | 13 | 64 | 34 | 64 | 34 | 0 | |
| PUEBLO NUEVO VIÑAS | 2 | 1 | 10 | 5 | 2 | 2 | 10 | 5 | 10 | 5 | 0 | |
| SANTA CRUZ NARANJO | 0 | 0 | 0 | 0 | 0 | 0 | 0 | 0 | 0 | 0 | 0 | |
| SANTA MARÍA IXHUATÁN | 0 | 0 | 0 | 0 | 0 | 0 | 0 | 0 | 0 | 0 | 0 | |
| SANTA ROSA DE LIMA | 1 | 0 | 3 | 2 | 1 | 1 | 3 | 2 | 3 | 2 | 0 | |
| SAN JUAN LA LAGUNA | 1 | 0 | 3 | 2 | 1 | 1 | 3 | 2 | 3 | 2 | 0 | |
| SAN MARCOS LA LAGUNA | 1 | 0 | 3 | 2 | 1 | 1 | 3 | 2 | 3 | 2 | 0 | |
| SAN PEDRO LA LAGUNA | 1 | 1 | 7 | 4 | 1 | 1 | 7 | 4 | 7 | 4 | 0 | |
| SANTA CLARA LA LAGUNA | 0 | 0 | 0 | 0 | 0 | 0 | 0 | 0 | 0 | 0 | 0 | |
| SANTIAGO ATILÁN | 66 | 35 | 1,303 | 702 | 66 | 66 | 1,303 | 702 | 1,303 | 702 | 0 | |
| CUYOTENANGO | 3 | 2 | 55 | 30 | 3 | 3 | 55 | 30 | 55 | 30 | 0 | |
| MAZATENANGO | 1 | 0 | 3 | 2 | 1 | 1 | 3 | 2 | 3 | 2 | 0 | |
| PATULUL | 1 | 1 | 7 | 4 | 1 | 1 | 7 | 4 | 7 | 4 | 0 | |
| SAN LORENZO | 1 | 0 | 3 | 2 | 1 | 1 | 3 | 2 | 3 | 2 | 0 | |
| SANTA BÁRBARA | 6 | 3 | 33 | 18 | 6 | 6 | 33 | 18 | 33 | 18 | 0 | |
| SANTO DOMINGO SUCHITEPÉQUEZ | 6 | 3 | 29 | 16 | 6 | 6 | 29 | 16 | 29 | 16 | 0 | |
| MOMOSTENANGO | 1 | 0 | 3 | 2 | 1 | 1 | 3 | 2 | 3 | 2 | 0 | |
| TOTONICAPÁN | 2 | 1 | 10 | 5 | 2 | 2 | 10 | 5 | 10 | 5 | 0 | |
| CABAÑAS | 0 | 0 | 0 | 0 | 0 | 0 | 0 | 0 | 0 | 0 | 0 | |
| GUALÁN | 17 | 9 | 86 | 45 | 17 | 17 | 86 | 45 | 86 | 45 | 0 | |
| LA UNIÓN | 3 | 2 | 16 | 9 | 3 | 3 | 16 | 9 | 16 | 9 | 0 | |
| RÍO HONDO | 1 | 0 | 3 | 2 | 1 | 1 | 3 | 2 | 3 | 2 | 0 | |
| USUMATLÁN | 8 | 5 | 27 | 14 | 8 | 8 | 27 | 14 | 27 | 14 | 0 | |
| ZACAPA | 4 | 2 | 23 | 12 | 4 | 4 | 23 | 12 | 23 | 12 | 0 | |
| TOTAL | | 3,084 | 1,660 | 19,696 | 10,606 | 3,084 | 19,696 | 10,606 | 1,660 | 19,696 | 10,606 | |

REPORTE DE BENEFICIARIOS PROBOSQUE 2021

| Departamento | Municipalidad | MIES | | | | | | | | | | Total Benef | | Total Benef | |
|----------------|--------------------------|---------------------------|---------------------------|-----------------------------|-----------------------------|---------------------------|---------------------------|-----------------------------|-----------------------------|---------------------|---------------------|-----------------------|-----------------------|---------------------|-----------------------|
| | | Benef Director Hombres | Benef Director Mujeres | Benef Indirectos Hombres | Benef Indirectos Mujeres | Benef Director Hombres | Benef Director Mujeres | Benef Indirectos Hombres | Benef Indirectos Mujeres | Directos Hombres | Directos Mujeres | Indirectos Hombres | Indirectos Mujeres | Directos Hombres | Indirectos Mujeres |
| JUTIAPA | COMAPA | 1 | 0 | 3 | 2 | 1 | 0 | 3 | 2 | 1 | 0 | 3 | 1 | 0 | |
| | JALPATAGUA | 7 | 4 | 33 | 18 | 7 | 4 | 33 | 18 | 7 | 4 | 33 | 7 | 4 | |
| | SANTA CATERINA MITA | 1 | 0 | 3 | 2 | 1 | 0 | 3 | 2 | 1 | 0 | 3 | 1 | 0 | |
| | DOLORES | 77 | 41 | 365 | 197 | 77 | 41 | 365 | 197 | 77 | 41 | 365 | 77 | 41 | |
| | EL CHAL | 8 | 5 | 39 | 21 | 8 | 5 | 39 | 21 | 8 | 5 | 39 | 8 | 5 | |
| | FLORES | 157 | 84 | 740 | 398 | 157 | 84 | 740 | 398 | 157 | 84 | 740 | 157 | 84 | |
| | LA LIBERTAD | 46 | 25 | 228 | 123 | 46 | 25 | 228 | 123 | 46 | 25 | 228 | 46 | 25 | |
| | LAS CRUCES | 14 | 7 | 68 | 37 | 14 | 7 | 68 | 37 | 14 | 7 | 68 | 14 | 7 | |
| | MELCHOR DE MENCOS | 12 | 7 | 47 | 25 | 12 | 7 | 47 | 25 | 12 | 7 | 47 | 12 | 7 | |
| | POPTUN | 31 | 17 | 153 | 83 | 31 | 17 | 153 | 83 | 31 | 17 | 153 | 31 | 17 | |
| PETEN | SAN ANDRÉS | 22 | 12 | 111 | 60 | 22 | 12 | 111 | 60 | 22 | 12 | 111 | 22 | 12 | |
| | SAN BENITO | 3 | 1 | 13 | 7 | 3 | 1 | 13 | 7 | 3 | 1 | 13 | 3 | 1 | |
| | SAN FRANCISCO | 35 | 19 | 170 | 92 | 35 | 19 | 170 | 92 | 35 | 19 | 170 | 35 | 19 | |
| | SAN JOSE | 30 | 16 | 150 | 81 | 30 | 16 | 150 | 81 | 30 | 16 | 150 | 30 | 16 | |
| | SAN LUIS | 19 | 10 | 91 | 49 | 19 | 10 | 91 | 49 | 19 | 10 | 91 | 19 | 10 | |
| | SANTA ANA | 36 | 20 | 174 | 94 | 36 | 20 | 174 | 94 | 36 | 20 | 174 | 36 | 20 | |
| | SAVAXCHÉ | 58 | 31 | 293 | 158 | 58 | 31 | 293 | 158 | 58 | 31 | 293 | 58 | 31 | |
| | COLOMBA COSTA CUCA | 0 | 0 | 0 | 0 | 0 | 0 | 0 | 0 | 0 | 0 | 0 | 0 | 0 | |
| | CONCEPCIÓN CHIQUIRICHAPA | 33 | 18 | 163 | 88 | 33 | 18 | 163 | 88 | 33 | 18 | 163 | 33 | 18 | |
| | EL PALMAR | 5 | 3 | 20 | 11 | 5 | 3 | 20 | 11 | 5 | 3 | 20 | 5 | 3 | |
| QUETZALTENANGO | OLINTEPEQUE | 0 | 0 | 0 | 0 | 0 | 0 | 0 | 0 | 0 | 0 | 0 | 0 | 0 | |
| | QUETZALTENANGO | 1 | 1 | 7 | 4 | 1 | 1 | 7 | 4 | 1 | 1 | 7 | 1 | 1 | |
| | SAN JUAN OSTUNCALCO | 0 | 0 | 0 | 0 | 0 | 0 | 0 | 0 | 0 | 0 | 0 | 0 | 0 | |
| | SAN MARTÍN SACATEPÉQUEZ | 10 | 5 | 49 | 26 | 10 | 5 | 49 | 26 | 10 | 5 | 49 | 10 | 5 | |
| | CANILLÁ | 0 | 0 | 0 | 0 | 0 | 0 | 0 | 0 | 0 | 0 | 0 | 0 | 0 | |
| | CHAJUL | 1 | 1 | 7 | 4 | 1 | 1 | 7 | 4 | 1 | 1 | 7 | 1 | 1 | |
| | CHICAMÁN | 1 | 0 | 3 | 2 | 1 | 0 | 3 | 2 | 1 | 0 | 3 | 1 | 0 | |
| | CHICHÉ | 1 | 0 | 3 | 2 | 1 | 0 | 3 | 2 | 1 | 0 | 3 | 1 | 0 | |
| | CUNÉN | 2 | 1 | 10 | 5 | 2 | 1 | 10 | 5 | 2 | 1 | 10 | 2 | 1 | |
| | IXCÁN | 222 | 120 | 1,168 | 629 | 222 | 120 | 1,168 | 629 | 222 | 120 | 1,168 | 222 | 120 | |
| QUICHÉ | JOYABAJ | 2 | 1 | 10 | 5 | 2 | 1 | 10 | 5 | 2 | 1 | 10 | 2 | 1 | |
| | NEBAJ | 2 | 1 | 10 | 5 | 2 | 1 | 10 | 5 | 2 | 1 | 10 | 2 | 1 | |
| | SAN PEDRO JOCOPILAS | 5 | 3 | 26 | 14 | 5 | 3 | 26 | 14 | 5 | 3 | 26 | 5 | 3 | |
| | SANTA CRUZ DEL QUICHÉ | 1 | 1 | 7 | 4 | 1 | 1 | 7 | 4 | 1 | 1 | 7 | 1 | 1 | |
| | USPANTÁN | 42 | 23 | 213 | 114 | 42 | 23 | 213 | 114 | 42 | 23 | 213 | 42 | 23 | |
| | CHAMPERICO | 2 | 1 | 10 | 5 | 2 | 1 | 10 | 5 | 2 | 1 | 10 | 2 | 1 | |
| | NUEVO SAN CARLOS | 0 | 0 | 0 | 0 | 0 | 0 | 0 | 0 | 0 | 0 | 0 | 0 | 0 | |
| | RETALHULEU | 1 | 1 | 7 | 4 | 1 | 1 | 7 | 4 | 1 | 1 | 7 | 1 | 1 | |
| | SAN ANDRÉS VILLA SECA | 6 | 3 | 29 | 16 | 6 | 3 | 29 | 16 | 6 | 3 | 29 | 6 | 3 | |
| | SANTA CRUZ MULLÁ | 3 | 1 | 22 | 12 | 3 | 1 | 22 | 12 | 3 | 1 | 22 | 3 | 1 | |
| RETALHULEU | PASTORES | 0 | 0 | 0 | 0 | 0 | 0 | 0 | 0 | 0 | 0 | 0 | 0 | 0 | |
| | SAN JUAN ALOTENANGO | 1 | 0 | 3 | 2 | 1 | 0 | 3 | 2 | 1 | 0 | 3 | 1 | 0 | |
| | SAN LUCAS SACATEPÉQUEZ | 1 | 0 | 3 | 2 | 1 | 0 | 3 | 2 | 1 | 0 | 3 | 1 | 0 | |
| | SANTIAGO SACATEPÉQUEZ | 0 | 0 | 0 | 0 | 0 | 0 | 0 | 0 | 0 | 0 | 0 | 0 | 0 | |
| | SUMPANGO | 0 | 0 | 0 | 0 | 0 | 0 | 0 | 0 | 0 | 0 | 0 | 0 | 0 | |
| | EL TUMBADOR | 1 | 1 | 10 | 5 | 1 | 1 | 10 | 5 | 1 | 1 | 10 | 1 | 1 | |

| REPORTE DE BENEFICIARIOS PROBOSQUE 2021 | | | | | | | | | | | |
|---|-----------------------------|-------------------------|-------------------------|---------------------------|---------------------------|---------------------------|---------------------------|-------------------------------|-------------------------------|---------------------------------|---------------------------------|
| Departamento | Municipios | MARZO | | | | | | Total Benef. Directos Hombres | Total Benef. Directos Mujeres | Total Benef. Indirectos Hombres | Total Benef. Indirectos Mujeres |
| | | Benef. Directos Hombres | Benef. Directos Mujeres | Benef. Indirectos Hombres | Benef. Indirectos Mujeres | Benef. Indirectos Hombres | Benef. Indirectos Mujeres | | | | |
| ESCUINTLA | SAN ANTONIO LA PAZ | 3 | 1 | 10 | 6 | 3 | 1 | 10 | 6 | 3 | 1 |
| | SAN CRISTÓBAL ACASAGUASTLÁN | 3 | 1 | 13 | 7 | 3 | 1 | 13 | 7 | 3 | 1 |
| | SANARATE | 1 | 0 | 3 | 2 | 1 | 0 | 3 | 2 | 1 | 0 |
| | SANSARE | 1 | 1 | 7 | 4 | 1 | 1 | 7 | 4 | 1 | 1 |
| | ESCUINTLA | 138 | 75 | 4,128 | 2,223 | 138 | 75 | 4,128 | 2,223 | 138 | 75 |
| | GUANAGAZAPA | 12 | 6 | 696 | 375 | 12 | 6 | 696 | 375 | 12 | 6 |
| | LA GOMERA | 65 | 35 | 650 | 350 | 65 | 35 | 650 | 350 | 65 | 35 |
| | MASAGUA | 2 | 1 | 10 | 5 | 2 | 1 | 10 | 5 | 2 | 1 |
| | NUEVA CONCEPCIÓN | 1 | 0 | 3 | 2 | 1 | 0 | 3 | 2 | 1 | 0 |
| | SAN VICENTE PACAYA | 3 | 1 | 16 | 9 | 3 | 1 | 16 | 9 | 3 | 1 |
| | SANTA LUCÍA COTZUMALGUAPA | 3 | 2 | 16 | 9 | 3 | 2 | 16 | 9 | 3 | 2 |
| | TIQUISATE | 0 | 0 | 0 | 0 | 0 | 0 | 0 | 0 | 0 | 0 |
| | CHINAUTLA | 1 | 0 | 3 | 2 | 1 | 0 | 3 | 2 | 1 | 0 |
| | CHUARRANCHO | 1 | 0 | 3 | 2 | 1 | 0 | 3 | 2 | 1 | 0 |
| | FRAJANES | 1 | 1 | 7 | 4 | 1 | 1 | 7 | 4 | 1 | 1 |
| GUATEMALA | 1 | 0 | 3 | 2 | 1 | 0 | 3 | 2 | 1 | 0 | |
| MIXCO | 1 | 1 | 10 | 5 | 1 | 1 | 10 | 5 | 1 | 1 | |
| PALENCIA | 2 | 1 | 10 | 5 | 2 | 1 | 10 | 5 | 2 | 1 | |
| SAN JOSÉ DEL GOLFO | 3 | 2 | 16 | 9 | 3 | 2 | 16 | 9 | 3 | 2 | |
| SAN JOSÉ PINULA | 6 | 3 | 25 | 14 | 6 | 3 | 25 | 14 | 6 | 3 | |
| SAN JUAN SACATEPÉQUEZ | 2 | 1 | 10 | 5 | 2 | 1 | 10 | 5 | 2 | 1 | |
| SAN PEDRO AYAMPUC | 2 | 1 | 10 | 5 | 2 | 1 | 10 | 5 | 2 | 1 | |
| SAN PEDRO SACATEPÉQUEZ | 1 | 0 | 3 | 2 | 1 | 0 | 3 | 2 | 1 | 0 | |
| SAN RAYMUNDO | 1 | 0 | 16 | 9 | 1 | 0 | 16 | 9 | 1 | 0 | |
| VILLA CAHALES | 1 | 1 | 7 | 4 | 1 | 1 | 7 | 4 | 1 | 1 | |
| VILLA NUEVA | 1 | 0 | 3 | 2 | 1 | 0 | 3 | 2 | 1 | 0 | |
| CHIANTLA | 430 | 232 | 1,894 | 1,020 | 430 | 232 | 1,894 | 1,020 | 430 | 232 | |
| CUILCO | 0 | 0 | 0 | 0 | 0 | 0 | 0 | 0 | 0 | 0 | |
| HUEHUETENANGO | 2 | 1 | 10 | 5 | 2 | 1 | 10 | 5 | 2 | 1 | |
| MALACATANCITO | 2 | 1 | 10 | 5 | 2 | 1 | 10 | 5 | 2 | 1 | |
| NENTÓN | 5 | 2 | 23 | 12 | 5 | 2 | 23 | 12 | 5 | 2 | |
| SAN JUAN IXCÓY | 0 | 0 | 0 | 0 | 0 | 0 | 0 | 0 | 0 | 0 | |
| SAN MATEO IXTATÁN | 10 | 6 | 49 | 27 | 10 | 6 | 49 | 27 | 10 | 6 | |
| SANTA CRUZ BARILLAS | 1 | 1 | 7 | 4 | 1 | 1 | 7 | 4 | 1 | 1 | |
| SANTA EUJALIA | 4 | 2 | 20 | 11 | 4 | 2 | 20 | 11 | 4 | 2 | |
| TODOS SANTOS CUCHUMATÁN | 1 | 1 | 7 | 4 | 1 | 1 | 7 | 4 | 1 | 1 | |
| EL ESTOR | 20 | 11 | 101 | 54 | 20 | 11 | 101 | 54 | 20 | 11 | |
| LIVINGSTON | 68 | 37 | 270 | 146 | 68 | 37 | 270 | 146 | 68 | 37 | |
| MORALES | 1 | 1 | 7 | 4 | 1 | 1 | 7 | 4 | 1 | 1 | |
| PUERTO BARRIOS | 8 | 4 | 65 | 35 | 8 | 4 | 65 | 35 | 8 | 4 | |
| JALAPA | 12 | 6 | 59 | 32 | 12 | 6 | 59 | 32 | 12 | 6 | |
| MATAQUESCUINTLA | 3 | 1 | 13 | 7 | 3 | 1 | 13 | 7 | 3 | 1 | |
| SAN LUIS JILOTEPEQUE | 1 | 0 | 3 | 2 | 1 | 0 | 3 | 2 | 1 | 0 | |
| SAN MANUEL CHAPARRÓN | 2 | 1 | 8 | 5 | 2 | 1 | 8 | 5 | 2 | 1 | |
| SAN PEDRO PINULA | 132 | 71 | 335 | 180 | 132 | 71 | 335 | 180 | 132 | 71 | |
| ASUNCIÓN MITA | 18 | 9 | 55 | 30 | 18 | 9 | 55 | 30 | 18 | 9 | |

REPORTE DE BENEFICIARIOS PROBOSQUE 2021

| Departamento | Municipio | MARZO | | | | Total Beneficiarios | | Total Beneficiarios | |
|---------------------------|-----------------------------|--------------------------|------------------------|--------------------------|--------------------------|---------------------|------------------|---------------------|--------------------|
| | | Benef Directos Probosque | Benef Directos Mujeres | Benef Indirectos Hombres | Benef Indirectos Mujeres | Directos Hombres | Directos Mujeres | Indirectos Hombres | Indirectos Mujeres |
| ALTA VERAPAZ | CHAHAL | 59 | 32 | 293 | 158 | 59 | 32 | 293 | 158 |
| | CHISEC | 223 | 120 | 1,079 | 581 | 223 | 120 | 1,079 | 581 |
| | COBAN | 296 | 159 | 1,401 | 754 | 296 | 159 | 1,401 | 754 |
| | FRAY BARTOLOMÉ DE LAS CASAS | 40 | 21 | 198 | 107 | 40 | 21 | 198 | 107 |
| | LANQUÍN | 5 | 2 | 23 | 12 | 5 | 2 | 23 | 12 |
| | PANZÓS | 1 | 1 | 7 | 4 | 1 | 1 | 7 | 4 |
| | RAXRUHÁ | 4 | 2 | 20 | 11 | 4 | 2 | 20 | 11 |
| | SAN CRISTÓBAL VERAPAZ | 19 | 10 | 94 | 51 | 19 | 10 | 94 | 51 |
| | SAN JUAN CHAMELCO | 1 | 0 | 3 | 1 | 1 | 0 | 3 | 1 |
| | SAN MIGUEL TUCURÚ | 55 | 29 | 81 | 44 | 55 | 29 | 81 | 44 |
| | SAN PEDRO CARCHÁ | 62 | 33 | 309 | 166 | 62 | 33 | 309 | 166 |
| | SANTA CRUZ VERAPAZ | 9 | 5 | 39 | 21 | 9 | 5 | 39 | 21 |
| | SANTA MARÍA CAHABÓN | 57 | 30 | 272 | 146 | 57 | 30 | 272 | 146 |
| | SENAHÚ | 12 | 6 | 59 | 32 | 12 | 6 | 59 | 32 |
| | TACTIC | 8 | 5 | 37 | 20 | 8 | 5 | 37 | 20 |
| | TAMAHÚ | 3 | 1 | 13 | 7 | 3 | 1 | 13 | 7 |
| | CUBULCO | 62 | 34 | 216 | 116 | 62 | 34 | 216 | 116 |
| | GRANADOS | 8 | 5 | 40 | 21 | 8 | 5 | 40 | 21 |
| | PURULHÁ | 10 | 6 | 41 | 22 | 10 | 6 | 41 | 22 |
| | RABINAL | 11 | 6 | 47 | 26 | 11 | 6 | 47 | 26 |
| SALAMÁ | 27 | 15 | 124 | 67 | 27 | 15 | 124 | 67 | |
| SAN JERÓNIMO | 9 | 5 | 46 | 25 | 9 | 5 | 46 | 25 | |
| SAN MIGUEL CHICAJ | 1 | 0 | 3 | 2 | 1 | 0 | 3 | 2 | |
| SANTA CRUZ EL CHOL | 8 | 4 | 35 | 19 | 8 | 4 | 35 | 19 | |
| EL TEJAR | 0 | 0 | 0 | 0 | 0 | 0 | 0 | 0 | |
| PATZÚN | 1 | 0 | 3 | 2 | 1 | 0 | 3 | 2 | |
| SAN ANDRÉS ITZAPA | 2 | 1 | 10 | 5 | 2 | 1 | 10 | 5 | |
| SAN JUAN COMALAPA | 1 | 1 | 7 | 4 | 1 | 1 | 7 | 4 | |
| SAN MARTÍN JILOTEPEQUE | 8 | 5 | 42 | 23 | 8 | 5 | 42 | 23 | |
| SAN MIGUEL POCHUTA | 0 | 0 | 0 | 0 | 0 | 0 | 0 | 0 | |
| SAN PEDRO YEOCAPA | 1 | 1 | 7 | 4 | 1 | 1 | 7 | 4 | |
| SANTA APOLONIA | 1 | 0 | 3 | 2 | 1 | 0 | 3 | 2 | |
| TECPÁN GUATEMALA | 1 | 0 | 3 | 2 | 1 | 0 | 3 | 2 | |
| ZARAGOZA | 0 | 0 | 0 | 0 | 0 | 0 | 0 | 0 | |
| CAMOTÁN | 1 | 0 | 3 | 2 | 1 | 0 | 3 | 2 | |
| CHIQUIMULA | 1 | 0 | 2 | 1 | 1 | 0 | 2 | 1 | |
| ESQUIPULAS | 1 | 1 | 7 | 4 | 1 | 1 | 7 | 4 | |
| IPALA | 2 | 1 | 10 | 5 | 2 | 1 | 10 | 5 | |
| OLOPA | 0 | 0 | 0 | 0 | 0 | 0 | 0 | 0 | |
| QUEZALTEPEQUE | 1 | 0 | 3 | 2 | 1 | 0 | 3 | 2 | |
| SAN JACINTO | 2 | 1 | 10 | 5 | 2 | 1 | 10 | 5 | |
| SAN JOSÉ LA ARADA | 2 | 1 | 10 | 5 | 2 | 1 | 10 | 5 | |
| EL JICARO | 7 | 4 | 98 | 53 | 7 | 4 | 98 | 53 | |
| GUASTATOYA | 7 | 4 | 22 | 12 | 7 | 4 | 22 | 12 | |
| MORAZÁN | 3 | 1 | 20 | 11 | 3 | 1 | 20 | 11 | |
| SAN AGUSTÍN ACASAGUASTLÁN | 11 | 6 | 52 | 28 | 11 | 6 | 52 | 28 | |

BENEFICIARIOS PINPEP 2021

| Departamento | Municipio | Marzo | | | | | | Total Beneficiarios Dir. Hombres | Total Beneficiarios Dir. Mujeres | Total Beneficiarios Ind. Hombres | Total Beneficiarios Ind. Mujeres | | |
|---------------------------|----------------|----------------------------|------------|----------------------------|--------------|----------------------------|------------|----------------------------------|----------------------------------|----------------------------------|----------------------------------|----------------------------|---|
| | | Beneficiarios Dir. Hombres | | Beneficiarios Ind. Hombres | | Beneficiarios Dir. Mujeres | | | | | | Beneficiarios Ind. Mujeres | |
| | | 1 | 2 | 3 | 4 | 5 | 6 | | | | | 7 | 8 |
| Alta Verapaz Guatemala | Tactic | 1 | 1 | 5 | 2 | 6 | 11 | 18 | 14 | | | | |
| | Palencia | 8 | 3 | 172 | 56 | 11 | 7 | 184 | 62 | | | | |
| | Chiantla | 1 | 0 | 0 | 1 | 44 | 43 | 106 | 95 | | | | |
| | Jacaltenango | 90 | 90 | 900 | 900 | 103 | 93 | 920 | 928 | | | | |
| | Nentón | 34 | 2 | 72 | 143 | 351 | 145 | 689 | 723 | | | | |
| | Santa Ana | 52 | 12 | 150 | 145 | 82 | 17 | 243 | 209 | | | | |
| | Huista | 1 | 0 | 5 | 3 | 3 | 0 | 11 | 9 | | | | |
| | Tectitán | 8 | 1 | 25 | 6 | 20 | 1 | 63 | 32 | | | | |
| | Unión Cantinil | 7 | 7 | 11 | 18 | 44 | 10 | 98 | 107 | | | | |
| | Huista | 12 | 12 | 15 | 13 | 92 | 100 | 138 | 115 | | | | |
| Izabal | Livingston | 1 | 0 | 3 | 5 | 9 | 3 | 16 | 22 | | | | |
| | Chinique | 1 | 0 | 3 | 5 | 9 | 3 | 16 | 22 | | | | |
| Quiche | San Andrés | 1 | 0 | 3 | 4 | 19 | 8 | 55 | 63 | | | | |
| | Salcabajá | 4 | 0 | 5 | 7 | 4 | 0 | 5 | 7 | | | | |
| | Naranjo | 1 | 1 | 2 | 0 | 32 | 43 | 49 | 14 | | | | |
| San Marcos | Santa María | 1 | 1 | 2 | 0 | 32 | 43 | 49 | 14 | | | | |
| | Ixhuatán | 221 | 129 | 1,368 | 1,303 | 820 | 481 | 2,595 | 2,400 | | | | |
| TOTAL | | 221 | 129 | 1,368 | 1,303 | 820 | 481 | 2,595 | 2,400 | | | | |