


Sistema de Contabilidad Integrada Gubernamental
Ejecución de Gastos - Programación Cuatrimestral - Seguimiento Físico Cuatrimestral - Reportes
Analfítico de Ejecución Física y Financiera

PAGINA 1 DE 3
 FECHA 5/06/2023
 HORA 9:30.03
 REPORTE: R00815611.rpt

DEL MES ENERO AL MES DE MAYO




PG	SP	PY	AC	DESCRIPCION	SNIP	UNIDAD DE MEDIDA	PRESUPUESTO FISICO			PRESUPUESTO FINANCIERO		
							INICIAL	VIGENTE	% EJEJ	INICIAL	VIGENTE	% EJEJ
Entidad : 1120055-000-00 INSTITUTO NACIONAL DE BOSQUES (INAB)												
Promedio de ejecución física por actividad:												
Promedio ponderado de ejecución por programa:												
TOTAL 00							193,384,700.00	193,384,700.00	52.912,228.85	21.36	52.912,228.85	21.36
11				DESARROLLO FORESTAL SOSTENIBLE								
Promedio de ejecución física por actividad:												
Promedio de ejecución física por actividad:												
001	000			DIRECCIÓN Y COORDINACIÓN								
				1 Dirección y Coordinación	0	DOCUMENTO	12.00	12.00	5.00	41.67	41.67	26.88
				3 Dirección y Coordinación	0	DOCUMENTO	12.00	12.00	5.00	41.67	41.67	26.88
Promedio de ejecución física por actividad:												
002	000			FOMENTO AL MANEJO, PROTECCIÓN Y RESTAURACIÓN DE BOSQUES								
Promedio de ejecución física por actividad:												
				1 Bosques naturales, plantaciones y sistemas agroforestales bajo manejo forestal que proveen bienes y servicios ambientales a la población	0	HECTÁREA	246,400.00	274,770.00	113,655.00	41.36	41.36	28.69
				2 Bosques naturales bajo manejo con licencia forestal y plantaciones por obligaciones de repoblación forestal vigentes, monitoreadas y evaluadas para garantizar el cumplimiento de los compromisos adquiridos en los planes de manejo	0	HECTÁREA	13,000.00	13,000.00	5,417.00	41.67	41.67	28.69
				4 Bosques naturales bajo manejo, aprobado y certificado a través de los Programas de Incentivos y licencias forestales, garantizan la producción de bienes, protección de fuentes de agua y otros servicios ambientales	0	HECTÁREA	223,000.00	246,750.00	101,285.00	41.05	41.05	28.69
				5 Plantaciones y sistemas agroforestales bajo manejo, aprobadas y certificadas a través de incentivos que contribuyen en el abastecimiento de materia prima y leña en el área rural	0	HECTÁREA	23,400.00	28,021.00	12,370.00	44.15	44.15	28.69
				6 Productores y técnicos forestales son capacitados en mejores prácticas de manejo para incrementar la productividad de los bosques y la efectividad en la prevención y control de plagas e incendios forestales	0	PERSONA	6,500.00	5,800.00	2,619.00	45.16	45.16	28.69
Promedio de ejecución física por actividad:												
003	000			FOMENTO A LA COMPETITIVIDAD E INVERSIÓN FORESTAL								
Promedio de ejecución física por actividad:												
				1 Productos maderables provenientes de plantaciones forestales incentivadas y bajo manejo silvicultural, incrementan el aporte de materia prima para abastecer la demanda de la industria forestal nacional	0	METRO CÚBICO	650,000.00	250,000.00	192,134.00	76.85	76.85	28.69
				2 Empresarios y productores forestales cuentan con asistencia técnica, capacitación e instrumentos de apoyo que facilitan el acceso a mecanismos financieros	0	PERSONA	2,000.00	2,000.00	833.00	41.65	41.65	28.69


Sistema de Contabilidad Integrada Gubernamental
Ejecución de Gastos - Programación Cuatrimestral - Seguimiento Físico Cuatrimestral - Reportes
Analfítico de Ejecución Física y Financiera

PAGINA 2 DE 3
 FECHA 5/06/2023
 HORA 9:30.03
 REPORTE: R00815611.rpt

DEL MES ENERO AL MES DE MAYO

PG	SP	PY	AC	OB	DESCRIPCION	SNIP	UNIDAD DE MEDIDA	PRESUPUESTO FISICO			PRESUPUESTO FINANCIERO					
								INICIAL	VIGENTE	EJEC	% EJEC	Promedio de Ejecución	INICIAL	VIGENTE	EJEC	% EJEC
					4	0	METRO CÚBICO	450,000.00	600,000.00	130,739.00	21.79	63,235,554.00	64,678,301.52	15,900,963.98	24.58	
					4 Productos maderables con valor agregado, comercializados en el mercado nacional e internacional avalados por INAB											
					Promedio de ejecución física por actividad:											
					004	000	FORTALECIMIENTO DE LA PARTICIPACIÓN SOCIAL PARA LA GOBERNANZA Y CULTURA FORESTAL									
					1		Autoridades Municipales, organizaciones y líderes locales informados, sensibilizados y orientados sobre la gestión y el uso sostenible del bosque		7,880.00		2,701.00	34.28				
					4		Municipalidades con Oficina de Gestión Forestal Municipal y Organizaciones Forestales Comunitarias, técnicamente asistidas para promover acciones de manejo sostenible de sus recursos naturales		320.00		125.00	39.56				
					5		Jornadas de reforestación y eventos de sensibilización implementados en coordinación con el sector educativo, empresa privada, municipalidades y sociedad civil, promueven la sensibilización sobre la importancia, uso y cuidado del bosque		850.00		407.00	47.88				
					6		Fiscalización, monitoreo de empresas forestales y operativos de control forestal, implementados para la prevención y control de la tala ilegal en Guatemala		17,000.00		6,807.00	41.25				
					7		Sistemas de Control y Vigilancia Forestal apoyados en alianza con municipalidades, contribuyen a reducir la ilegalidad a nivel local		50.00		20.00	40.00				
					8		Visitantes a los Parques Nacionales administrados por el INAB, sensibilizados para la promoción de la cultura en la conservación, usos y cuidados del bosque		50,000.00		19,952.00	39.90				
					9		Estudiantes, maestros y población en general, informados y sensibilizados en temas forestales, contribuye a generar conciencia sobre el uso responsable de los recursos naturales		70,000.00		23,459.00	46.92				
					Promedio de ejecución física por actividad:											
					Promedio ponderado de ejecución por programa:											
					TOTAL 11 DESARROLLO FORESTAL SOSTENIBLE				1,545,961.00		612,533.00	41.57	188,149,700.00	188,279,795.00	50,633,825.08	26.89
					99		PARTIDAS NO ASIGNABLES A PROGRAMAS					0.00				
					Promedio de ejecución física por actividad:											
					001	000	PARTIDAS NO ASIGNABLES A PROGRAMAS					0.00	5,235,000.00	5,104,905.00	2,278,403.77	44.63
					Promedio de ejecución física por actividad:											





Sistema de Contabilidad Integrada Gubernamental
Ejecución de Gastos - Programación Cuatrimestral - Seguimiento Físico Cuatrimestral - Reportes
Análisis de Ejecución Física y Financiera


PAGINA 3 DE 3
 FECHA 5/06/2023
 HORA 9:30.03
 REPORTE: R00815611.rpt

DEL MES ENERO AL MES DE MAYO

EJERCICIO	PG	SP	PY	AC	DESCRIPCION	UNIDAD DE MEDIDA	SNIP	PRESUPUESTO FISICO			PRESUPUESTO FINANCIERO								
								INICIAL	VIGENTE	EJEC	% EJEC	Promedio de Ejecución	INICIAL	VIGENTE	EJEC	% EJEC			
								0.00			0.00								
Promedio ponderado de ejecución por programa:																			
					TOTAL 99 PARTIDAS NO ASIGNABLES A PROGRAMAS			0.00			0.00			5,235,000.00		5,104,905.00		2,278,483.77	44.63
					Promedio ponderado de ejecución física a nivel institucional:											193,384,700.00			



Instituto Nacional de Bosques
más bosques. más vida



HORA: 05:35



Guatemala, 5 junio de 2023
Oficio No. DESI.37.2023

Licenciada
América Nikté Monterroso Figueroa
Encargada de Administración Pública y Administrativa
Presente

Licenciada Monterroso:

Por este medio me dirijo a usted en relación al Oficio No. UIP-A-110-2023/ANMF de fecha 30 mayo de 2023 para remitirle la información solicitada dentro del marco de Acceso a la Información Pública que el Departamento de Evaluación y Seguimiento sistematiza cada mes.

En ese sentido, me permito enviarle lo siguiente:

4. Viáticos, el cual se encuentra detallado conjuntamente con el listado de viajes nacionales.
5. El plan operativo anual se envía el avance físico y financiero correspondiente al mes de mayo, el cual se encuentra cargado en la página web del INAB.
12. El listado de viajes nacionales del personal de la Dirección de Planificación, Evaluación y Seguimiento Institucional correspondiente al mes de mayo.
28. Se envía información sobre capacitaciones y beneficiarios de los programas de incentivos forestales correspondientes al mes de mayo, los cuales contienen datos relacionados con la pertenencia sociolingüística y género.

Del mismo modo me permito informar que la información enviada es actualizada mensualmente y corresponde a los registros del Departamento Evaluación y Seguimiento Institucional, los cuales son cotejados con los medios de verificación correspondientes garantizando la certeza y veracidad de los mismos.

Sin otro particular, me suscribo

Atentamente,


Ing. José Rodrigo Rojas Ramos
Jefe
Departamento de Evaluación y Seguimiento Institucional