



Instituto Nacional de Bosques  
Más bosques. Más vida

001

Guatemala 23 de febrero de 2022  
Ref.G.138-2022

Licenciada  
**Clara Luz Hernández Santiago**  
Directora de Contabilidad del Estado  
Ministerio de Finanzas Públicas  
Su Despacho



Licenciada Hernández:

Con un respetuoso saludo me dirijo a usted, para remitir los **Estados Financieros y el Informe de Liquidación Presupuestaria** del Instituto Nacional de Bosques, correspondientes al ejercicio fiscal 2021, en cumplimiento a lo establecido en Artículo 241 de la Constitución Política de la República, Artículo 19 del Decreto 101-96 "Ley Forestal", artículos 43 y 50 del Decreto 101-97 "Ley Orgánica del Presupuesto" y Artículos 46, 50 y 51 del Acuerdo Gubernativo 540-2013 "Reglamento de la Ley Orgánica del Presupuesto".

Sin otro particular me suscribo deferentemente,

Ing. Rony Estuardo Granados Mérida  
GERENTE



c.c. Archivo



Instituto Nacional de Bosques  
Más bosques. Más vida

Guatemala 23 de febrero de 2022  
Ref.G.139-2022

Señora Presidenta:

Con un respetuoso saludo me dirijo a usted, para remitir los **Estados Financieros y el Informe de Liquidación Presupuestaria** del Instituto Nacional de Bosques, correspondientes al ejercicio fiscal 2021, en cumplimiento a lo establecido en Artículo 241 de la Constitución Política de la República, Artículo 19 del Decreto 101-96 "*Ley Forestal*", artículos 43 y 50 del Decreto 101-97 "*Ley Orgánica del Presupuesto*" y Artículos 46, 50 y 51 del Acuerdo Gubernativo 540-2013 "*Reglamento de la Ley Orgánica del Presupuesto*".

Sin otro particular me suscribo deferentemente,


Ing. Rony Estuardo Granados Mérida  
GERENTE



Señora  
Shirley Joanna Rivera Zaldaña  
Presidenta del Congreso de la  
República de Guatemala  
Su Despacho

c.c. Archivo

CONGRESO DE LA REPUBLICA DE GUATEMALA  
CENTRO DE GESTIÓN ADMINISTRATIVA

RECIBIDO  
25 FEB 2022  
FIRMA:  HORAS: 1:28



Instituto Nacional de Bosques  
Más bosques. Más vida

001

Guatemala 23 de febrero de 2022  
Ref.G.140-2022

Licenciado  
**Edwin Humberto Salazar Jerez**  
Contralor General de Cuentas  
Contraloría General de Cuentas  
Su Despacho



Señor Contralor:

Con un respetuoso saludo me dirijo a usted, para remitir los **Estados Financieros y el Informe de Liquidación Presupuestaria** del Instituto Nacional de Bosques, correspondientes al ejercicio fiscal 2021, en cumplimiento a lo establecido en Artículo 241 de la Constitución Política de la República, Artículo 19 del Decreto 101-96 "Ley Forestal", artículos 43 y 50 del Decreto 101-97 "Ley Orgánica del Presupuesto" y Artículos 46, 50 y 51 del Acuerdo Gubernativo 540-2013 "Reglamento de la Ley Orgánica del Presupuesto".

Sin otro particular me suscribo deferentemente,

Ing. Rony Estuardo Granados Mérida  
GERENTE



c.c. Archivo





Instituto Nacional de Bosques  
Más bosques. Más vida

001



Guatemala 23 de febrero de 2022  
Ref.G.141-2022

CORRA: 15.46 NOMBRE: [Signature]

Licenciada  
**Luz Keila Virginia Gramajo Vílchez**  
Secretaria de Planificación y Programación de la Presidencia  
SEGEPLAN

Licenciada Gramajo:

Con un respetuoso saludo me dirijo a usted, para remitir los **Estados Financieros y el Informe de Liquidación Presupuestaria** del Instituto Nacional de Bosques, correspondientes al ejercicio fiscal 2021, en cumplimiento a lo establecido en Artículo 241 de la Constitución Política de la República, Artículo 19 del Decreto 101-96 "Ley Forestal", artículos 43 y 50 del Decreto 101-97 "Ley Orgánica del Presupuesto" y Artículos 46, 50 y 51 del Acuerdo Gubernativo 540-2013 "Reglamento de la Ley Orgánica del Presupuesto".

Sin otro particular me suscribo deferentemente,

Ing. Rony Estuardo Granados Mérida  
GERENTE



c.c. Archivo





Instituto Nacional de Bosques  
Más bosques. Más vida

002

# **Instituto Nacional de Bosques –INAB–**

## **Estados Financieros Al 31 de Diciembre de 2,021**

### **Departamento Financiero**

## Índice

Presentación	1
Estados Financieros al 31 de diciembre de 2,021	2
Balance General al 31 de diciembre de 2,021	3
Estado de Resultados del 01 de enero al 31 de diciembre de 2,021	4
Estado de Liquidación del Presupuesto de Ingresos y Egresos 2,021	5
Índices de Análisis del Impacto Económico y Financiero	6
Notas a los Estados Financieros	11

## Presentación

El Instituto Nacional de Bosques INAB es una entidad estatal, autónoma, descentralizada, con personalidad jurídica, patrimonio propio e independencia administrativa; es el órgano de dirección y autoridad competente del sector Público Agrícola en materia forestal. Sus principales fuentes de financiamiento son las siguientes:

- Ingresos Corrientes
- Ingresos Propios
- Disminución de Caja y Bancos de Ingresos Propios
- Donaciones Externas

La Dirección Administrativa y Financiera, responsable de la programación y ejecución del presupuesto, así como de los registros contables, presenta **“EL INFORME CONTABLE-FINANCIERO POR EL PERIODO COMPRENDIDO DEL 01 DE ENERO AL 31 DE DICIEMBRE DE 2,021”**, elaborado de conformidad a principios, procedimientos y normas de Contabilidad Integrada Gubernamental, dictadas por la Dirección de Contabilidad del Estado y operado a través del Sistema de Gestión SIGES y el Sistema de Contabilidad Integrada SICOIN, instrumentos del Sistema Integrado de Administración Financiera SIAF, con el propósito de dar a conocer la situación financiera de la institución.

El presente informe es elaborado y remitido a las instancias establecidas de acuerdo a lo requerido por el Decreto Número 101-97 del Congreso de la República Ley Orgánica del Presupuesto, Acuerdo Gubernativo Número 540-2013 Reglamento de la Ley Orgánica del Presupuesto y la Resolución Número 013-2008 del Ministerio de Finanzas Públicas.



## Estados Financieros

### Al 31 de diciembre de 2,021

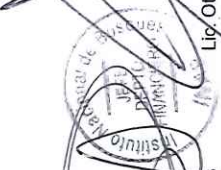
Las cifras que presentan los Estados Financieros, son el resultado de los movimientos contables, financieros y de la ejecución presupuestaria de ingresos y egresos al finalizar el año 2,021, de las Unidades Administrativas de la Institución, transformadas en bienes y servicios.

A través de una serie de indicadores permite conocer lo siguiente:

- a) La situación Financiera y Patrimonial del INAB.
  - El Capital de Trabajo es de cincuenta y un millones noventa y tres mil trescientos nueve quetzales con 56/100 (Q.51,093,309.56).
  - El Patrimonio total es de sesenta y dos millones setecientos cuarenta y dos mil trescientos sesenta y ocho quetzales con 18/100 (Q.62,742,368.18). (Ver Nota 9)
  
- b) Ejecución del Presupuesto.
  - El Presupuesto de Egresos se ejecutó en un 82.10%
  - En el Resultado del Ejercicio se obtuvo un monto desfavorable de ciento dieciocho mil doscientos doce quetzales con 97/100 (-Q.118,212.97) (Ver nota 21).
  - El Déficit Presupuestario es de un millón novecientos noventa y nueve mil trescientos noventa y un quetzales con 28/100 (Q.1,999,391.28) (Ver nota 22).

**INSTITUTO NACIONAL DE BOSQUES -INAB- (Nota 1)**  
**BALANCE GENERAL**  
**AL 31 DE DICIEMBRE DE 2,021 (Nota 2)**  
 Expresado en Quetzales (Nota 3)

ACTIVO	2000	PASIVO
<b>1000 ACTIVO</b>		<b>2000 PASIVO</b>
1100 Activo Corriente (Circulante)		2100 Pasivo Corriente
1110 Activo Disponible		2110 Cuentas por Pagar a Corto Plazo (Nota 8)
1112 Bancos (Nota 6)		2113 Gastos del Personal a Pagar
Total de Activo Disponible	51,747,122.38	2116 Otras Cuentas a Pagar a Corto Plazo
Total de Activo Corriente (Circulante)	51,747,122.38	Total de Cuentas por Pagar a Corto Plazo
1200 Activo no Corriente (Largo Plazo)		Total de Pasivo Corriente
1230 Propiedad, Planta y Equipo (Neto) (Nota 7)		Total de Pasivo
1231 Propiedad y Planta en Operación	730,014.24	3000 PATRIMONIO (Nota 9)
1232 Maquinaria y Equipo	52,181,007.46	3200 Patrimonio Institucional
1233 Tierras y Terrenos	100.00	3210 Capital Social e Institucional
1237 Otros Activos Fijos	2,954,712.94	3212 Resultado del Ejercicio (Nota 21)
2271 Depreciaciones Acumuladas	(44,216,776.02)	3212 Resultados Acumulados de los Ejercicios Anteriores
Total de Propiedad, Planta y Equipo (Neto)	11,649,058.62	3213 Para Garantías Crediticias Forestales
Total de Activo no Corriente (Largo Plazo)	11,649,058.62	3213 Transferencias de Capital Recibidas
<b>SUMA ACTIVO</b>	<b>63,396,181.00</b>	Total de Capital Social e Institucional
		Total de Patrimonio Institucional
		Total de Patrimonio
		<b>SUMA PASIVO Y PATRIMONIO</b>
		<b>63,396,181.00</b>



*Thomas Meléndez Paz Lemus*  
 Jefe Financiero


Marvin Estuardo Cuijay Osorio  
 Encargado de Contabilidad

Lip. Otto René Gómez Solo  
 Director Administrativo y Financiero


Ing. Pery Estuardo Granados Mérida  
 Gerente

**INSTITUTO NACIONAL DE BOSQUES -INAB- ( Nota 1 )**  
**ESTADO DE RESULTADOS**  
**DEL 01 DE ENERO AL 31 DE DICIEMBRE DE 2021 ( Nota 2 )**  
 Expresado en Quetzales ( Nota 3 )

<b>5000</b>	Ingresos		<b>136,438,456.48</b>
5100	Ingresos Corrientes		
5120	Ingresos no Tributarios ( Nota 12 )		<u>15,916,045.22</u>
5122	Tasas	12,401,063.96	
5126	Multas	127,875.09	
5129	Otros Ingresos no Tributarios	3,387,106.17	
5140	Venta de Bienes y Servicios de la Administración Pública ( Nota 13 )	<u>1,203,142.40</u>	
5142	Venta de Servicios	173,028.19	
5160	Intereses y Otras Rentas de la Propiedad ( Nota 14 )	<u>111,445,952.56</u>	
5161	Intereses	7,700,288.11	
5170	Transferencias Corrientes Recibidas ( Nota 15 )	<u>136,556,669.45</u>	
5172	Transferencias Corrientes del Sector Público	125,154,855.59	
5180	Donaciones Corrientes Recibidas ( Nota 16 )	<u>2,722,443.01</u>	
5181	Donaciones Externas	813,009.10	
5182	Donaciones en Especie	1,909,433.91	
6000	Gastos		
6100	Gastos Corrientes		
6110	Gastos de Consumo ( Nota 17 )		
6111	Remuneraciones	97,571,534.19	
6112	Bienes y Servicios	23,499,759.38	
6113	Depreciación y Amortización	4,045,210.13	
6116	Bienes de Consumo Donaciones	38,351.89	
6120	Intereses, Comisiones y otras Rentas de la Propiedad ( Nota 18 )	<u>2,722,443.01</u>	
6123	Derechos sobre Bienes Intangibles	813,009.10	
6124	Otros Alquileres	1,909,433.91	
6140	Otras pérdidas y/o Desincorporación ( Nota 19 )	<u>3,256,736.25</u>	
6142	Otras Pérdidas	3,256,736.25	
6150	Transferencias Corrientes Otorgadas ( Nota 20 )	<u>5,422,634.60</u>	
6151	Transferencias Otorgadas al Sector Privado	572,469.07	
6152	Transferencias Otorgadas al Sector Público	4,514,536.34	
6153	Transferencias Otorgadas al Sector Externo	335,629.19	
<b>RESULTADO DEL EJERCICIO ( Nota 21 )</b>			<u><u>(118,212.97)</u></u>

  
 INSTITUTO NACIONAL DE BOSQUES  
 CONTABILIDAD  
 -INAB-

Marvin Estuardo Cuijay Osorio  
 Encargado de Contabilidad

  
 INSTITUTO NACIONAL DE BOSQUES  
 JEFE DE DEPARTAMENTO  
 FINANCIERO  
 -INAB-

Thomas Alejandro Paz Lemus  
 Jefe Financiero

  
 INSTITUTO NACIONAL DE BOSQUES  
 DIRECCIÓN ADMINISTRATIVA FINANCIERA  
 -INAB-

Lic. Otto René Gómez Soto  
 Director Administrativo y Financiero


  
 INSTITUTO NACIONAL DE BOSQUES  
 GERENCIA  
 -INAB-


Ing. Rony Estuardo Granados Mérida  
 Gerente




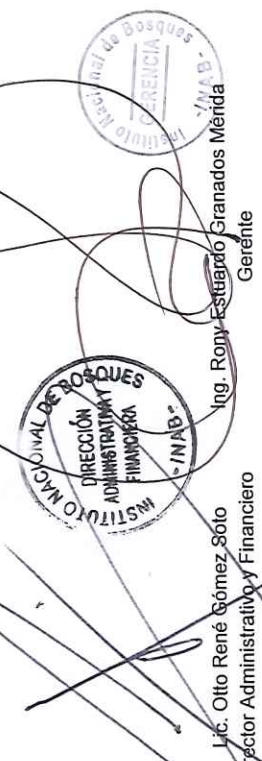
**INSTITUTO NACIONAL DE BOSQUES ( Nota 1 )**  
**ESTADO DE LIQUIDACIÓN DEL PRESUPUESTO DE INGRESOS Y EGRESOS**  
**DEL 1 DE ENERO AL 31 DE DICIEMBRE DEL 2021 ( Nota 2 )**  
 Expresado en Quetzales ( Nota 3 )

Código	Descripción	Asignado	Modificaciones	Vigente	Devengado	Percibido / Pagado	Saldo por percibir/pagar
11000	INGRESOS POR CLASE Ingresos no Tributarios	12,602,500.00	0.00	12,602,500.00	15,916,045.22	15,916,045.22	-
13000	Venta de Bienes y Servicios de la Administración Pública	1,997,500.00	0.00	1,997,500.00	1,203,142.40	1,203,142.40	-
15000	Renta de la Propiedad	400,000.00	0.00	400,000.00	173,028.19	173,028.19	-
16000	Transferencias Corrientes	123,440,664.00	8,140,640.00	131,581,304.00	118,177,891.69	118,177,891.69	-
17000	Transferencias de Capital	0.00	1,359,360.00	1,359,360.00	0.00	0.00	-
23000	Disminución de Otros Activos Financieros	19,500,000.00	0.00	19,500,000.00	0.00	0.00	-
	<b>TOTAL INGRESOS (Nota 10)</b>	<b>157,940,664.00</b>	<b>9,500,000.00</b>	<b>167,440,664.00</b>	<b>135,470,107.50</b>	<b>135,470,107.50</b>	-
000	EGRESOS POR GRUPO Servicios Personales	98,778,372.00	3,001,252.00	101,779,624.00	95,876,905.32	95,876,905.32	-
100	Servicios no Personales	24,893,845.00	1,893,598.35	26,787,443.35	21,831,815.60	21,831,815.60	-
200	Materiales y Suministros	7,421,055.00	214,740.63	7,635,795.63	4,390,386.79	4,390,386.79	-
300	Propiedad, Planta, Equipo e Intangibles	4,822,500.00	2,194,766.00	7,017,266.00	4,996,391.35	4,996,391.35	-
400	Transferencias Corrientes	8,003,752.00	1,344,152.81	9,347,904.81	7,117,263.47	7,117,263.47	-
900	Asignaciones Globales	14,021,140.00	851,490.21	14,872,630.21	3,256,736.25	3,256,736.25	-
	<b>TOTAL EGRESOS (Nota 11)</b>	<b>157,940,664.00</b>	<b>9,500,000.00</b>	<b>167,440,664.00</b>	<b>137,469,498.78</b>	<b>137,469,498.78</b>	-
	<b>TOTAL INGRESOS MENOS EGRESOS DEVENGADOS</b>				<b>(1,999,391.28)</b>		

  
**Marvín Estuardo Culajay Osorio**  
 Encargado de Contabilidad

  
**Tomás Alejandro Paz Lemus**  
 Jefe Financiero

  
**Ing. Rony Estuardo Granados Mérida**  
 Gerente



## ÍNDICES DE ANÁLISIS DEL IMPACTO ECONÓMICO Y FINANCIERO

A través de la aplicación de fórmulas financieras, se obtienen parámetros de evaluación del activo, esto permite dar a conocer la situación financiera del INAB, expresada en porcentajes.

### Balance General

**1 Importancia del Activo Disponible sobre el Activo Circulante**

$$\frac{AD}{AC} \frac{51,747,122.38}{51,747,122.38} \times 100 = 100.00\%$$

Por cada 100 unidades monetarias de Activo Circulante, se cuenta con **100** unidades de Activo Disponible.

**2 Importancia del Activo Circulante sobre el Activo Total**

$$\frac{AC}{AT} \frac{51,747,122.38}{63,396,181.00} \times 100 = 81.62\%$$

Por cada 100 unidades monetarias de Activo Total, se cuentan con **81.62** unidades de Activo Circulante.

**3 Importancia de Propiedad, Planta y Equipo (Neto) sobre el Activo Total**

$$\frac{PPE}{AT} \frac{11,649,058.62}{63,396,181.00} \times 100 = 18.38\%$$

Por cada 100 unidades monetarias de Activo Total, se cuenta con **18.38** unidades de Propiedad, Planta y Equipo (Neto).

**4 Situación de Tesorería (Prueba Ácida)**

$$\frac{AD}{PE} \frac{51,747,122.38}{653,812.82} \times 100 = 7,914.67\%$$

Por cada 100 unidades monetarias de Pasivo Exigible, se cuenta con **7,914.67** unidades de Activo Disponible.

### 5 Índice de Solvencia Técnica

$$\frac{AC}{PC} \frac{51,747,122.38}{653,812.82} \times 100 = 7,914.67\%$$

Por cada 100 unidades monetarias de Pasivo Circulante, se cuenta con **7,914.67** unidades de Activo Circulante.

### 6 Índice de Solvencia

$$\frac{AT}{PC} \frac{63,396,181.00}{653,812.82} \times 100 = 9,696.38\%$$

Por cada 100 unidades monetarias de Pasivo Circulante, se cuenta con **9.696.38** unidades de Activo Total.

### 7 Importancia de las Obligaciones a Corto Plazo sobre el Capital

$$\frac{PC}{C} \frac{653,812.82}{62,742,368.18} \times 100 = 1.04\%$$

Por cada 100 unidades monetarias de Capital, se cuenta con 1.04 unidades de Pasivo Circulante.

### 8 Índice de Autonomía Financiera

$$\frac{C}{AT} \frac{62,742,368.18}{63,396,181.00} \times 100 = 98.97\%$$

Por cada 100 unidades de Activo Total, se cuenta con **98.97** unidades de Capital.

### 9 Importancia del Pasivo Total sobre el Activo Total

$$\frac{PT}{AT} \frac{653,812.82}{63,396,181.00} \times 100 = 1.03\%$$

Por cada 100 unidades monetarias de Activo Total, se cuenta con **1.03** unidades de Pasivo Total.



## Estado de Resultados

### Ingresos

**1 Proporción de los Ingresos No Tributarios sobre Ingresos Totales.**

$$\frac{\text{INT}}{\text{IT}} \frac{15,916,045.22}{136,438,456.48} \times 100 = 11.67\%$$

Por cada 100 unidades monetarias de Ingresos, se recibieron **11.67** unidades de Ingresos No Tributarios.

**2 Proporción de los ingresos por Venta de Bienes y Servicios de la Administración Pública sobre Ingresos Totales.**

$$\frac{\text{IV}}{\text{IT}} \frac{1,203,142.40}{136,438,456.48} \times 100 = 0.88\%$$

Por cada 100 unidades monetarias de Ingresos, se recibieron **0.88** unidades de Ingresos por Venta de Bienes y Servicios de la Administración Pública.

**3 Proporción de los ingresos por Intereses y Otras Rentas de la Propiedad sobre Ingresos Totales**

$$\frac{\text{IIOR}}{\text{IT}} \frac{173,028.19}{136,438,456.48} \times 100 = 0.13\%$$

Por cada 100 unidades monetarias de Ingresos, se recibieron **0.13** unidades de Ingresos por Intereses y otras Rentas de la Propiedad.

**4 Proporción de los ingresos por Transferencias Corrientes Recibidas sobre los Ingresos.**

$$\frac{\text{ITC}}{\text{IT}} \frac{111,445,952.56}{136,438,456.48} \times 100 = 81.68\%$$

Por cada 100 unidades monetarias de Ingresos, se recibieron **81.68** unidades de Ingresos por Transferencias Corrientes.

**5 Proporción de los ingresos por Donaciones Corrientes Recibidas sobre los Ingresos.**

$$\frac{\text{IDC}}{\text{IT}} \frac{7,700,288.11}{136,438,456.48} \times 100 = 5.64\%$$

Por cada 100 unidades monetarias de Ingresos, se recibieron **5.64** unidades de Ingresos por Donaciones Corrientes.

## Gastos

### 1 Proporción de los Gastos por Remuneraciones sobre los Gastos Totales.

$$\frac{\text{GR}}{\text{GT}} = \frac{97,571,534.19}{136,556,669.45} \times 100 = 71.44\%$$

Por cada 100 unidades monetarias de Gastos, **71.44** unidades corresponden a Gastos por Remuneraciones.

### 2 Proporción de los Gastos de Bienes y Servicios sobre los Gastos Totales.

$$\frac{\text{GB}}{\text{GT}} = \frac{23,499,759.38}{136,556,669.45} \times 100 = 17.21\%$$

Por cada 100 unidades monetarias de Gastos, **17.21** unidades corresponden a Gastos de Bienes y Servicios.

### 3 Proporción de los Gastos de Depreciaciones y Amortizaciones sobre los Gastos Totales.

$$\frac{\text{GDA}}{\text{GT}} = \frac{4,045,210.13}{136,556,669.45} \times 100 = 2.96\%$$

Por cada 100 unidades monetarias de Gastos, **2.96** unidades corresponden a Gastos de Depreciaciones y Amortizaciones.

### 4 Proporción de los Gastos de Derechos sobre Bienes de Consumo sobre los Gastos Totales.

$$\frac{\text{GBCGT}}{\text{GT}} = \frac{38,351.89}{136,556,669.45} \times 100 = 0.03\%$$

Por cada 100 unidades monetarias de Gastos, **0.03** unidades corresponden a Derechos Sobre Bienes Intangibles

### 5 Proporción de los Gastos de Derechos sobre Bienes Intangibles sobre los Gastos Totales.

$$\frac{\text{GBI}}{\text{GT}} = \frac{813,009.10}{136,556,669.45} \times 100 = 0.60\%$$

Por cada 100 unidades monetarias de Gastos, **0.60** unidades corresponden a Derechos Sobre Bienes Intangibles

### 6 Proporción de los Gastos de Otros Alquileres sobre los Gastos Totales.

$$\frac{\text{GA}}{\text{GT}} = \frac{1,909,433.91}{136,556,669.45} \times 100 = 1.40\%$$

Por cada 100 unidades monetarias de Gastos, **1.40** unidades corresponden a Gastos de Otros Alquileres.

**7 Proporción de Gastos de Otras Perdidas sobre los Gastos Totales.**

$$\frac{\text{GOP}}{\text{GT}} \frac{3,256,736.25}{136,556,669.45} \times 100 = 2.38\%$$

Por cada 100 unidades monetarias de Gastos, **2.38** unidades corresponden a Gastos por Otras Perdidas.

**8 Proporción de Gastos de Transferencias Otorgadas al Sector Privado sobre los Gastos Totales.**

$$\frac{\text{GSP}}{\text{GT}} \frac{572,469.07}{136,556,669.45} \times 100 = 0.42\%$$

Por cada 100 unidades monetarias de Gastos, **0.42** unidades corresponden a Gastos por Transferencias Otorgadas al Sector Privado.

**8 Proporción de Gastos de Transferencias Otorgadas al Sector Público sobre los Gastos Totales.**

$$\frac{\text{GTSP}}{\text{GT}} \frac{4,514,536.34}{136,556,669.45} \times 100 = 3.31\%$$

Por cada 100 unidades monetarias de Gastos, **3.31** unidades corresponden a Gastos por Transferencias Otorgadas al Sector Publico.

**9 Proporción de Gastos de Transferencias Otorgadas al Sector Externo sobre los Gastos Totales.**

$$\frac{\text{GTSE}}{\text{GT}} \frac{335,629.19}{136,556,669.45} \times 100 = 0.25\%$$

Por cada 100 unidades monetarias de Gastos, **0.25** unidades corresponden a Gastos por Transferencias Otorgadas al Sector Externo.



## NOTAS A LOS ESTADOS FINANCIEROS

Están constituidas por información complementaria o explicativa que forma parte integrante de los Estados Financieros, las cuales deben leerse conjuntamente con estos para obtener una correcta interpretación de los mismos.

### **NOTA No. (1) ENTIDAD**

Los estados financieros corresponden a la entidad denominada INSTITUTO NACIONAL DE BOSQUES -INAB- que es una “entidad estatal, autónoma, descentralizada, con personalidad jurídica, patrimonio propio e independencia administrativa; es el órgano de dirección y autoridad competente del sector Público Agrícola, en materia forestal”. Creada mediante el Decreto No. 101-96 del Congreso de la República de Guatemala, Ley Forestal.

### **NOTA No. (2) PERÍODO CONTABLE**

El ejercicio financiero o periodo contable que rige las operaciones reflejadas en Los Estados Financieros de la institución, se computa del uno de enero al treinta y uno de diciembre de cada año, según el artículo 23 del Decreto Número 101-96 del Congreso de la República Ley Forestal.

### **NOTA No. (3) UNIDAD MONETARIA.**

Las cifras presentadas en los Estados Financieros están expresadas en Quetzales unidad monetaria de Guatemala; de acuerdo al artículo 1 del Decreto Número 17-2002 del Congreso de la República Ley Monetaria.

### **NOTA No. (4) POLÍTICA CONTABLE.**

El Instituto Nacional de Bosques para registrar sus operaciones y para generar información financiera utiliza el Sistema de Contabilidad Integrada SICOIN, que es un instrumento del Sistema Integrado de Administración Financiera SIAF, Administrado por el Ministerio de Finanzas Publicas a través de la Dirección de Contabilidad del Estado. El SICOIN se encuentra diseñado para que registre y refleje las operaciones contables con base a normas y políticas establecidas por el ente rector, integradas en dicho sistema, de acuerdo al Decreto Número 101-97 del Congreso de la República Ley orgánica del Presupuesto y su reglamento.

En cumplimiento a lo que establece el acuerdo Ministerial No. 49-2006 emitido por el Ministerio de Finanzas Públicas, en el que se faculta a la Dirección de Contabilidad del Estado para que, autorice los porcentajes de depreciación y amortización de los activos fijos depreciables y amortizables, de las entidades del Sector Público No Financiero, se emitió la Resolución Interna No. 003-2008, oficio S-DCE-52-2008 y la Resolución Número DCE-01-2022; en la cual aprueba los porcentajes de depreciación anual de los Activos Fijos de la institución.

Activos Fijos	Porcentaje aplicado
Edificios e Instalaciones	5%
De Producción	15%
De Oficina y Muebles	20%
Médico-Sanitario y de Laboratorio	10%
Equipo Educativo, Cultural y Recreativo	10%
Equipo de Transporte, Tracción y Elevación	20%
Equipo de Comunicaciones	20%
Equipo de Cómputo	25%
Equipos Varios	20%

#### **NOTA No. (5) COSTO HISTÓRICO**

Los activos Fijos adquiridos por el Instituto Nacional de Bosques –INAB-, se registraron al valor de su costo de adquisición.

#### **NOTA No. (6) BANCOS**

El saldo que refleja esta cuenta está integrado por dos (2) cuentas monetarias aperturadas en el Banco de Guatemala –BANGUAT- y cinco (5) cuentas monetarias aperturadas en el Banco de Desarrollo Rural S.A. –BANRURAL-, el monto total de dichas cuentas es de cincuenta y un millones setecientos cuarenta y siete mil ciento veintidós quetzales con 38/100 (Q.51,747,122.38) de la forma siguiente:

No.	Nombre	No. de cuenta	Banco	Saldo (Q)
1	Instituto Nacional de Bosques INAB	1121847	BANGUAT	30,159,303.85
2	Depósitos en Garantía por Reforestación INAB	1127497	BANGUAT	2,189,333.31
3	INAB Funcionamiento	3033315485	BANRURAL	1,004,131.27
4	Fondo Forestal Privativo INAB	3033330062	BANRURAL	13,024,698.11
5	Fondo de Desarrollo Forestal Comunitario INAB	3445459680	BANRURAL	1,678,386.42
6	Fondo Nacional de Bosques -FONABOSQUE-	3445749109	BANRURAL	1,471,721.87
7	Proyecto Adaptación al Cambio Climático Componente 2 INAB	3445822415	BANRURAL	2,219,547.55
	<b>Total</b>			<b>51,747,122.38</b>



**NOTA No. (7) PROPIEDAD, PLANTA Y EQUIPO (NETO)**

Comprende los Activos Fijos de la institución registrados al 31/12/2021 por cincuenta y cinco millones ochocientos sesenta y cinco mil ochocientos treinta y cuatro quetzales con 64/100 (Q.55,865,834.64), menos su depreciación acumulada por valor de cuarenta y cuatro millones doscientos dieciséis mil setecientos setenta y seis quetzales con 02/100 (Q.44,216,776.02), refleja un valor neto de once millones seiscientos cuarenta y nueve mil cincuenta y ocho quetzales con 62/100 (Q.11,649,058.62) de la forma siguiente:

Cuenta	Descripción de la Cuenta	Saldo Final al 31/12/2020	(+) Alzas 2021	(-) Traslados 2021	Saldo Final al 31/12/2021	Dep. Acum al 31/12/2021	Saldo Neto al 31/12/2021
1230-0-0	<b>Propiedad, Planta y Equipo (neto)</b>	<b>48,531,330.21</b>	<b>8,468,986.68</b>	<b>1,134,482.25</b>	<b>55,865,834.64</b>	<b>(44,216,776.02)</b>	<b>11,649,058.62</b>
1231-0-0	<b>Propiedad y Planta en Operación</b>	<b>730,014.24</b>	-	-	<b>730,014.24</b>	<b>(383,257.46)</b>	<b>346,756.78</b>
1231-1-0	Edificios e Instalaciones	730,014.24	-	-	730,014.24	(383,257.46)	346,756.78
1232-0-0	<b>Maquinaria y Equipo</b>	<b>45,896,340.50</b>	<b>6,973,291.98</b>	<b>688,625.02</b>	<b>52,181,007.46</b>	<b>(41,980,492.82)</b>	<b>10,200,514.64</b>
1232-1-0	De Producción	-	700.00	-	700.00	(8.74)	691.26
1232-3-0	De Oficina y Muebles	4,170,630.64	154,975.25	-	4,325,605.89	(3,951,398.30)	374,207.59
1232-4-0	Médico-Sanitario y de Laboratorio	721,370.85	71,470.00	687,130.02	105,710.83	(25,551.61)	80,159.22
1232-5-0	Educacional Cultural y Recreativo	609,426.35	198,115.39	-	807,541.74	(540,111.23)	267,430.51
1232-6-0	De Transporte, Tracción y Elevación	31,838,703.26	2,685,332.99	-	34,524,036.25	(29,301,600.72)	5,222,435.53
1232-7-0	De Comunicación	1,726,781.18	703,567.05	-	2,430,348.23	(1,731,064.73)	699,283.50
1232-8-0	Herramienta	1,495.00	-	1,495.00	-	-	-
1232-9-0	Equipo de Computo	6,827,933.22	3,159,131.30	-	9,987,064.52	(6,430,757.49)	3,556,307.03
1233-0-0	<b>Tierras y Terrenos</b>	<b>100.00</b>	-	-	<b>100.00</b>	-	<b>100.00</b>
1233-1-0	Tierras y Terrenos	100.00	-	-	100.00	-	100.00
1237-0-0	<b>Otros Activos Fijos</b>	<b>1,904,875.47</b>	<b>1,495,694.70</b>	<b>445,857.23</b>	<b>2,954,712.94</b>	<b>(1,853,025.74)</b>	<b>1,101,687.20</b>
1237-1-0	Equipo de Alojamiento	45,806.50	-	45,806.50	-	-	-
1237-3-0	Mobiliario y Equipo Domestico	357,716.23	-	357,716.23	-	-	-
1237-4-0	Equipo Eléctrico y de Iluminación	42,334.50	-	42,334.50	-	-	-
1237-6-0	Equipos Varios	1,459,018.24	1,495,694.70	-	2,954,712.94	(1,853,025.74)	1,101,687.20

**NOTA No. (8) CUENTAS POR PAGAR A CORTO PLAZO**

Esta cuenta corresponde a las retenciones por pagar y al IVA por venta de bienes y prestación de servicios al finalizar el ejercicio fiscal 2021, por un valor total de seiscientos cincuenta y tres mil ochocientos doce quetzales con 82/100 (Q.653,812.82) de acuerdo al cuadro siguiente:

Cuenta	Descripción	Parcial (Q)	Total (Q)
<b>2110</b>	<b>Cuentas por Pagar a Corto Plazo</b>		<b>653,812.82</b>
2113	Gastos del Personal a Pagar	591,887.82	
2116	Otras Cuentas a Pagar a Corto Plazo	61,925.00	
			<b>653,812.82</b>

### Gastos del Personal a Pagar

El saldo de esta cuenta corresponde al monto de las retenciones al 31/12/2021, por valor de quinientos noventa y un mil ochocientos ochenta y siete quetzales con 82/100 (Q.591,887.82) de acuerdo al cuadro siguiente:

Código	Nombre	Parcial (Q)	Total (Q)
	<b>2113-04-00 Retenciones a Pagar</b>		
230	<b>IVA Retenido</b> IVA retenido a pequeños contribuyentes e IVA retenido a proveedores de acuerdo al Decreto 20-2006; durante el mes de diciembre de 2021.		135,224.86
55203	<b>Impuesto Sobre la Renta Empleados</b> Retenido en Nómina de Sueldos; durante el mes de diciembre 2021.		138,522.16
55204	<b>Impuesto Sobre la Renta Otros</b> Impuesto retenido a Proveedores y Dietas de Junta Directiva; durante el mes de diciembre de 2021.		64,461.44
55211	<b>Retenciones Judiciales</b>		253,679.36
	1) Embargo Precautorio, a Amparo Alejandra Galindo Eguizábal.	31,779.58	
	2) Embargo Precautorio, a Víctor Saúl López Muñoz.	4,173.39	
	3) Embargo Precautorio, a Edgar Amaliel Farfán Godoy.	5,369.49	
	4) Embargo Precautorio, a Jackeline Yesenia Ceballos Reyes.	22,150.60	
	5) Embargo Precautorio, a Gloria Noemí Rivera Lima.	15,311.57	
	6) Embargo Precautorio, a Julio César Alvarez Rosales.	4,208.34	
	7) Embargo Precautorio, a Hembly Marisol Moraga Rivera.	4,876.99	
	8) Embargo Precautorio, a Ebelin Marileny Mérida Sebastian.	22,314.02	
	9) Embargo Precautorio, a César Alfredo De León Trujillo.	3,613.50	
	10) Embargo Precautorio, a Ruben Haroldo Gracias Gómez.	31,875.00	
	11) Embargo Precautorio, a Ebelin Marinely Mérida Sebastian.	1,925.00	
	12) Embargo Precautorio, a Luis Ronaldo Orellana Marroquín.	10,895.63	
	13) Embargo Precautorio, a Silvia Patricia Valdez Orellana.	50,050.00	
	14) Embargo Precautorio, a Gloria Leticia Ucelo López.	5,053.72	
	15) Embargo Precautorio, a Engelwerth Amadeus Galván Solís.	20,000.00	
	16) Embargo Precautorio, a Billy Antonio Sam Campos.	15,750.00	
	17) Embargo Precautorio, a Juan Pérez Cardona.	5,625.00	
	18) Embargo Precautorio, a Julio Antonio Sosa Burgos.	13,125.00	
	19) Embargo Precautorio, a Dennis Francisco García Fajardo.	7,000.00	
	20) Embargo Precautorio, a Elmer Rafael Tax Poob.	8,000.00	
	21) Embargo Precautorio, a Henry Omar Santizo Ramos.	2,008.13	
	22) Embargo Precautorio, a Romulo Alberto Ramírez Gonzalez.	4,725.00	
	23) Embargo Precautorio, a Edwin David Dubón Cambran.	2,450.00	
	24) Embargo Precautorio, a Baudilio Enrique Mérida Castillo.	2,800.00	
	<b>Total</b>		<b>591,887.82</b>



### Otras Cuentas a Pagar a Corto Plazo

El saldo de esta cuenta corresponde al monto del IVA por ventas y servicios, por valor total de sesenta y un mil novecientos veinticinco quetzales exactos (Q.61,925.00) de acuerdo al cuadro siguiente:

Código	Nombre	Parcial (Q)	Total (Q)
	<b>2116-05-01 IVA Debito Fiscal</b>		<b>61,925.00</b>
	IVA por ventas gravadas y servicios gravados prestados por el INAB durante el mes de diciembre de 2021	61,925.00	
	<b>Total</b>		<b>61,925.00</b>

### NOTA No. (9) PATRIMONIO

El patrimonio total de la institución al 31/12/2021 asciende a la cantidad de sesenta y dos millones setecientos cuarenta y dos mil trescientos sesenta y ocho quetzales con 18/100 (Q.62,742,368.18) y se encuentra integrado de la siguiente forma:

Descripción	Parcial (Q)	Total (Q)
<b>3212-02-00 Resultado del Ejercicio</b>		<b>(118,212.97)</b>
Ingresos al 31 de diciembre de 2021	136,438,456.48	
(-) Gastos al 31 de diciembre de 2021	136,556,669.45	
<b>3212-01-00 Resultados Acumulados de los Ejercicios Anteriores</b>		<b>31,960,581.15</b>
Saldo al 31/12/2020	35,036,335.11	
Resultados del Ejercicio 2020	(4,483,869.95)	
Incorporación de bienes	1,408,115.99	
<b>3213-01-00 Para Garantías Crediticias</b>		<b>10,000,000.00</b>
Comprende la cantidad de Diez Millones de Quetzales exactos (Q.10,000,000.00) recibido según el artículo 114, literal a), del decreto 101-96 Ley Forestal	10,000,000.00	
<b>3213-00-00 Transferencias de Capital Recibidas</b>		<b>20,900,000.00</b>
Transferencia de capital año 2005 por el Ministerio de Agricultura Ganadería y Alimentación, según Acuerdo Ministerial No. 38-2005 de fecha 28 de noviembre de 2005 para el fortalecimiento de la institución.	4,000,000.00	
Transferencia de capital recibida durante el año 2006, por medio del Ministerio de Agricultura Ganadería y Alimentación (MAGA), según Acuerdo Ministerial No.411-2006 de fecha 27 de diciembre de 2006. Para inversión en la construcción de las oficinas centrales de INAB.	12,000,000.00	
Transferencia de capital recibida durante el año 2009 por medio del Ministerio de Agricultura Ganadería y Alimentación (MAGA).	4,900,000.00	
<b>Total 3000-00-00 PATRIMONIO</b>		<b>62,742,368.18</b>

**NOTA No. (10) INGRESOS**

El presupuesto de ingresos vigente al 31 de diciembre 2021 asciende a ciento sesenta y siete millones cuatrocientos cuarenta mil seiscientos sesenta y cuatro quetzales exactos (Q.167,440,664.00), el ingreso devengado a la misma fecha asciende a ciento treinta y cinco millones cuatrocientos setenta mil ciento siete quetzales con 50/100 (Q.135,470,107.50).

El saldo de caja del período 2020, programado para la ejecución 2021, no se muestra como devengado, debido a que se encuentra dentro de la disponibilidad de la institución, de lo contrario se duplicaría el mismo.

Código	Descripción	Vigente 2021 (Q)	Devengado 2021 (Q)	% Ejecución
11000	Ingresos no Tributarios	12,602,500.00	15,916,045.22	126.29%
13000	Venta de Bienes y Servicios de la Administración Pública	1,997,500.00	1,203,142.40	60.23%
15000	Rentas de la Propiedad	400,000.00	173,028.19	43.26%
16000	Transferencias Corrientes	131,581,304.00	118,177,891.69	89.81%
17000	Transferencias de Capital	1,359,360.00	0.00	0.00%
23000	Disminución de Otros Activos Financieros	19,500,000.00	0.00	0.00%
	<b>Total</b>	<b>167,440,664.00</b>	<b>135,470,107.50</b>	<b>80.91%</b>

**NOTA No. (11) EGRESOS**

El INAB cuenta con un presupuesto de egresos vigente de ciento sesenta y siete millones cuatrocientos cuarenta mil seiscientos sesenta y cuatro quetzales exactos (Q.167,440,664.00), que al compararlo con el monto devengado de ciento treinta y siete millones cuatrocientos sesenta y nueve mil cuatrocientos noventa y ocho quetzales con 78/100 (Q.137,469,498.78), al 31/12/2021 se tuvo una ejecución del 82.10% del total de egresos programados para el período.

Código	Descripción	Vigente 2021 (Q)	Devengado 2021 (Q)	% Ejecución
000	Servicios Personales	101,779,624.00	95,876,905.32	94.20%
100	Servicios no Personales	26,787,443.35	21,831,815.60	81.50%
200	Materiales y Suministros	7,635,795.63	4,390,386.79	57.50%
300	Propiedad, Planta, Equipo e Intangibles	7,017,266.00	4,996,391.35	71.20%
400	Transferencias Corrientes	9,347,904.81	7,117,263.47	76.14%
900	Asignaciones Globales	14,872,630.21	3,256,736.25	21.90%
	<b>Total</b>	<b>167,440,664.00</b>	<b>137,469,498.78</b>	<b>82.10%</b>



**NOTA No. (12) INGRESOS NO TRIBUTARIOS**

Son ingresos provenientes de fuentes no impositivas, tales como tasas, multas y otros ingresos no tributarios, asciende a la cantidad de quince millones novecientos dieciséis mil cuarenta y cinco quetzales con 22/100 (Q.15,916,045.22).

Cuenta	Descripción	Parcial (Q)	Subtotal (Q)	Total (Q)
<b>5120</b>	<b>Ingresos no tributarios</b>			<b>15,916,045.22</b>
5122	<b>Tasas</b>		12,401,063.96	
	Cobro por aprovechamiento forestal de consumo familiar	22,500.01		
	Colocación de marchamos en productos forestales	227,410.27		
	Emisión de certificado para transporte de hoja de pino	10,174.10		
	Emisión de licencias para aprovechamiento forestal 10% de la madera en pie	3,689,438.71		
	Emisión de licencias para exportación de productos forestales	1,631,651.79		
	Emisión de notas de envío para empresas de comercio forestal	1,213,593.75		
	Emisión de notas para productos forestales	1,611,575.96		
	Pago del costo de reforestación	3,994,719.37		
5126	<b>Multas</b>		127,875.09	
	Por delito forestal	127,875.09		
5129	<b>Otros ingresos no tributarios</b>		3,387,106.17	
	Cancelaciones de proyectos PINPEP	1,497,687.41		
	Cancelaciones de proyectos PROBOSQUE	603,588.10		
	Cobro de fianzas por incumplimiento de compromiso de reforestación	207,877.00		
	Garantías de reforestación	699,271.25		
	Otros	62,869.52		
	Otros ingresos	315,812.89		

**NOTA No. (13) VENTA DE BIENES Y SERVICIOS DE LA ADMINISTRACION PÚBLICA**

Comprende los ingresos provenientes por la venta bienes y la prestación de servicios, asciende a la cantidad de un millón doscientos tres mil ciento cuarenta y dos quetzales con 40/100 (Q.1,203,142.40).

Cuenta	Descripción	Parcial (Q)	Subtotal (Q)	Total (Q)
<b>5140</b>	<b>Venta de bienes y servicios de la administración pública</b>			<b>1,203,142.40</b>
5142	<b>Venta de servicios</b>		1,203,142.40	
	Análisis y certificación de semilla forestal	30,292.12		
	Servicio de Reinspección Forestal	47,944.99		
	Servicio de Reinspección Forestal PINPEP	39,821.43		
	Servicio de Reinspección Forestal PROBOSQUE	21,022.28		
	Servicios del Registro Nacional Forestal	887,013.41		
	Servicios Parque Nacional El Rosario	12,325.89		
	Servicios Parque Nacional Laguna El Pino	7,427.67		
	Servicios Parque Nacional Laguna Lachúa	149,758.91		
	Servicios Parque Nacional Las Victorias	7,535.70		

**NOTA No. (14) INTERESES Y OTRAS RENTAS DE LA PROPIEDAD**

Ingresos que se constituyen por los intereses bancarios generados en las cuentas monetarias de la institución en los bancos del sistema, mismos que ascienden a la cantidad de ciento setenta y tres mil veintiocho quetzales con 19/100 (Q.173,028.19).

**NOTA No. (15) TRANSFERENCIAS CORRIENTES RECIBIDAS**

Ingresos comprendidos por las transferencias corrientes del sector público, asciende a la cantidad de ciento once millones cuatrocientos cuarenta y cinco mil novecientos cincuenta y dos quetzales con 56/100 (Q.111,445,952.56).

Cuenta	Descripción	Parcial (Q)	Total (Q)
<b>5170</b>	<b>Transferencias corrientes recibidas</b>		
5172	<b>Transferencias corrientes del sector público</b>		111,445,952.56
	Aporte del 15% de incentivos forestales PINPEP	20,355,718.36	
	Del Ministerio de Agricultura, Ganadería y Alimentación	32,516,664.00	
	Aporte del 20% de incentivos forestales PROBOSQUE	51,328,773.20	
	Proyecto Adaptación Al Cambio Climático Componente 2	7,244,797.00	



**NOTA No. (16) DONACIONES CORRIENTES RECIBIDAS**

Ingresos provenientes de las donaciones en especie de activos no corrientes que realizan personas individuales, entidades del sector público o privado a la institución, detallados en el siguiente cuadro, asciende a la cantidad de siete millones setecientos mil doscientos ochenta y ocho quetzales con 11/100 (Q.7,700,288.11).

Cuenta	Descripción	Parcial (Q)	Subtotal (Q)	Total (Q)
<b>5180</b>	<b>Donaciones corrientes recibidas</b>			7,700,288.11
5181	Donaciones externas		6,731,939.13	
5182	Donaciones en especie		968,348.98	
	Donación de 09 equipos: motosierra, sopladora, chapeadora, motocicleta, bicicleta, cámara fotográfica, proyector, notebook e impresora (resolución de gerencia no. 044-2021).	73,434.76		
	Donación de 6 equipos de cómputo y una impresora (resolución de gerencia no. 039-2021).	15,135.80		
	Donación de equipo de cómputo para mejorar el control y la eficiencia de productos forestales (resolución de gerencia no. 027-2021).	25,243.41		
	Donación de equipo de cómputo, tv's gps, accesorios. Fungibles (resolución de gerencia no. 040-2021).	403,994.01		
	Donación de equipo de medición 3 binoculares, 3 cintas métricas de 30 metros de metal, 3 cintas métricas de 5 metros (resolución de gerencia # 056-2020)	6,240.00		
	Donación de equipo de medición 1 binocular, 1 cintas métricas de 30 metros de metal, 1 cintas métricas de 5 metros (resolución de gerencia # 057-2020)	2,080.00		
	Donación de equipo forestal para el fortalecimiento de la institución (resolución de gerencia no. 043-2021).	13,900.00		
	Donación de equipos: 08 proyectores, 04 notebook 08 ups-apc, 09 computadoras de escritorio hp (resolución de gerencia no. 045-2021).	172,450.00		
	Donación de un vehículo marca nissan mod-2019, dos motocicletas honda mod-2018, dos cascos ls2 y un cobertor de palangana np300 (resolución de gerencia no. 052-2021).	255,871.00		

**NOTA No. (17) GASTOS DE CONSUMO**

Están constituidos por la cuenta 6111 Remuneraciones: sueldos y salarios, aportes patronales al seguro social, otros aportes patronales, beneficios sociales; Cuenta 6112 Bienes y servicios: Servicios no personales, impuestos derechos y tasas, bienes de consumo; Cuenta 6113 Depreciación y Amortización del activo no corriente; y Cuenta 6116 Bienes de Consumo Donaciones, correspondiente al período fiscal 2021.

Cuenta	Descripción	Parcial (Q)	Total (Q)
<b>6110</b>	<b>Gastos de consumo</b>		125,154,855.59
6111	Remuneraciones	97,571,534.19	
6112	Bienes y Servicios	23,499,759.38	
6113	Depreciación y Amortización	4,045,210.13	
6116	Bienes de Consumo Donaciones	38,351.89	

**NOTA No. (18) INTERESES, COMISIONES Y OTRAS RENTAS DE LA PROPIEDAD**

Comprende los egresos por derechos sobre bienes intangibles, arrendamientos de bienes inmuebles y equipo entre otros; dichos egresos ascienden a la cantidad de dos millones setecientos veintidós mil cuatrocientos cuarenta y tres quetzales con 01/100 (Q.2,722,443.01).

Cuenta	Descripción	Parcial (Q)	Subtotal (Q)	Total (Q)
<b>6120</b>	<b>Intereses, Comisiones y Otras Rentas de la Propiedad</b>			2,722,443.01
6123	Derechos sobre bienes intangibles		813,009.10	
6124	Otros alquileres		1,909,433.91	
	Alquiler de retroexcavadora	7,350.00		
	Arrendamiento de edificios y locales	1,374,434.00		
	Arrendamiento de máquinas y equipos de oficina	453,739.91		
	Arrendamiento de otras máquinas y equipo	73,910.00		

**NOTA No. (19) OTRAS PÉRDIDAS Y/O DESINCORPORACIÓN**

Son egresos conformados por devoluciones de depósitos monetarios en garantía y pago de sentencias judiciales a favor de extrabajadores de la institución, que ascienden a la cantidad de tres millones doscientos cincuenta y seis mil setecientos treinta y seis quetzales con 25/100 (Q.3,256,736.25), detallados en el cuadro siguiente:

Cuenta	Descripción	Parcial (Q)	Subtotal (Q)	Total (Q)
<b>6140</b>	<b>Otras pérdidas y/o desincorporación</b>			
6142	Otras pérdidas			3,256,736.25
	Devolución de depósito monetario en garantía		229,728.97	
	Sentencias judiciales		3,027,007.28	
	Elfin Oscar Rafael Garcia Rivas	68,023.70		
	Diana Julieta Menendez Arriola	31,194.28		
	Lesbia Patricia Guerra Santos	166,592.59		
	Marie Eugenia Revolorio Corado	8,156.13		
	Carlos Eliseo Acuña Alvarado	199,426.86		
	Edgar Miguel Castillo Barrios	61,654.50		
	Erick Francisco Chuva Morales	178,683.00		
	Fernando Arturo Gómez Telón	285,234.70		
	Jairo Daniel Córdón Estrada	376,899.72		
	Juan Carlos Gomez Agustin	210,998.43		
	Juan Pablo Vicente Lopez	202,529.54		
	Macario Telesforo Perez Y Perez	540,264.50		
	Moises Nehemias Velasquez Gonzalez	189,220.21		
	Mynor Vinicio Vasquez Meneses	508,129.12		

**NOTA No. (20) TRANSFERENCIAS CORRIENTES OTORGADAS**

Constituido por transferencias otorgadas entre otros al sector privado, transferencias otorgadas al sector público y transferencias otorgadas al sector externo, ascienden a la cantidad de cinco millones cuatrocientos veintidós mil seiscientos treinta y cuatro quetzales con 60/100 (Q.5,422,634.60), las cuales se detallan a continuación:

Cuenta	Descripción	Parcial (Q)	Subtotal (Q)	Total (Q)
<b>6150</b>	<b>Transferencias corrientes otorgadas</b>			5,422,634.60
6151	Transferencias otorgadas al sector privado		572,469.07	
	Prestaciones póstumas	55,883.92		
	Becas de estudio en el interior	160,326.00		
	3% al Instituto de Ciencias Agroforestales y Vida Silvestre -ICAVIS-	356,259.15		
6152	Transferencias otorgadas al sector público		4,514,536.34	
	10% de la madera en pie a las municipalidades	1,720,873.70		
	20% a la Escuela Nacional Central De Agricultura – ENCA-	2,375,060.98		
	Servicios de fiscalización por parte de la Contraloría General de Cuentas	418,601.66		
6153	Transferencias otorgadas al sector externo		335,629.19	
	International Tropical Timber Organization	302,902.02		
	Unión Mundial Para La Naturaleza (U.I.C.N.)	32,727.17		



**NOTA No. (21) RESULTADO DEL EJERCICIO**

Es resultado final de equiparar los Ingresos con los Gastos, según el Estado de Resultados al 31/12/2021 constituye un monto negativo de ciento dieciocho mil doscientos doce quetzales con 97/100 (Q.118,212.97), debido a que en el SICOIN aparecen algunos registros, que de forma conceptual son tratados en lo que enmarcan las disposiciones emitidas por el órgano rector. Algunas de estas se describen a continuación:

La fuente de financiamiento que se deriva del saldo de caja del año 2,020 que se encuentra debidamente programada para la ejecución presupuestaria del año 2,021, no aparece registrada como ingresos del año, por ser ingresos que se percibieron en años anteriores, sin embargo, los gastos efectuados si se reflejan en los egresos presupuestarios que utilizan la mencionada fuente.

La Cuenta 6113 Depreciación y Amortización se refleja en los gastos y no constituye gasto presupuestario, ya que el registro se realiza únicamente a nivel contable. La ejecución del Grupo 3 no se muestra como gasto del ejercicio, debido a que estos representan activos no corrientes que integran el saldo de la cuenta contable 1230 Propiedad, Planta y Equipo.

**NOTA No. (22) DÉFICIT PRESUPUESTARIO**

Se toma como base el Estado de Liquidación del Presupuesto de Ingresos y Egresos al 31/12/2021, el que refleja un saldo negativo de un millón novecientos noventa y nueve mil trescientos noventa y un quetzales con 28/100 (Q.1,999,391.28), que sumado al saldo de caja del año 2020 se obtiene un capital de trabajo de cincuenta y un millones noventa y tres mil trescientos nueve quetzales con 56/100 (Q.51,093,309.56), al que se le da el siguiente detalle:

Descripción		Valor (Q)
	Saldo Total de ingresos devengados año 2021	135,470,107.50
(-)	Saldo Total de egresos devengados año 2021	137,469,498.78
	<b>Déficit Presupuestario 2021</b>	<b>(1,999,391.28)</b>
(+)	Saldo en Caja año 2020	53,092,700.84
	<b>Capital de trabajo al 31/12/2021</b>	<b>51,093,309.56</b>



**NOTA No. (23) REVELACIÓN SUFICIENTE**

Se detalla la integración de los rubros de los Estados Financieros para revelar aspectos importantes a través de las notas a los Estados Financieros.

**NOTA No. (24) NEGOCIO EN MARCHA**

Las cifras expresadas en los Estados Financieros, indican que el INAB en sus veinticuatro años de su creación según Decreto Legislativo 101-96, alcanzó sus metas y no existe índice alguno que obstaculice su continuidad.



Instituto Nacional de Bosques  
Más bosques. Más vida

400 027

**INSTITUTO NACIONAL DE BOSQUES**



# **INFORME DE LIQUIDACIÓN PRESUPUESTARIA**

**EJERCICIO FISCAL 2021**

## PRESENTACIÓN

El Instituto Nacional de Bosques (INAB) presenta la Liquidación del Presupuesto de Ingresos y Egresos correspondiente al Ejercicio Fiscal 2021 en cumplimiento a lo establecido en el artículo 241 de la Constitución Política de la República de Guatemala, artículo 19 del Decreto 101-96 “Ley Forestal”, artículos 43 y 50 del Decreto Legislativo número 101-97, “Ley Orgánica del Presupuesto” y sus reformas, y artículos 46, 50 y 51 del Acuerdo Gubernativo 540-2013 “Reglamento de la Ley Orgánica del Presupuesto”.

El presente informe contempla la ejecución de ingresos y egresos del INAB durante el año 2021, la cual permitió cumplir con los objetivos y metas propuestos en el Plan Operativo Anual, el cual tiene como propósito promover y fomentar el desarrollo forestal del país, ejecutando las políticas forestales que cumplan con los objetivos de la Ley Forestal; además de impulsar la investigación forestal, desarrollar programas y proyectos forestales, incentivar y fortalecer las carreras técnicas y elaborar reglamentos específicos de la institución.

Es importante mencionar que la ejecución del presupuesto de egresos se realizó con racionalidad y transparencia, maximizando los recursos a través de la priorización del gasto.

## **1. ASPECTOS GENERALES**

El Instituto Nacional de Bosques (INAB), fue creado a finales del año de 1996 por el Decreto Legislativo número 101-96 "Ley Forestal", como la entidad encargada de ejecutar y promover las políticas forestales en el territorio nacional, fuera de las áreas protegidas. Desde su creación, el INAB ha basado su accionar en lo que establece la Ley Forestal y el marco de políticas vinculadas al sector al cual pertenece.

El INAB ha orientado sus acciones fundamentalmente hacia el fomento de la actividad forestal de producción y protección; promoviendo la implementación de los Programas de Incentivos Forestales (PINFOR, PROBOSQUE y PINPEP) y la participación de productores privados, autoridades locales y grupos comunitarios vinculados a los bosques; así como las acciones de regulación, fiscalización y control que la Ley Forestal le delega. Estas acciones han sido de carácter estratégico para la gestión ambiental y para propiciar el desarrollo forestal del país con beneficio para distintos grupos de interés vinculados a los bosques y de la sociedad guatemalteca en su conjunto.

### **1.1 MISIÓN**

Ejecutar y promover los instrumentos de política forestal nacional, facilitando el acceso a los servicios forestales que presta la institución a los actores del sector forestal, mediante el diseño e impulso de programas, estrategias y acciones, que generen un mayor desarrollo económico, ambiental y social del país.

### **1.2 VISIÓN**

El Instituto Nacional de Bosques es una institución líder y modelo en la gestión de la política forestal nacional, reconocida nacional e internacionalmente por su contribución al desarrollo sostenible del sector forestal en Guatemala, propiciando mejora en la economía y en la calidad de vida de su población, y en la reducción de la vulnerabilidad al cambio climático.



## 1.3 OBJETIVOS

### GENERAL

Promover el desarrollo forestal del país y contribuir al desarrollo rural integral, a través del fomento al manejo sostenible y restauración de los bosques y tierras forestales, el fortalecimiento de la gobernanza forestal y la vinculación bosque-industria-mercado.

### ESPECÍFICOS

1. Promover el manejo de los bosques del país, fomentando y regulando su uso sostenible, protección y restauración como mecanismo para garantizar su permanencia, recuperación y mejora de su productividad, incrementando la provisión de bienes y servicios para garantizar los medios de vida a la sociedad y contribuir con la reducción de la vulnerabilidad del país a los efectos del cambio climático.
2. Contribuir al desarrollo económico y social del país, impulsando la vinculación del bosque a la industria forestal y el mercado, como mecanismo para lograr mayor valor agregado a los productos forestales e incrementar la inversión y generación de empleo, y que se reconozca el aporte del sector forestal a la economía nacional.
3. Fortalecer la gobernanza forestal consolidando alianzas con los gobiernos y organizaciones locales, para promover el vínculo de los bienes y servicios del bosque con el desarrollo social, fomentando la cultura forestal, incrementando la legalidad y reduciendo la conflictividad en torno al uso del bosque.
4. Fortalecer la modernización institucional y las competencias del recurso humano, orientado en un modelo de gestión de calidad basado en resultados, que garanticen la eficiencia institucional para satisfacer la demanda social y la prestación de un servicio de calidad al usuario.

## 2. EJECUCIÓN FINANCIERA

### 2.1 PRESUPUESTO DE INGRESOS

El Decreto Legislativo No. 101-97 Ley Orgánica del Presupuesto, en el Artículo 11 establece que “Los presupuestos de Ingresos contendrán la identificación específica de las distintas clases de Ingresos y otras fuentes de financiamiento, incluyendo los montos estimados para cada uno de ellas”.

En tal sentido mediante el **Acuerdo Gubernativo No. 215-2020 del Ministerio de Agricultura, Ganadería y Alimentación (MAGA)**, de fecha 14 de diciembre de 2020 se aprobó el Presupuesto de Ingresos del INAB, para el periodo comprendido del uno de enero al treinta y uno de diciembre del año dos mil veintiuno, por el monto de **CIENTO CINCUENTA Y SIETE MILLONES NOVECIENTOS CUARENTA MIL SEISCIENTOS SESENTA Y CUATRO QUETZALES (Q.157,940,664.00)**, distribuido de la siguiente manera:

FUENTE	DESCRIPCIÓN	ASIGNADO Q.
11	Ingresos Corrientes	123,440,664.00
31	Ingresos Propios	15,000,000.00
32	Disminución de caja y bancos de ingresos propios	17,500,000.00
61	Donaciones Externas	2,000,000.00
TOTAL ENTIDAD		157,940,664.00

#### I. INGRESOS CORRIENTES

Dentro de la fuente de financiamiento **11 “Ingresos Corrientes”**, se tiene una asignación presupuestaria por la cantidad de **CIENTO VEINTITRÉS MILLONES CUATROCIENTOS CUARENTA MIL SEISCIENTOS SESENTA Y CUATRO QUETZALES EXACTOS (Q.123,440,664.00)**, distribuidos de la siguiente manera:

FUENTE	DESCRIPCIÓN	ASIGNADO Q.
11	Ingresos Corrientes	
	<i>Aporte Administración Central MAGA</i>	37,516,664.00
	<i>Admin. Incentivos Forestales PROBOSQUE</i>	62,490,000.00
	<i>Admin. Incentivos Forestales PINPEP</i>	23,434,000.00
<b>TOTAL FUENTE 11</b>		<b>123,440,664.00</b>

El **Decreto Legislativo No.101-96 Ley Forestal**, en el Artículo 21 Asignación Presupuestaria, establece que: *El Organismo Ejecutivo deberá aportar anualmente al INAB una asignación presupuestaria no menor del diez por ciento (10%), del monto global del rubro de Gastos de Administración que se apruebe para el Ministerio de Agricultura, Ganadería y Alimentación MAGA, que servirá únicamente como referencia”.*

En tal sentido se tiene un presupuesto vigente de Ingresos como aporte de la Administración Central a través del **MAGA**, por un monto de **TREINTA Y SIETE MILLONES QUINIENTOS DIECISÉIS MIL SEISCIENTOS SESENTA Y CUATRO QUETZALES EXACTOS (Q.37,516,664.00).**

El **Decreto Legislativo No.2-2015 Ley de Fomento al Establecimiento, Recuperación, Restauración, Manejo, Producción y Protección de Bosques en Guatemala - PROBOSQUE-**, en el Artículo 16 Administración, supervisión y servicios de apoyo de los incentivos, establece que: *Por concepto de administración, supervisión y servicios de apoyo, el Ministerio de Finanzas Públicas asignará y trasladará al INAB, un equivalente al veinte por ciento (20%) del monto total de los incentivos otorgados (PROBOSQUE).*

En tal sentido se cuenta con un presupuesto vigente de Ingresos como aporte por administración de los incentivos forestales PROBOSQUE por un monto de **SESENTA Y DOS MILLONES CUATROCIENTOS NOVENTA MIL QUETZALES EXACTOS (Q.62,490,000.00).**



El Decreto Legislativo No.51-2010 Ley de Incentivos Forestales para poseedores de pequeñas extensiones de tierra de vocación forestal o agroforestal -PINPEP-, en el Artículo 12 Administración de los incentivos, establece que: *Por concepto de supervisión y administración, el Ministerio de Finanzas Públicas asignará y trasladará al INAB, quince por ciento (15%) del monto total de los incentivos solicitados y evaluados.*

En tal sentido se cuenta con un presupuesto vigente como aporte por administración de los incentivos forestales PINPEP por un monto de **VEINTITRÉS MILLONES CUATROCIENTOS TREINTA Y CUATRO MIL QUETZALES EXACTOS (Q.23,434,000.00).**

## II. INGRESOS PROPIOS

Dentro de la fuente de financiamiento 31 “Ingresos Propios”, se aprobó un monto de **QUINCE MILLONES DE QUETZALES EXACTOS (Q.15,000,000.00)**, comprendidos de la siguiente manera:

CÓDIGO	DESCRIPCIÓN	ASIGNADO Q.
<b>11</b>	<b>Ingresos no Tributarios</b>	<b>12,602,500.00</b>
2	Tasas	11,527,500.00
6	Multas	125,000.00
9	Otros Ingresos no Tributarios	950,000.00
<b>13</b>	<b>Venta de Bienes y Servicios de la Administración Pública</b>	<b>1,997,500.00</b>
1	Venta de bienes	2,500.00
2	Venta de servicios	1,995,000.00
<b>15</b>	<b>Rentas de la Propiedad</b>	<b>400,000.00</b>
1	Intereses	400,000.00
<b>TOTAL ENTIDAD</b>		<b>15,000,000.00</b>

## III. DISMINUCIÓN DE CAJA Y BANCOS DE INGRESOS PROPIOS

Dentro de la fuente de financiamiento 32 “Disminución de caja y bancos de ingresos propios” se asignaron **DIECISIETE MILLONES QUINIENTOS MIL QUETZALES EXACTOS (Q.17,500,000.00)**, de los saldos de caja de años anteriores.

## IV. DONACIONES EXTERNAS

Dentro de la fuente de financiamiento **61 “Donaciones Externas”** se asignaron **DOS MILLONES DE QUETZALES EXACTOS (Q.2,000,000.00)** correspondiente a la ejecución del componente 2 del proyecto “Adaptación al Cambio Climático en el Corredor Seco de Guatemala”.

## **2.2 MODIFICACIONES AL PRESUPUESTO DE INGRESOS**

Mediante **Acuerdo Gubernativo del Ministerio de Agricultura, Ganadería y Alimentación (MAGA), No. 106-2021** de fecha 25 de mayo del 2021, previamente avalado por la opinión del Ministerio de Finanzas Públicas, a través del **Dictamen 121** de la Dirección Técnica de Presupuesto, se aprobó una ampliación en el presupuesto de ingresos del INAB, dentro de la fuente de financiamiento **61 “Donaciones Externas”** por la cantidad de **SIETE MILLONES DE QUETZALES EXACTOS (Q.7,000,000.00)**, con el objetivo de captar los recursos para la ejecución del proyecto de cooperación internacional no reembolsable denominado **“Integrando el manejo local del paisaje en los ecosistemas priorizados de la Costa Sur de Guatemala, para la mitigación y adaptación a los efectos del cambio climático”**.

Asimismo, mediante **Acuerdo Gubernativo del Ministerio de Agricultura, Ganadería y Alimentación (MAGA) No 125-2021** de fecha 22 de junio del 2021, previamente avalado por la opinión del Ministerio de Finanzas Públicas, a través del **Dictamen 150** de la Dirección Técnica de Presupuesto, se aprobó una ampliación en el presupuesto de ingresos del INAB, dentro de la fuente de financiamiento **61 “Donaciones Externas”** por la cantidad de **DOS MILLONES QUINIENTOS MIL QUETZALES EXACTOS (Q.2,500,000.00)**, con el objetivo de incorporar recursos al componente 2 del proyecto de cooperación internacional no reembolsable denominado **“Adaptación al Cambio Climático en el Corredor Seco de Guatemala”**.

En tal sentido se cuenta con un presupuesto de egresos vigente de **CIENTO SESENTA Y SIETE MILLONES CUATROCIENTOS CUARENTA MIL SEISCIENTOS SESENTA Y CUATRO QUETZALES EXACTOS (Q.167,440,664.00)**, distribuido de la manera siguiente:



FUENTE	DESCRIPCIÓN	ASIGNADO Q.	MODIFICADO Q.	VIGENTE Q.
11	Ingresos Corrientes			
	<i>Aporte Administración Central MAGA</i>	37,516,664.00	0.00	37,516,664.00
	<i>Admin. Incentivos Forestales PROBOSQUE</i>	62,490,000.00	0.00	62,490,000.00
	<i>Admin. Incentivos Forestales PINPEP</i>	23,434,000.00	0.00	23,434,000.00
	<b>TOTAL FUENTE 11</b>	<b>123,440,664.00</b>	<b>0.00</b>	<b>123,440,664.00</b>
31	Ingresos Propios	15,000,000.00	0.00	15,000,000.00
	<b>TOTAL FUENTE 31</b>	<b>15,000,000.00</b>	<b>0.00</b>	<b>15,000,000.00</b>
32	Disminución de caja y bancos de ingresos propios	17,500,000.00	0.00	17,500,000.00
	<b>TOTAL FUENTE 32</b>	<b>17,500,000.00</b>	<b>0.00</b>	<b>17,500,000.00</b>
61	Donaciones Externas	2,000,000.00	9,500,000.00	11,500,000.00
	<b>TOTAL FUENTE 61</b>	<b>2,000,000.00</b>	<b>9,500,000.00</b>	<b>11,500,000.00</b>
<b>TOTAL ENTIDAD</b>		<b>157,940,664.00</b>	<b>9,500,000.00</b>	<b>167,440,664.00</b>

## 2.3 EJECUCIÓN DE INGRESOS

La ejecución de los ingresos al 31 de diciembre del año 2021, se detallan a continuación.

FUENTE	DESCRIPCIÓN	VIGENTE Q.	DEVENGADO Q.	%
11	Ingresos Corrientes	123,440,664.00	104,201,155.56	84.41
	<b>TOTAL FUENTE 11</b>	<b>123,440,664.00</b>	<b>104,201,155.56</b>	<b>84.41</b>
31	Ingresos Propios			
	<b>Ingresos no Tributarios</b>	<b>12,602,500.00</b>	<b>15,916,045.22</b>	<b>126.29</b>
	Tasas	11,527,500.00	12,401,063.96	107.58
	Multas	125,000.00	127,875.09	102.30
	Otros Ingresos no Tributarios	950,000.00	3,387,106.17	356.54
	<b>Venta de bienes y servicios de la Administración Pública</b>	<b>1,997,500.00</b>	<b>1,203,142.40</b>	<b>60.23</b>
	Venta de Bienes	2,500.00	0.00	0.00
	Venta de Servicios	1,995,000.00	1,203,142.40	60.31
	<b>Rentas de la Propiedad</b>	<b>400,000.00</b>	<b>173,028.19</b>	<b>43.26</b>
	Intereses	400,000.00	173,028.19	43.26
	<b>TOTAL FUENTE 31</b>	<b>15,000,000.00</b>	<b>17,292,215.81</b>	<b>115.28</b>
32	Saldo de Caja	17,500,000.00	0.00	0.00
	<b>TOTAL FUENTE 32</b>	<b>17,500,000.00</b>	<b>0.00</b>	<b>0.00</b>
61	Donaciones Externas	11,500,000.00	13,976,736.13	121.54
	<b>TOTAL FUENTE 61</b>	<b>11,500,000.00</b>	<b>13,976,736.13</b>	<b>121.54</b>
<b>TOTAL ENTIDAD</b>		<b>167,440,664.00</b>	<b>135,470,107.50</b>	<b>80.91</b>



Del monto total del Presupuesto de Ingresos vigente del Instituto Nacional de Bosques -INAB- para el ejercicio fiscal 2021, se devengó al 31 de diciembre en la fuente de financiamiento 11 “Ingresos Corrientes” la suma de **CIENTO CUATRO MILLONES DOSCIENTOS UN MIL CIENTO CINCUENTA Y CINCO QUETZALES CON CINCUENTA Y SEIS CENTAVOS (Q.104,201,155.56)**, en la fuente de financiamiento 31 “Ingresos Propios” la cantidad de **DIECISIETE MILLONES DOSCIENTOS NOVENTA Y DOS MIL DOSCIENTOS QUINCE QUETZALES CON OCHENTA Y UN CENTAVOS (Q.17,292,215.81)** y en la fuente de financiamiento 61 “Donaciones Externas” la cantidad de **TRECE MILLONES NOVECIENTOS SETENTA Y SEIS MIL SETECIENTOS TREINTA Y SEIS QUETZALES CON TRECE CENTAVOS (Q.13,976,736.13)**.

#### **2.4 PRESUPUESTO DE EGRESOS:**

El artículo 12 del Decreto 101-97 “Ley Orgánica del Presupuesto”, establece que se debe utilizar una estructura programática coherente con las políticas, planes de acción del Gobierno y planes de desarrollo territorial que permita identificar la producción de bienes y servicios, la gestión por resultados de los organismos y entes del sector público, la incidencia económica, social y financiera de la ejecución de los gastos, la vinculación con sus fuentes de financiamiento y con el ámbito geográfico de ejecución de la inversión pública y el aseguramiento en la calidad del gasto público.

En tal sentido mediante **Acuerdo Gubernativo No. 215-2020 del Ministerio de Agricultura, Ganadería y Alimentación, de fecha 14 de diciembre de 2020**, se aprobó el Presupuesto de Egresos del Instituto Nacional de Bosques –INAB-, para el periodo comprendido del uno de enero al treinta y uno de diciembre del año dos mil veintiuno, en la cantidad de **CIENTO CINCUENTA Y SIETE MILLONES NOVECIENTOS CUARENTA MIL SEISCIENTOS SESENTA Y CUATRO QUETZALES EXACTOS (Q.157,940,664.00)**. Con referencia a lo anterior el presupuesto de egresos se encuentra distribuido de la manera siguiente:

FUENTE	DESCRIPCIÓN	ASIGNADO Q.
11	Ingresos Corrientes	123,440,664.00
31	Ingresos Propios	15,000,000.00
32	Disminución de caja y bancos de ingresos propios	17,500,000.00
61	Donaciones Externas	2,000,000.00
<b>TOTAL ENTIDAD</b>		<b>157,940,664.00</b>

## 2.5 MODIFICACIONES AL PRESUPUESTO DE EGRESOS

Mediante **Resolución de la Junta Directiva del INAB, No. JD.01.12.2021**, previamente avalada por la **Opinión de la Dirección de Crédito Público, del Ministerio de Finanzas Pública, No. DCP-SO-DAEPE-0025-2021**, se aprobó una modificación presupuestaria con cambio de fuentes de financiamiento en el presupuesto de ingresos del INAB, dentro de las fuentes de financiamiento **31 “Ingresos Corrientes”** y **61 “Donaciones Externas”** por la cantidad de **DOS MILLONES DE QUETZALES EXACTOS (Q.2,000,000.00)**, con objetivo de captar los recursos para la ejecución del proyecto de cooperación internacional no reembolsable denominado **“Integrando el manejo local del paisaje en los ecosistemas priorizados de la Costa Sur de Guatemala, para la mitigación y adaptación a los efectos del cambio climático”**.

Asimismo, mediante **Acuerdo Gubernativo del Ministerio de Agricultura, Ganadería y Alimentación (MAGA), No. 106-2021** de fecha 25 de mayo del 2021, previamente avalado por la opinión del Ministerio de Finanzas Públicas, a través del **Dictamen 121** de la Dirección Técnica de Presupuesto, se aprobó una ampliación en el presupuesto de egresos del INAB, dentro de la fuente de financiamiento **61 “Donaciones Externas”** por la cantidad de **SIETE MILLONES DE QUETZALES EXACTOS (Q.7,000,000.00)**, con el objetivo de captar los recursos para la ejecución del proyecto de cooperación internacional no reembolsable denominado **“Integrando el manejo local del paisaje en los ecosistemas priorizados de la Costa Sur de Guatemala, para la mitigación y adaptación a los efectos del cambio climático”**.



Igualmente, mediante **Acuerdo Gubernativo del Ministerio de Agricultura, Ganadería y Alimentación (MAGA) No 125-2021** de fecha 22 de junio del 2021, previamente avalado por la opinión del Ministerio de Finanzas Públicas, a través del **Dictamen 150** de la Dirección Técnica de Presupuesto, se aprobó una ampliación en el presupuesto de egresos del INAB, dentro de la fuente de financiamiento **61 “Donaciones Externas”** por la cantidad de **DOS MILLONES QUINIENTOS MIL QUETZALES EXACTOS (Q.2,500,000.00)**, con el objetivo de incorporar recursos al componente 2 del proyecto de cooperación internacional no reembolsable denominado **“Adaptación al Cambio Climático en el Corredor Seco de Guatemala”**.

También, mediante **Resolución de la Junta Directiva del INAB, No. JD.02.38.2021**, previamente avalada por la **Opinión de la Dirección de Crédito Público, del Ministerio de Finanzas Pública, No. DCP-SO-DAEPE-0078-2021**, se aprobó una modificación presupuestaria con cambio de fuentes de financiamiento en el presupuesto de ingresos del INAB, dentro de las fuentes de financiamiento **31 “Ingresos Corrientes”** y **61 “Donaciones Externas”** por la cantidad de un **MILLÓN SETECIENTOS CINCUENTA Y DOS MIL CUATROCIENTOS NOVENTA Y SIETE QUETZALES EXACTOS (Q.1,752,497.00)**, con objetivo de adicionar recursos al componente 2 del proyecto de cooperación internacional no reembolsable denominado **“Adaptación al Cambio Climático en el Corredor Seco de Guatemala”**.

En tal sentido se cuenta con un presupuesto de egresos vigente de **CIENTO SESENTA Y SIETE MILLONES CUATROCIENTOS CUARENTA MIL SEISCIENTOS SESENTA Y CUATRO QUETZALES EXACTOS (Q.167,440,664.00)**, distribuido de la manera siguiente:

FUENTE	DESCRIPCIÓN	ASIGNADO Q.	MODIFICADO Q.	VIGENTE Q.
11	Ingresos Corrientes	123,440,664.00	0.00	123,440,664.00
31	Ingresos Propios	15,000,000.00	-3,752,497.00	11,247,503.00
32	Disminución de caja y bancos de ingresos propios	17,500,000.00	0.00	17,500,000.00
61	Donaciones Externas	2,000,000.00	13,252,497.00	15,252,497.00
<b>TOTAL ENTIDAD</b>		<b>157,940,664.00</b>	<b>9,500,000.00</b>	<b>167,440,664.00</b>



## 2.5 EJECUCIÓN DE EGRESOS

La ejecución de los egresos en el ejercicio fiscal 2021, asciende a la cantidad de **CIENTO TREINTA Y SIETE MILLONES CUATROCIENTOS SESENTA Y NUEVE MIL CUATROCIENTOS NOVENTA Y OCHO QUETZALES CON SETENTA Y OCHO CENTAVOS (Q.137,469,498.78)**, que representa el 82.10% del presupuesto de la entidad tal como se muestra en las siguientes clasificaciones:

### I. POR FUENTE DE FINANCIAMIENTO

FUENTE	DESCRIPCIÓN	VIGENTE Q.	DEVENGADO Q.	%
11	Ingresos Corrientes	123,440,664.00	100,758,702.72	81.63
31	Ingresos Propios	11,247,503.00	8,620,216.01	76.64
32	Disminución de caja y bancos de ingresos propios	17,500,000.00	16,053,092.05	91.73
61	Donaciones Externas	15,252,497.00	12,037,488.00	78.92
<b>TOTAL ENTIDAD</b>		<b>167,440,664.00</b>	<b>137,469,498.78</b>	<b>82.10</b>

### II. POR GRUPO DE GASTO

GRUPO	DESCRIPCIÓN	VIGENTE Q.	DEVENGADO Q.	%
000	Servicios Personales	101,779,624.00	95,876,905.32	94.20
100	Servicios no Personales	26,787,443.35	21,831,815.60	81.50
200	Materiales y Suministros	7,635,795.63	4,390,386.79	57.50
300	Propiedad, Planta, Equipo e Intangibles	7,017,266.00	4,996,391.35	71.20
400	Transferencias Corrientes	9,347,904.81	7,117,263.47	76.14
900	Asignaciones Globales	14,872,630.21	3,256,736.25	21.90
<b>TOTAL ENTIDAD</b>		<b>167,440,664.00</b>	<b>137,469,498.78</b>	<b>82.10</b>

**III. POR PROGRAMA**

PROGRAMA	DESCRIPCIÓN	VIGENTE Q.	DEVENGADO Q.	%
11	DESARROLLO FORESTAL SOSTENIBLE	162,455,034.81	132,681,675.76	81.67
99	PARTIDAS NO ASIGNABLES A PROGRAMAS	4,985,629.19	4,787,823.02	96.03
TOTAL ENTIDAD		167,440,664.00	137,469,498.78	82.10

**IV. POR ACTIVIDAD**

PROGRAMA	ACTIVIDAD	DESCRIPCIÓN	VIGENTE Q.	DEVENGADO Q.	%
11	001	DIRECCIÓN Y COORDINACIÓN	26,522,081.16	24,310,225.68	91.66
11	002	FOMENTO AL MANEJO PROTECCIÓN Y RESTAURACIÓN DE BOSQUES	72,762,317.67	62,526,748.64	85.93
11	003	FOMENTO A LA COMPETITIVIDAD E INVERSIÓN FORESTAL	29,576,998.28	16,239,681.04	54.91
11	004	FORTALECIMIENTO DE LA PARTICIPACIÓN SOCIAL PARA LA GOBERNANZA Y CULTURA FORESTAL	33,593,637.70	29,605,020.40	88.13
99	001	PARTIDAS NO ASIGNABLES A PROGRAMAS	4,985,629.19	4,787,823.02	96.03
TOTAL ENTIDAD			167,440,664.00	137,469,498.78	82.10

**V. POR TIPO DE GASTO**

TIPO	DESCRIPCIÓN	VIGENTE Q.	DEVENGADO Q.	%
A.	GASTOS DE FUNCIONAMIENTO	160,423,398.00	132,473,107.43	82.58
B.	GASTOS DE INVERSIÓN	7,017,266.00	4,996,391.35	71.20
TOTAL ENTIDAD		167,440,664.00	137,469,498.78	82.10

### 3. EJECUCIÓN FÍSICA

La ejecución física de la institución al 31 de diciembre de 2021, se muestra a continuación:

Estructura			Nivel	No.	Descripción	Unidad de Medida	Presupuesto Físico			% de Ejecución
Pg	Sp	Py					Inicial	Vigente	Ejecutado	
<b>11</b>					<b>DESARROLLO FORESTAL SOSTENIBLE</b>					
11	00	000	1	0	DIRECCIÓN Y COORDINACIÓN.					
11	00	000	1	1	Dirección y Coordinación	DOCUMENTO	12	12	12	100.00
11	00	000	1	3	Dirección y Coordinación	DOCUMENTO	12	12	12	100.00
Promedio de ejecución física por actividad.										100.00
11	00	000	2	0	FOMENTO AL MANEJO, PROTECCIÓN Y RESTAURACIÓN DE BOSQUES.					
11	00	000	2	1	Bosques naturales, plantaciones y sistemas agroforestales bajo manejo forestal, proveen bienes y servicios ambientales a la población guatemalteca.	HECTÁREA	320,602.00	284,500.00	282,140.00	99.17
11	00	000	2	2	Bosques Naturales bajo manejo con Licencia Forestal y plantaciones por compromisos de repoblación forestal vigentes, monitoreadas y evaluadas para garantizar el cumplimiento de los compromisos adquiridos en los planes de manejo.	HECTÁREA	15,550.00	13,000.00	8,591.00	66.08
11	00	000	2	4	Bosques naturales bajo manejo, aprobado y certificado a través de los Programas de Incentivos y licencias forestales, garantizan la producción de bienes, protección de fuentes de agua y otros servicios ambientales.	HECTÁREA	283,380.00	257,500.00	257,500.00	100.00
11	00	000	2	5	Plantaciones y sistemas agroforestales bajo manejo, aprobado y certificado a través de los mecanismos de incentivos, contribuyen en el abastecimiento de materia prima a la industria y a suplir la demanda de leña en el área rural.	HERTÁREA	37,222.00	27,000.00	24,640.00	91.26



Estructura			Nivel	No.	Descripción	Unidad de Medida	Presupuesto Físico			% de Ejecución
Pg	Sp	Py					Inicial	Vigente	Ejecutado	
11	00	000	2	6	Productores y técnicos forestales son capacitados en mejores prácticas de manejo para incrementar la productividad de los bosques y la efectividad en la prevención y control de plagas e incendios forestales.	PERSONA	7,000.00	5,500.00	5,500.00	100.00
Promedio de ejecución física por actividad.										91.30
11	00	000	3	0	FOMENTO A LA COMPETIVIDAD E INVERSIÓN FORESTAL.					
11	00	000	3	1	Productos maderables provenientes de plantaciones forestales incentivadas y bajo manejo silvicultural, incrementan el aporte de materia prima para abastecer la demanda de la industria forestal nacional.	METRO CÚBICO	787,500.00	787,000.00	439,906.00	55.90
11	00	000	3	2	Empresarios y productores forestales cuentan con asistencia técnica, capacitación e instrumentos de apoyo que facilitan el acceso a mecanismos financieros; promuevan la producción forestal, mejoran la gestión empresarial, la eficiencia productiva, la generación de encadenamientos productivos y la vinculación bosque-industria-mercado.	PERSONA	1,500.00	1,500.00	1,425.00	95.00
11	00	000	3	4	Productos maderables con valor agregado, comercializados en el mercado nacional e internacional avalados por INAB, se incrementa mejorando los aportes del sector a la economía nacional.	METRO CÚBICO	300,000.00	300,000.00	300,000.00	100.00
Promedio de ejecución física por actividad.										83.63
11	00	000	4	0	FORTALECIMIENTO DE LA PARTICIPACIÓN SOCIAL PARA LA GOBERNANZA Y CULTURA FORESTAL.					
11	00	000	4	1	Autoridades Municipales, organizaciones y líderes locales informados, sensibilizados y orientados sobre la gestión y el uso sostenible del bosque, para mejorar la Gobernanza y promover una cultura forestal tendiente a incrementar la legalidad y reducir la	PERSONA	25,000.00	11,500.00	11,500.00	100.00

Estructura			Nivel	No.	Descripción	Unidad de Medida	Presupuesto Físico			% de
Pg	Sp	Py					Inicial	Vigente	Ejecutado	Ejecución
					conflictividad en torno al uso del bosque.					
11	00	000	4	4	Municipalidades con oficina de gestión forestal municipal y organizaciones forestales comunitarias, técnicamente asistidas para promover acciones de manejo sostenible de sus recursos naturales.	ENTIDAD	310.00	310.00	310.00	100.00
11	00	000	4	5	Jornadas de reforestación implementadas en coordinación con el sector educativo, empresa privada, municipalidades y sociedad civil, promueven la sensibilización en la importancia, uso y cuidado del bosque.	EVENTO	565.00	565.00	506.00	89.56
11	00	000	4	6	Fiscalización forestal y operativos coordinados con operadores de justicia, para la prevención y control de la tala ilegal en Guatemala.	EVENTO	2,800.00	2,800.00	1,778.00	63.50
11	00	000	4	7	Sistemas de Control y Vigilancia Forestal, establecidos y apoyados en alianza con municipalidades, contribuyen a reducir la ilegalidad a nivel local.	ENTIDAD	51.00	40.00	25.00	62.50
11	00	000	4	8	Visitantes a los Parques Nacionales administrados por el INAB, son sensibilizados, para la promoción de la cultura en la conservación, usos y cuidados del bosque.	PERSONA	71,500.00	60,000.00	18,349.00	30.58
11	00	000	4	9	Estudiantes y maestros informados y sensibilizados en temas forestales, contribuye a generar consciencia sobre el uso responsable de los recursos naturales.	PERSONA	75,000.00	22,000.00	10,092.00	45.87
Promedio de ejecución física por actividad.										70.29
Promedio ponderado de ejecución por programa.										
<b>11 DESARROLLO FORESTAL SOSTENIBLE.</b>										87.60
Promedio ponderado de ejecución física a nivel institucional.										86.98

Fuente: Reporte del SICOIN R00815611.rpt

## **4. ANEXOS**



**ANEXO 1**  
**INSTITUTO NACIONAL DE BOSQUES INAB**  
**COMPARATIVO DE LA EJECUCIÓN PRESUPUESTARIA DE INGRESOS**  
**POR CLASE Y FUENTE DE FINANCIAMIENTO**  
**DEVENGADO**  
**( EN MILLONES DE QUETZALES )**

*CLASE	*FUENTE DE FINANCIAMIENTO											Diferencia
	Ingresos Corrientes		Variación	Ingresos Propios		Variación	Donaciones Externas		Variación	TOTAL		
	2021	2020		2021	2020		2021	2020		2021	2020	
Ingresos No Tributarios	-	-	-	10.94	4.98	-	-	-	-	15.92	10.94	4.98
Venta de Bienes Servicios Adm. Púb.	-	-	-	0.99	0.21	-	-	-	-	1.20	0.99	0.21
Rentas de la Propiedad	-	-	-	0.23	(0.06)	-	-	-	-	0.17	0.23	(0.06)
Transferencias Corrientes	104.20	108.70	(4.50)	-	-	-	13.98	2.60	11.38	118.18	111.30	6.88
<b>TOTAL DE INGRESOS</b>	<b>104.20</b>	<b>108.70</b>	<b>(4.50)</b>	<b>12.16</b>	<b>5.13</b>	<b>5.13</b>	<b>13.98</b>	<b>2.60</b>	<b>11.38</b>	<b>135.47</b>	<b>123.46</b>	<b>12.01</b>

Fuente: Sistema de Contabilidad Integrada -SICOIN- Reporte R00805033 Ejecución de Ingresos - Reportes - Información Consolidada  
 - Ejecución del Presupuesto (Múltiple).

**ANÁLISIS:** De acuerdo a la ejecución de los ingresos corrientes, durante el ejercicio fiscal 2021 en transferencias corrientes se devengaron 4.50 millones de quetzales menos que el año anterior; para el caso de los ingresos propios estos aumentaron en 5.13 millones, teniendo una incremento en los ingresos no tributarios de 4.98 millones, en los ingresos por venta de bienes y servicios de la administración pública un incremento de 0.21 millones y en los ingresos por rentas de la propiedad una disminución de 0.06 millones; además, se recibieron 13.98 millones en donaciones externas. El total de los ingresos de la institución, tuvo un incremento de 12.01 millones de quetzales.

**ANEXO 2**  
**INSTITUTO NACIONAL DE BOSQUES INAB**  
**COMPARATIVO DE LA EJECUCIÓN PRESUPUESTARIA DE INGRESOS**  
**POR SECCIÓN Y CLASE**  
**DEVENGADO**  
**( EN MILLONES DE QUETZALES )**

*SECCIÓN	*CLASE														
	Ingresos No Tributarios		Variación	Venta de Bienes Servicios Adm. Púb.		Variación	Rentas de la Propiedad		Variación	Transferencias Corrientes		Variación	TOTAL		Diferencia
	2021	2020		2021	2020		2021	2020		2021	2020		2021	2020	
Tasas	12.40	9.26	3.14	-	-	-	-	-	-	-	-	-	12.40	9.26	3.14
Multas	0.13	0.16	(0.03)	-	-	-	-	-	-	-	-	-	0.13	0.16	(0.03)
Otros Ingresos no Tributarios	3.39	1.51	1.88	-	-	-	-	-	-	-	-	-	3.39	1.51	1.88
Venta de Bienes	-	-	-	-	-	-	-	-	-	-	-	-	-	-	-
Venta de Servicios	-	-	-	1.20	0.99	0.21	-	-	-	-	-	-	1.20	0.99	0.21
Intereses	-	-	-	-	-	-	0.17	0.23	(0.06)	-	-	-	0.17	0.23	(0.06)
Del Sector Público	-	-	-	-	-	-	-	-	-	111.45	111.30	0.15	111.45	111.30	0.15
Donaciones Corrientes	-	-	-	-	-	-	-	-	-	6.73	-	-	6.73	-	-
Disminución de Disponibilidades	-	-	-	-	-	-	-	-	-	-	-	-	-	-	-
<b>TOTAL DE INGRESOS</b>	<b>15.92</b>	<b>10.93</b>	<b>4.99</b>	<b>1.20</b>	<b>0.99</b>	<b>0.21</b>	<b>0.17</b>	<b>0.23</b>	<b>(0.06)</b>	<b>118.18</b>	<b>111.30</b>	<b>6.88</b>	<b>135.47</b>	<b>123.45</b>	<b>12.02</b>

Fuente: Sistema de Contabilidad Integrada -SICOIN- Reporte R00805033 Ejecución de Ingresos - Reportes - Información Consolidada - Ejecución del Presupuesto (Múltiple).

**ANÁLISIS:** Los ingresos no tributarios aumentaron en 4.99 millones de manera global, aumentando 3.14 millones en la sección de tasas y en la sección de otros ingresos no tributarios en 1.88 millones; de igual manera en la venta de bienes y servicios los ingresos aumentaron en 0.99 millones; asimismo, en las transferencias corrientes los ingresos aumentaron en 6.88 millones; por otro lado en los ingresos por rentas de la propiedad que corresponden a los intereses bancarios hubo una disminución de 0.06 millones. En resumen, los ingresos totales de la entidad aumentaron en 12.02 millones de quetzales.

**ANEXO 3**  
**INSTITUTO NACIONAL DE BOSQUES INAB**  
**COMPARATIVO DE LA EJECUCIÓN PRESUPUESTARIA DE EGRESOS**  
**POR TIPO DE GASTO**  
**DEVENGADO**  
**( EN MILLONES DE QUETZALES )**

*TIPO DE GASTO	AÑO		VARIACIÓN
	2021	2020	
<b>A. Funcionamiento</b>	<b>132.48</b>	<b>124.50</b>	<b>7.98</b>
Gastos de Administración	117.78	111.24	6.54
Gastos de Recursos Humanos	7.58	7.56	0.02
Transferencias de Capital	7.12	5.70	1.42
<b>B. Inversión</b>	<b>5.00</b>	<b>0.18</b>	<b>4.82</b>
Inversión Física	5.00	0.18	4.82
<b>TOTAL</b>	<b>137.47</b>	<b>124.68</b>	<b>12.79</b>

Fuente: Sistema de Contabilidad Integrada -SICOIN- Reporte R00804560 Ejecución de Ingresos - Reportes - Información Consolidada - Ejecución del Presupuesto (Múltiple).

**ANÁLISIS:** Durante el ejercicio fiscal 2021, los gastos de funcionamiento aumentaron en 7.98 millones, teniendo un aumento en los gastos de administración de 6.54 millones, en los gastos de recursos humanos un aumento de 0.02 millones y en el caso de transferencias de capital se refleja un aumento de 1.42 millones; en cuanto a los gastos de inversión, estos tuvieron un incremento de 4.82 millones. En resumen los egresos a nivel institucional aumentaron 12.79 millones de quetzales.



**ANEXO 4**  
**INSTITUTO NACIONAL DE BOSQUES INAB**  
**COMPARATIVO DE LA EJECUCIÓN PRESUPUESTARIA DE EGRESOS**  
**POR FUNCIÓN Y FINALIDAD**  
**DEVENGADO**  
**( EN MILLONES DE QUETZALES )**

FUNCIÓN	FINALIDAD														
	Servicios Públicos Generales		Variación	Asuntos Económicos		Variación	Protección Social		Variación	TOTAL		Diferencia			
	2021	2020		2021	2020		2021	2020		2021	2020		2021	2020	
Administración Fiscal, Monetaria y Servicios de Fiscalización	-	0.41	(0.41)	-	-	-	-	-	-	-	-	-	0.41	(0.41)	
Agricultura, Producción Pecuaria, Silvicultura, Caza y Pesca	-	-	-	107.04	98.44	8.60	-	-	-	-	-	-	107.04	98.44	8.60
Asuntos económicos n.c.d	-	-	-	22.86	18.28	4.58	-	-	-	-	-	-	22.86	18.28	4.58
Enfermedad, Funcionamiento Corporal y Discapacidad	-	-	-	-	-	-	-	7.20	7.14	0.06	-	-	7.20	7.14	0.06
Edad Avanzada	-	-	-	-	-	-	-	0.37	0.42	(0.05)	-	-	0.37	0.42	(0.05)
<b>TOTAL</b>	<b>-</b>	<b>0.41</b>	<b>(0.41)</b>	<b>129.89</b>	<b>116.71</b>	<b>13.18</b>	<b>-</b>	<b>7.58</b>	<b>7.57</b>	<b>0.01</b>	<b>-</b>	<b>-</b>	<b>137.47</b>	<b>124.69</b>	<b>12.78</b>

Fuente: Sistema de Contabilidad Integrada -SICOIN- Reporte R00804560 Ejecución de Gastos - Reportes - Información Consolidada - Ejecución del Presupuesto (Múltiple).

**ANÁLISIS:** En la finalidad de servicios públicos, no se realizó ejecución en ninguna función en el ejercicio fiscal 2021; en la finalidad asuntos económicos, función Agricultura, Producción Pecuaria, Silvicultura, Caza y Pesca, hubo un incremento de 8.60 millones; de igual anera, en la función Asuntos económicos n.c.d hubo un incremento de 4.58 millones; asimismo, en la finalidad Protección Social, función Enfermedad, Funcionamiento Corporal y Discapacidad hubo un incremento de 0.06 millones y en la función Edad Avanzada hubo una disminución de 0.05 millones. Considerando lo anterior, los egresos de la institución aumentaron en 12.78 millones de quetzales.

**ANEXO 5**  
**INSTITUTO NACIONAL DE BOSQUES INAB**  
**EJECUCIÓN PRESUPUESTARIA DE INGRESOS POR CLASE DE INGRESO**  
**VIGENTE Y DEVENGADO**  
**DE ENERO A DICIEMBRE DE 2021**  
**( EN MILLONES DE QUETZALES )**

*CLASE	VIGENTE	DEVENGADO	% EJECUCIÓN
Ingresos No Tributarios	12.60	15.92	126.29
Venta de Bienes y Servicios Administración Pública	2.00	1.20	60.23
Rentas de la Propiedad	0.40	0.17	43.26
Transferencias Corrientes	131.58	118.18	89.81
Transferencias de Capital	1.36	-	0.00
Disminución Otros Activos Financieros	19.50	-	0.00
<b>TOTAL</b>	<b>167.44</b>	<b>135.47</b>	<b>80.91</b>

Fuente: Sistema de Contabilidad Integrada -SICOIN- Reporte R00815310 Ejecución de Ingresos - Reportes - Información Consolidada - Grupos Dinámicos de Ingresos

**ANÁLISIS:** La ejecución de los ingresos durante el ejercicio fiscal 2021 muestra que los ingresos no tributarios alcanzaron un 126.29% de lo presupuestado, mientras que la venta de bienes y servicios de la administración pública tuvo un 60.23% de ejecución, las rentas de la propiedad llegaron al 43.26% y las transferencias corrientes tuvieron una ejecución de 89.81%. El total de ejecución de los ingresos durante dicho período fue de 80.91%.

**ANEXO 6**  
**INSTITUTO NACIONAL DE BOSQUES INAB**  
**EJECUCIÓN PRESUPUESTARIA DE EGRESOS POR FUENTE DE FINANCIAMIENTO**  
**VIGENTE Y DEVENGADO**  
**DE ENERO A DICIEMBRE DE 2021**  
**( EN MILLONES DE QUETZALES )**

*FUENTE DE FINANCIAMIENTO	VIGENTE	DEVENGADO	% EJECUCIÓN
Ingresos Corrientes	123.44	100.76	81.63
Ingresos Propios	11.25	8.62	76.64
Disminución de Caja y Bancos de Ingresos Propios	17.50	16.05	91.73
Donaciones Externas	15.25	12.04	78.92
<b>TOTAL</b>	<b>167.44</b>	<b>137.47</b>	<b>82.10</b>

Fuente: Sistema de Contabilidad Integrada -SICOIN- Reporte R00804768 Ejecución de Gastos - Reportes - Información Consolidada - Ejecución del Presupuesto (Grupos Dinámicos).

**ANÁLISIS:** La ejecución de los egresos durante el ejercicio fiscal 2021 en la fuente de financiamiento 11 "Ingresos Corrientes" fue de 81.63%, en la fuente 31 "Ingresos Propios" fue de 76.64%; en la fuente 32 "Disminución de Caja y Bancos de Ingresos Propios" la ejecución fue del 91.73%, y finalmente en la fuente 61 "Donaciones Externas" fue de 78.92%; en ese sentido, el total institucional de ejecución presupuestaria fue de 82.10%.



**ANEXO 7**  
**INSTITUTO NACIONAL DE BOSQUES INAB**  
**EJECUCIÓN DEL PRESUPUESTO DE INGRESOS POR CLASE**  
**VIGENTE Y DEVENGADO**  
**DE ENERO A DICIEMBRE DE 2021**  
**( EN QUETZALES )**

CLASE	VIGENTE	DEVENGADO	% EJECUCIÓN
Ingresos No Tributarios	12,602,500.00	15,916,045.22	126.29
Venta de Bienes Servicios Administración Pública	1,997,500.00	1,203,142.40	60.23
Rentas de la Propiedad	400,000.00	173,028.19	43.26
Transferencias Corrientes	131,581,304.00	118,177,891.69	89.81
Transferencias de Capital	1,359,360.00	-	0.00
Disminución de Otros Activos Financieros	19,500,000.00	-	0.00
<b>TOTAL</b>	<b>167,440,664.00</b>	<b>135,470,107.50</b>	<b>80.91</b>

Fuente: Sistema de Contabilidad Integrada -SICOIN- Reporte R00815310 Ejecución de Ingresos - Reportes - Información Consolidada - Grupos Dinámicos de Ingresos

**ANÁLISIS:** La clasificación por clase de ingreso, refleja que los ingresos no tributarios alcanzaron un 126.29% de ejecución, la venta de bienes y servicios de la administración pública alcanzaron un 60.23%, las rentas de la propiedad obtuvieron un 43.26% y las transferencias corrientes un 89.91%. El total de ejecución de ingresos fue de 80.91%.

**ANEXO 8**  
**INSTITUTO NACIONAL DE BOSQUES INAB**  
**EJECUCIÓN DEL PRESUPUESTO DE INGRESOS**  
**POR SECCIÓN Y CLASE**  
**DEVENGADO DE ENERO A DICIEMBRE DE 2021**  
**( EN QUETZALES )**

*SECCIÓN	*CLASE					TOTAL
	Ingresos No Tributarios	Venta de Bienes de Serv. Adm. Púb.	Rentas de la Propiedad	Transferencias Corrientes		
Tasas	12,401,063.96	-	-	-	-	12,401,063.96
Multas	127,875.09	-	-	-	-	127,875.09
Otros Ingresos no Tributarios	3,387,106.17	-	-	-	-	3,387,106.17
Venta de Servicios	-	1,203,142.40	-	-	-	1,203,142.40
Intereses	-	-	173,028.19	-	-	173,028.19
Del sector público	-	-	-	111,445,952.56	-	111,445,952.56
Donaciones Corrientes	-	-	-	6,731,939.13	-	6,731,939.13
<b>TOTAL DE INGRESOS</b>	<b>15,916,045.22</b>	<b>1,203,142.40</b>	<b>173,028.19</b>	<b>118,177,891.69</b>		<b>135,470,107.50</b>

Fuente: Sistema de Contabilidad Integrada -SICOIN- Reporte R00805033 Ejecución de Ingresos - Reportes - Información Consolidada - Ejecución del Presupuesto (Múltiple).

**ANÁLISIS:** Los ingresos de acuerdo a la clase muestran que las transferencias corrientes del sector público captaron la mayor parte de los ingresos de la institución por Q.118,177,981.69; seguidamente se encuentran los ingresos no tributarios por la cantidad de Q.15,916,042.22, que en la sección de tasas obtuvo la mayor parte de ingresos, luego le siguen otros ingresos no tributarios y por último las multas; posterior a estas dos clases se encuentra la venta de bienes y servicios de la administración pública por Q.1,203,142.40 y por último las rentas de la propiedad por Q.173,028.19 El total institucional asciende a la cantidad de Q.135,470,107.50.

**ANEXO 9**  
**INSTITUTO NACIONAL DE BOSQUES INAB**  
**EJECUCIÓN DEL PRESUPUESTO DE INGRESOS**  
**POR CLASE Y FUENTE DE FINANCIAMIENTO**  
**DEVENGADO DE ENERO A DICIEMBRE DE 2021**  
**( EN QUETZALES )**

*CLASE	*FUENTE DE FINANCIAMIENTO				
	Ingresos Corrientes	Ingresos Propios	Donaciones Externas	TOTAL	TOTAL
Ingresos No Tributarios	-	15,916,042.22	-	15,916,042.22	15,916,042.22
Venta de Bienes Servicios Adm. Púb.	-	1,203,142.40	-	1,203,142.40	1,203,142.40
Rentas de la Propiedad	-	173,028.19	-	173,028.19	173,028.19
Transferencias Corrientes	104,201,155.56	-	13,976,736.13	118,177,891.69	118,177,891.69
<b>TOTAL</b>	<b>104,201,155.56</b>	<b>17,292,212.81</b>	<b>13,976,736.13</b>	<b>135,470,104.50</b>	<b>135,470,104.50</b>

Fuente: Sistema de Contabilidad Integrada -SICOIN- Reporte R00805033 Ejecución de Ingresos - Reportes - Información Consolidada - Ejecución del Presupuesto (Múltiple).

**ANÁLISIS:** Los ingresos del INAB están compuestos principalmente por transferencias de la Administración Central (Ingresos Corrientes). Otra parte lo constituye los ingresos propios por las clases ingresos no tributarios, venta de bienes y servicios de la administración pública y rentas de la propiedad. Asimismo se obtuvieron donaciones externas por Q.13,976,736.13. Para el ejercicio fiscal 2021 la institución obtuvo un total de ingresos de Q.135,470,104.50



**ANEXO 10**  
**INSTITUTO NACIONAL DE BOSQUES INAB**  
**EJECUCIÓN DEL PRESUPUESTO DE INGRESOS POR RUBRO**  
**PRESUPUESTO ASIGNADO, VIGENTE Y DEVENGADO**  
**DE ENERO A DICIEMBRE DE 2021**  
**( EN QUETZALES )**

*RUBRO	DESCRIPCIÓN	PRESUPUESTO ASIGNADO	PRESUPUESTO VIGENTE	DEVENGADO
11000	Ingresos No Tributarios	12,602,500.00	12,602,500.00	15,916,045.22
11200	Tasas	11,527,500.00	11,527,500.00	12,401,063.96
11290	Tasas y licencias varias	11,527,500.00	11,527,500.00	12,401,063.96
11600	Multas	125,000.00	125,000.00	127,875.09
11690	Otras multas	125,000.00	125,000.00	127,875.09
11900	Otros ingresos no tributarios	950,000.00	950,000.00	3,387,106.17
11990	Otros ingresos no tributarios	950,000.00	950,000.00	3,387,106.17
13000	Venta de bienes y servicios de la administración pública	1,997,500.00	1,997,500.00	1,203,142.40
13100	Venta de bienes	2,500.00	2,500.00	-
13130	Pub. Impresos oficiales y textos escolares	2,500.00	2,500.00	-
13200	Venta de servicios	1,995,000.00	1,995,000.00	1,203,142.40
13290	Otros servicios	1,995,000.00	1,995,000.00	1,203,142.40
15000	Rentas de la propiedad	400,000.00	400,000.00	173,028.19
15100	Intereses	400,000.00	400,000.00	173,028.19
15131	Por depósitos internos	400,000.00	400,000.00	173,028.19
16000	Transferencias Corrientes	123,440,664.00	131,581,304.00	118,177,891.69
16200	Del sector público	123,440,664.00	125,940,664.00	111,445,952.56
16210	De la Administración central	123,440,664.00	125,940,664.00	111,445,952.56
16400	Donaciones Corrientes	-	5,640,640.00	6,731,939.13
16420	De Organismos e Instituciones Internacionales	-	5,640,640.00	6,731,939.13
17000	Transferencias de Capital	-	1,359,360.00	-
17500	Don. De Cap. P/Constr. De Bie. Uso No Com. Y Otras Iv.	-	1,359,360.00	-
17520	De Organismos e Instituciones Internacionales	-	1,359,360.00	-
23000	Disminución de otros activos financieros	19,500,000.00	19,500,000.00	-
23100	Disminución de disponibles	19,500,000.00	19,500,000.00	-
23110	Disminución de caja y bancos	19,500,000.00	19,500,000.00	-
	<b>TOTAL</b>	<b>157,940,664.00</b>	<b>167,440,664.00</b>	<b>135,470,107.50</b>

Fuente: Sistema de Contabilidad Integrada -SICOIN- Reporte R00804416 Ejecución de Ingresos - Reportes - Información Consolidada - Ejecución del Presupuesto por Entidad y Rubro.

**ANÁLISIS:** La ejecución de ingresos por rubro muestra que las transferencias corrientes del sector público provenientes de la Administración Central tuvo el mayor aporte a la institución por la suma de Q.111,445,952.56; seguidamente se puede visualizar que los ingresos no tributarios aportaron Q.15,916,045.22, principalmente en las tasas y licencias varias; asimismo, las donaciones corrientes de organismos e instituciones internacionales aportaron Q.6,731,939.13; posteriormente la venta de bienes y servicios de la administración pública reflejan un ingreso de Q.1,203,142.40, principalmente por la venta de otros servicios y por último se encuentran las rentas de la propiedad por Q.173,028.19; de esta manera el total de ingresos durante el ejercicio fiscal 2021 ascienden a la suma de Q.135,470,107.50

**ANEXO 11**  
**INSTITUTO NACIONAL DE BOSQUES INAB**  
**EJECUCIÓN DEL PRESUPUESTO DE EGRESOS**  
**POR GRUPO DE GASTO**  
**DE ENERO A DICIEMBRE DE 2021**  
**( EN QUETZALES )**

GRUPO DE GASTO	PRESUPUESTO VIGENTE	PRESUPUESTO DEVENGADO
000 Servicios Personales	101,779,624.00	95,876,905.32
100 Servicios No Personales	26,787,443.35	21,831,815.60
200 Materiales y Suministros	7,635,795.63	4,390,386.79
300 Propiedad, Planta, Equipo e Intangibles	7,017,266.00	4,996,391.35
400 Transferencias Corrientes	9,347,904.81	7,117,263.47
900 Asignaciones Globales	14,872,630.21	3,256,736.25
<b>TOTAL</b>	<b>167,440,664.00</b>	<b>137,469,498.78</b>

Fuente: Sistema de Contabilidad Integrada -SICOIN- Reporte R00804768 Ejecución de Gastos - Reportes - Información Consolidada - Ejecución del Presupuesto (Grupos Dinámicos).

**ANÁLISIS:** Durante el ejercicio fiscal 2021 la institución tuvo la mayor cantidad de ejecución en el grupo 000 "Servicios Personales" para el pago de sueldos y prestaciones laborales a personal, así como dietas de los miembros de Junta Directiva; luego en el grupo de gasto 100 "Servicios no Personales" se contemplan los gastos por servicios básicos, seguridad y vigilancia, renovación de póliza de seguro de vehículos, viáticos del personal, arrendamientos de oficinas subregionales, entre otros servicios; luego se encuentra el grupo de gasto 200 "Materiales y Suministros" por la compra de insumos de oficina, limpieza, combustible, entre otros; después está el grupo de gasto 300 "Propiedad, Planta, Equipo e Intangibles" para equipamiento institucional, mediante la adquisición de equipo de cómputo, de oficina, de medición forestal, y el centro de datos, entre otros; le sigue el grupo de gasto 400 "Transferencias Corrientes" que corresponde a los traslados efectuados a ENCA, ICAVIS, Municipalidades, Contraloría, UICN e ITTO; y por último el grupo de gasto 900 "Asignaciones Globales" por el pago de sentencias judiciales.



**ANEXO 12**  
**INSTITUTO NACIONAL DE BOSQUES INAB**  
**EJECUCIÓN DEL PRESUPUESTO DE EGRESOS**  
**POR GRUPO Y TIPO DE GASTO**  
**DEVENGADO DE ENERO A DICIEMBRE DE 2021**  
**( EN QUETZALES )**

*GRUPO DE GASTO	*TIPO DE GASTO					TOTAL
	FUNCIONAMIENTO			INVERSIÓN		
	Administración	Desarrollo Humano	Transferencias Corrientes	Inversión Física		
000 Servicios Personales	88,300,563.69	7,576,341.63	-	-	-	95,876,905.32
100 Servicios No Personales	21,831,815.60	-	-	-	-	21,831,815.60
200 Materiales y Suministros	4,390,386.79	-	-	-	-	4,390,386.79
300 Propiedad, Planta, Equipo e Intangibles	-	-	-	-	4,996,391.35	4,996,391.35
400 Transferencias Corrientes	-	-	7,117,263.47	-	-	7,117,263.47
900 Asignaciones Globales	3,256,736.25	-	-	-	-	3,256,736.25
<b>TOTAL</b>	<b>117,779,502.33</b>	<b>7,576,341.63</b>	<b>7,117,263.47</b>	<b>4,996,391.35</b>	<b>4,996,391.35</b>	<b>137,469,498.78</b>

Fuente: Sistema de Contabilidad Integrada -SICOIN- Reporte R00804560 Ejecución de Gastos - Reportes - Información Consolidada - Ejecución del Presupuesto (Múltiple).

**ANÁLISIS:** La ejecución de los egresos por tipo de gasto muestra que los gastos de funcionamiento tienen la mayor concentración de los egresos, principalmente en el subgrupo correspondiente a gastos de administración, seguido del subgrupo de desarrollo humano y por último el subgrupo de transferencias corrientes. Los gastos de inversión física muestran una ejecución de Q.4,996,391.35, correspondiente a la adquisición de equipo contemplado en el grupo 300 "Propiedad, Planta, Equipo e Intangibles", de esa manera el total institucional ejecutado en el presupuesto de egresos, asciende a la cantidad de Q.137,469,498.78.



**ANEXO 13**  
**INSTITUTO NACIONAL DE BOSQUES INAB**  
**EJECUCIÓN DEL PRESUPUESTO DE EGRESOS**  
**POR FUENTE DE FINANCIAMIENTO Y TIPO DE GASTO**  
**DEVENGADO DE ENERO A DICIEMBRE DE 2021**  
**( EN QUETZALES )**

*FUENTE DE FINANCIAMIENTO	*TIPO DE GASTO					TOTAL
	FUNCIONAMIENTO			INVERSIÓN		
	Administración	Desarrollo Humano	Transferencias Corrientes	Inversión Física		
11 Ingresos Corrientes	91,266,880.32	6,987,078.76	2,504,743.64	-		100,758,702.72
31 Ingresos Propios	3,857,775.72	-	2,392,014.94	2,370,425.35		8,620,216.01
32 Disminución de caja y bancos de ingresos propios	13,243,324.29	589,262.87	2,220,504.89	-		16,053,092.05
61 Donaciones Externas	9,411,522.00	-	-	2,625,966.00		12,037,488.00
<b>TOTAL</b>	<b>117,779,502.33</b>	<b>7,576,341.63</b>	<b>7,117,263.47</b>	<b>4,996,391.35</b>		<b>137,469,498.78</b>

Fuente: Sistema de Contabilidad Integrada -SICOIN- Reporte R00804560 Ejecución de Gastos - Reportes - Información Consolidada - Ejecución del Presupuesto (Múltiple).

**ANÁLISIS:** La fuente 11 "Ingresos Corrientes", que tiene la mayor carga de ejecución, se concentra principalmente en funcionamiento, en primer orden los gastos de administración, segundo desarrollo humano y por último transferencias corrientes. En la fuente 31 "Ingresos Propios", la mayor parte se encuentra en gastos de administración, otra parte en transferencias corrientes y por último una parte en inversión física. En la fuente 32 "Disminución de Caja y Bancos de Ingresos Propios", la mayor cantidad se ejecutó en gastos de administración luego transferencias corrientes y por último desarrollo humano; finalmente la fuente de financiamiento 61 "Donaciones Externas", fue ejecutada la mayor parte en gastos de administración y otra parte en Inversión física.

**ANEXO 14**  
**INSTITUTO NACIONAL DE BOSQUES INAB**  
**EJECUCIÓN DEL PRESUPUESTO DE EGRESOS**  
**POR REGIÓN Y TIPO DE GASTO**  
**DEVENGADO DE ENERO A DICIEMBRE DE 2021**  
**( EN QUETZALES )**

*REGIÓN	*TIPO DE GASTO					TOTAL
	FUNCIONAMIENTO			INVERSIÓN		
	Administración	Desarrollo Humano	Transferencias Corrientes	Inversión Física		
Región I Metropolitana	47,076,686.26	3,098,483.26	4,624,705.31	3,885,494.91		58,685,369.74
Región II Norte	15,394,381.91	1,052,470.99	415,305.48	6,825.00		16,868,983.38
Región III Nororiente	10,614,804.75	567,175.25	390,280.55	5,720.00		11,577,980.55
Región IV Suroriente	7,176,330.34	351,061.10	419,698.47	590,145.00		8,537,234.91
Región V Central	6,326,435.49	389,081.67	395,340.42	430,646.00		7,541,503.58
Región VI Suroccidente	11,864,921.06	806,022.23	158,185.24	51,866.39		12,880,994.92
Región VII Noroccidente	11,467,117.34	776,021.48	214,087.02	7,154.80		12,464,380.64
Región VIII Petén	7,858,825.18	536,025.65	499,660.98	18,539.25		8,913,051.06
<b>TOTAL</b>	<b>117,779,502.33</b>	<b>7,576,341.63</b>	<b>7,117,263.47</b>	<b>4,996,391.35</b>		<b>137,469,498.78</b>

Fuente: Sistema de Contabilidad Integrada -SICOIN- Reporte R00804560 Ejecución de Gastos - Reportes - Información Consolidada - Ejecución del Presupuesto (Múltiple).

**ANÁLISIS:** La ejecución de egresos de acuerdo a las regiones señala que estos se han mantenido distribuidos principalmente en la Región I Metropolitana, incluyendo tanto gastos de funcionamiento como de inversión. Mientras que el resto de regiones (de la II a la VIII) han tenido ejecución principalmente en el tipo de gasto de funcionamiento, en el subgrupo de gastos de administración, seguido de desarrollo humano, luego transferencias corrientes y por último inversión física.

**ANEXO 15**  
**INSTITUTO NACIONAL DE BOSQUES INAB**  
**EJECUCIÓN DEL PRESUPUESTO DE EGRESOS**  
**POR FUNCIÓN Y FINALIDAD**  
**DEVENGADO DE ENERO A DICIEMBRE DE 2021**  
**( EN QUETZALES )**

FUNCIÓN	FINALIDAD		Total
	Asuntos Económicos	Protección Social	
Agricultura, Protección Pecuaria, Silvicultura, Caza y Pesca	107,035,703.66	-	107,035,703.66
Asuntos económicos n.c.d	22,857,453.49	-	22,857,453.49
Enfermedad, Funcionamiento Corporal y Discapacidad	-	7,203,271.06	7,203,271.06
Edad Avanzada	-	373,070.57	373,070.57
<b>TOTAL</b>	<b>129,893,157.15</b>	<b>7,576,341.63</b>	<b>137,469,498.78</b>

Fuente: Sistema de Contabilidad Integrada -SICOIN- Reporte R00804560 Ejecución de Gastos - Reportes - Información Consolidada - Ejecución del Presupuesto (Múltiple).

**ANÁLISIS:** La finalidad de asuntos económicos, muestra una ejecución de Q.129,893,157.15, principalmente en la función de agricultura, protección pecuaria, silvicultura caza y pesca que muestra una ejecución de Q.107,035,703.66, seguido de la función asuntos económicos con una ejecución de Q.22,857,453.49; en la finalidad de protección social se tiene una ejecución de Q.7,576,341.63, principalmente en la función de enfermedad, funcionamiento corporal y discapacidad se ejecutó la suma de Q.7,203,271.06, seguido de la función edad avanzada que muestra una ejecución de Q.373,070.57.



**ANEXO 16**  
**INSTITUTO NACIONAL DE BOSQUES INAB**  
**EJECUCIÓN DEL PRESUPUESTO DE EGRESOS**  
**POR RENGLÓN. FUNCIONAMIENTO, INVERSIÓN Y DEUDA PÚBLICA**  
**DE ENERO A DICIEMBRE DE 2021**  
**( EN QUETZALES )**

*RENGLÓN	DESCRIPCIÓN	APROBADO INICIAL	MODIFICACIONES	VIGENTE	COMPROMETIDO	DEVENGADO	PAGADO
112	Entidades Descentralizadas no Empresariales						
10	GASTOS DE FUNCIONAMIENTO	69,339,000.00	81,000.00	69,420,000.00	67,698,997.01	67,698,997.01	67,698,997.01
022	PERSONAL POR CONTRATO	0.00	86,000.00	86,000.00	85,500.00	85,500.00	85,500.00
025	COMPLEMENTO POR ANTIGÜEDAD AL PERSONAL TEMPORAL						
026	COMPLEMENTO POR CALIDAD PROFESIONAL AL PERSONAL TEMPORAL	1,138,500.00	1,010,375.00	2,148,875.00	884,572.98	884,572.98	884,572.98
027	COMPLEMENTOS ESPECÍFICOS AL PERSONAL TEMPORAL	2,136,000.00	3,000.00	2,139,000.00	2,085,588.48	2,085,588.48	2,085,588.48
029	OTRAS REMUNERACIONES DE PERSONAL TEMPORAL	3,926,000.00	-193,100.00	3,732,900.00	2,569,750.00	2,569,750.00	2,569,750.00
051	APORTE PATRONAL AL IGSS	7,398,472.00	12,577.00	7,411,049.00	7,203,271.06	7,203,271.06	7,203,271.06
055	APORTE PARA CLASES PASIVAS	700,000.00	-300,000.00	400,000.00	373,070.57	373,070.57	373,070.57
061	DIETAS	1,050,000.00	300,000.00	1,350,000.00	1,132,500.00	1,132,500.00	1,132,500.00
071	AGUINALDO	5,778,250.00	63,750.00	5,842,000.00	5,538,205.10	5,538,205.10	5,538,205.10
072	BONIFICACIÓN ANUAL (BONO 14)	5,778,250.00	55,750.00	5,834,000.00	5,473,577.87	5,473,577.87	5,473,577.87
073	BONO VACACIONAL	142,400.00	1,300.00	143,700.00	136,022.25	136,022.25	136,022.25
081	PERSONAL ADMINISTRATIVO, TÉCNICO, PROFESIONAL Y OPERATIVO	1,391,500.00	1,880,600.00	3,272,100.00	2,695,850.00	2,695,850.00	2,695,850.00
111	ENERGÍA ELÉCTRICA	1,223,900.00	-150,681.19	1,073,218.81	751,581.94	751,581.94	751,581.94
112	AGUA	43,304.00	7,817.80	51,121.80	16,129.90	16,129.90	16,129.90
113	TELEFONÍA	2,033,000.00	-206,839.97	1,826,160.03	1,469,798.94	1,469,798.94	1,469,798.94
114	CORREOS Y TELÉGRAFOS	83,380.00	11,599.89	94,979.89	33,416.24	33,416.24	33,416.24
115	EXTRACCIÓN DE BASURA Y DESTRUCCIÓN DE DESECHOS SÓLIDOS	36,040.00	13,610.00	49,650.00	21,605.00	21,605.00	21,605.00
116	SERVICIOS DE LAVANDERÍA	5,000.00	60.00	5,060.00	220.00	220.00	220.00
121	DIVULGACIÓN E INFORMACIÓN	700,000.00	204,484.62	904,484.62	167,578.80	167,578.80	167,578.80
122	IMPRESIÓN, ENCUADERNACIÓN Y REPRODUCCIÓN	1,210,000.00	-558,360.37	651,639.63	370,706.73	370,706.73	370,706.73
131	VIÁTICOS EN EL EXTERIOR	200,000.00	-163,890.00	36,110.00	36,110.00	36,110.00	36,110.00
133	VIÁTICOS EN EL INTERIOR	1,957,060.00	-643,132.78	1,313,927.22	1,013,361.95	1,013,361.95	1,013,361.95
141	TRANSPORTE DE PERSONAS	185,000.00	28,586.54	213,586.54	54,158.88	54,158.88	54,158.88
142	FLETES	63,000.00	10,995.76	73,995.76	14,630.76	14,630.76	14,630.76
143	ALMACENAJE	100,000.00	9,514.85	109,514.85	28,667.81	28,667.81	28,667.81
151	ARRENDAMIENTO DE EDIFICIOS Y LOCALES	1,359,800.00	37,554.00	1,397,354.00	1,374,434.00	1,374,434.00	1,374,434.00
153	ARRENDAMIENTO DE MÁQUINAS Y EQUIPOS DE OFICINA	1,007,175.00	-415,467.00	591,708.00	453,739.91	453,739.91	453,739.91
154	ARRENDAMIENTO DE MAQUINARIA Y EQUIPO DE CONSTRUCCIÓN	0.00	7,350.00	7,350.00	7,350.00	7,350.00	7,350.00
156	ARRENDAMIENTO DE OTRAS MAQUINAS Y EQUIPO	48,000.00	73,910.00	121,910.00	73,910.00	73,910.00	73,910.00
158	DERECHOS DE BIENES INTANGIBLES	425,000.00	511,823.45	936,823.45	813,009.10	813,009.10	813,009.10
162	MANTENIMIENTO Y REPARACIÓN DE EQUIPO DE OFICINA	65,995.00	3,900.00	69,895.00	5,740.00	5,740.00	5,740.00
165	MANTENIMIENTO Y REPARACIÓN DE MEDIOS DE TRANSPORTE	1,912,750.00	-744,484.34	1,168,265.66	870,016.20	870,016.20	870,016.20
168	MANTENIMIENTO Y REPARACIÓN DE EQUIPO DE CÓMPUTO	7,200.00	7,530.00	14,730.00	7,530.00	7,530.00	7,530.00
169	MANTENIMIENTO Y REPARACIÓN DE OTRAS MAQUINARIAS Y EQUIPOS	66,000.00	23,969.00	89,969.00	42,637.00	42,637.00	42,637.00
171	MANTENIMIENTO Y REPARACIÓN DE EDIFICIOS	560,000.00	-115,380.83	444,619.17	218,565.55	218,565.55	218,565.55
174	MANTENIMIENTO Y REPARACIÓN DE INSTALACIONES	182,000.00	-72,272.24	109,727.76	37,932.50	37,932.50	37,932.50
176	MANTENIMIENTO Y REPARACIÓN DE OTRAS OBRAS E INSTALACIONES	86,000.00	0.00	86,000.00	0.00	0.00	0.00
182	SERVICIOS MÉDICO-SANITARIOS	0.00	126,000.00	126,000.00	0.00	0.00	0.00
183	SERVICIOS JURÍDICOS	0.00	36,000.00	36,000.00	36,000.00	36,000.00	36,000.00

**ANEXO 16**  
**INSTITUTO NACIONAL DE BOSQUES INAB**  
**EJECUCIÓN DEL PRESUPUESTO DE EGRESOS**  
**POR RENGLÓN. FUNCIONAMIENTO, INVERSIÓN Y DEUDA PÚBLICA**  
**DE ENERO A DICIEMBRE DE 2021**  
**( EN QUETZALES)**

*RENGLÓN	DESCRIPCIÓN	APROBADO INICIAL	MODIFICACIONES	VIGENTE	COMPROMETIDO	DEVENGADO	PAGADO
184	SERVICIOS ECONÓMICOS, FINANCIEROS, CONTABLES Y DE AUDITORÍA	20,000.00	75,600.00	95,600.00	75,600.00	75,600.00	75,600.00
185	SERVICIOS DE CAPACITACIÓN	1,441,000.00	-872,101.68	568,898.32	514,567.33	514,567.33	514,567.33
186	SERVICIOS DE INFORMÁTICA Y SISTEMAS COMPUTARIZADOS	0.00	25,000.00	25,000.00	25,000.00	25,000.00	25,000.00
189	OTROS ESTUDIOS Y/O SERVICIOS	0.00	5,707,276.80	5,707,276.80	5,320,285.35	5,320,285.35	5,320,285.35
191	PRIMAS Y GASTOS DE SEGUROS Y FIANZAS	2,061,182.00	-413,701.74	1,647,480.26	1,434,790.26	1,434,790.26	1,434,790.26
194	GASTOS BANCARIOS, COMISIONES Y OTROS GASTOS	573,959.00	-503,000.00	70,959.00	715.33	715.33	715.33
195	IMPUESTOS, DERECHOS Y TASAS	1,094,000.00	-453,728.30	640,271.70	387,309.37	387,309.37	387,309.37
196	SERVICIOS DE ATENCIÓN Y PROTOCOLO	40,000.00	5,625.00	45,625.00	20,064.07	20,064.07	20,064.07
197	SERVICIOS DE VIGILANCIA	5,762,100.00	-308,000.00	5,454,100.00	5,453,100.00	5,453,100.00	5,453,100.00
199	OTROS SERVICIOS	342,000.00	586,431.08	928,431.08	681,552.68	681,552.68	681,552.68
211	ALIMENTOS PARA PERSONAS	613,326.00	-137,747.42	475,578.58	303,857.98	303,857.98	303,857.98
214	PRODUCTOS AGROFORESTALES, MADERA, CORCHO Y SUS MANUFACTURAS	0.00	56,000.29	56,000.29	56,000.29	56,000.29	56,000.29
215	PRODUCTOS AGROPECUARIOS PARA COMERCIALIZACIÓN	0.00	100,000.00	100,000.00	83,675.00	83,675.00	83,675.00
219	OTROS ALIMENTOS, PRODUCTOS AGROFORESTALES Y AGROPECUARIOS	0.00	25,824.80	25,824.80	24,099.80	24,099.80	24,099.80
223	PIEDRA, ARCILLA Y ARENA	0.00	5,685.50	5,685.50	5,608.50	5,608.50	5,608.50
224	PÓMEZ, CAL Y YESO	0.00	1,068.00	1,068.00	1,068.00	1,068.00	1,068.00
231	HILADOS Y TELAS	0.00	354.00	354.00	354.00	354.00	354.00
232	ACABADOS TEXTILES	1,662.00	40,106.82	41,768.82	40,393.12	40,393.12	40,393.12
233	PRENDAS DE VESTIR	91,900.00	567,627.00	659,527.00	576,482.00	576,482.00	576,482.00
239	OTROS TEXTILES Y VESTUARIO	0.00	9,416.00	9,416.00	7,626.00	7,626.00	7,626.00
241	PAPEL DE ESCRITORIO	275,238.00	-7,304.30	267,933.70	142,230.10	142,230.10	142,230.10
242	PAPELES COMERCIALES, CARTULINAS, CARTONES Y OTROS	0.00	2,981.65	2,981.65	2,830.90	2,830.90	2,830.90
243	PRODUCTOS DE PAPEL O CARTÓN	548,934.00	-192,343.70	356,590.30	145,722.10	145,722.10	145,722.10
244	PRODUCTOS DE ARTES GRÁFICAS	231,228.00	33,071.90	264,299.90	58,861.98	58,861.98	58,861.98
245	LIBROS, REVISTAS Y PERIÓDICOS	0.00	7,320.00	7,320.00	7,320.00	7,320.00	7,320.00
247	ESPECIES TIMBRADAS Y VALORES	8,766.00	8,186.00	16,952.00	9,452.00	9,452.00	9,452.00
249	OTROS PRODUCTOS DE PAPEL, CARTÓN E IMPRESOS	0.00	20.00	20.00	20.00	20.00	20.00
252	ARTÍCULOS DE CUERO	0.00	17,130.00	17,130.00	17,130.00	17,130.00	17,130.00
253	LLANTAS Y NEUMÁTICOS	481,200.00	-208,938.20	272,261.80	134,927.52	134,927.52	134,927.52
254	ARTÍCULOS DE CAUCHO	6,950.00	4,438.77	11,388.77	4,962.26	4,962.26	4,962.26
261	ELEMENTOS Y COMPUESTOS QUÍMICOS	38,600.00	65,159.10	103,759.10	86,345.47	86,345.47	86,345.47
262	COMBUSTIBLES Y LUBRICANTES	1,028,500.00	-632,909.15	395,590.85	307,004.03	307,004.03	307,004.03
263	ABONOS Y FERTILIZANTES	0.00	15,379.50	15,379.50	15,337.00	15,337.00	15,337.00
264	INSECTICIDAS, FUMIGANTES Y SIMILARES	17,400.00	4,270.00	21,670.00	8,017.05	8,017.05	8,017.05
266	PRODUCTOS MEDICINALES Y FARMACÉUTICOS	29,000.00	10,044.44	39,044.44	13,523.70	13,523.70	13,523.70
267	TINTES, PINTURAS Y COLORANTES	126,250.00	132,000.36	258,250.36	144,569.89	144,569.89	144,569.89
268	PRODUCTOS PLÁSTICOS, NYLON, VINIL Y P.V.C.	308,334.00	573,543.57	881,877.57	524,390.57	524,390.57	524,390.57
269	OTROS PRODUCTOS QUÍMICOS Y CONEXOS	53,050.00	11,984.42	65,034.42	17,844.06	17,844.06	17,844.06
271	PRODUCTOS DE ARCILLA	0.00	7,100.55	7,100.55	5,350.55	5,350.55	5,350.55
272	PRODUCTOS DE VIDRIO	0.00	1,135.00	1,135.00	1,135.00	1,135.00	1,135.00
273	PRODUCTOS DE LOZA Y PORCELANA	0.00	4,227.00	4,227.00	4,227.00	4,227.00	4,227.00
274	CEMENTO	0.00	12,736.60	12,736.60	12,736.60	12,736.60	12,736.60



**ANEXO 16**  
**INSTITUTO NACIONAL DE BOSQUES INAB**  
**EJECUCIÓN DEL PRESUPUESTO DE EGRESOS**  
**POR RENGLÓN. FUNCIONAMIENTO, INVERSIÓN Y DEUDA PÚBLICA**  
**DE ENERO A DICIEMBRE DE 2021**  
**( EN QUETZALES)**

*RENGLÓN	DESCRIPCIÓN	APROBADO INICIAL	MODIFICACIONES	VIGENTE	COMPROMETIDO	DEVENGADO	PAGADO
275	PRODUCTOS DE CEMENTO, PÓMEZ, ASBESTO Y YESO	0.00	24,577.50	24,577.50	24,577.50	24,577.50	24,577.50
281	PRODUCTOS SIDERÚRGICOS	0.00	32,380.72	32,380.72	32,380.72	32,380.72	32,380.72
282	PRODUCTOS METALÚRGICOS NO FÉRRICOS	0.00	1,624.85	1,624.85	1,624.85	1,624.85	1,624.85
283	PRODUCTOS DE METAL Y SUS ALEACIONES	14,250.00	25,785.88	40,035.88	29,830.03	29,830.03	29,830.03
284	ESTRUCTURAS METÁLICAS ACABADAS	0.00	44,633.17	44,633.17	44,633.17	44,633.17	44,633.17
286	HERRAMIENTAS MENORES	0.00	556,757.52	556,757.52	242,602.32	242,602.32	242,602.32
289	OTROS PRODUCTOS METÁLICOS	18,500.00	6,836.45	25,336.45	8,995.19	8,995.19	8,995.19
291	ÚTILES DE OFICINA	462,558.00	-219,180.24	243,377.76	92,928.75	92,928.75	92,928.75
292	PRODUCTOS SANITARIOS, DE LIMPIEZA Y DE USO PERSONAL	247,740.00	19,535.75	267,275.75	83,601.85	83,601.85	83,601.85
293	ÚTILES EDUCACIONALES Y CULTURALES	0.00	6,580.52	6,580.52	6,580.52	6,580.52	6,580.52
294	ÚTILES DEPORTIVOS Y RECREATIVOS	0.00	44,884.10	44,884.10	44,846.82	44,846.82	44,846.82
295	ÚTILES MENORES, SUMINISTROS E INSTRUMENTAL MÉDICO-QUIRÚRGICOS, DE LABORATORIO Y CUIDADO DE LA SALUD	23,400.00	51,286.81	74,686.81	62,316.09	62,316.09	62,316.09
296	ÚTILES DE COCINA Y COMEDOR	0.00	7,347.43	7,347.43	7,347.43	7,347.43	7,347.43
297	MATERIALES, PRODUCTOS Y ACCS. ELÉCTRICOS, CABLEADO	111,150.00	64,203.15	175,353.15	88,244.28	88,244.28	88,244.28
298	ESTRUCTURADO DE REDES INFORMÁTICAS Y TELEFÓNICAS	2,576,019.00	-1,046,196.38	1,529,822.62	791,293.49	791,293.49	791,293.49
299	ACCESORIOS Y REPUESTOS EN GENERAL	107,100.00	56,114.90	163,214.90	65,481.31	65,481.31	65,481.31
341	OTROS MATERIALES Y SUMINISTROS	0.00	0.00	0.00	0.00	0.00	0.00
341	EQUIPO MILITAR Y DE SEGURIDAD	0.00	0.00	0.00	0.00	0.00	0.00
412	PRESTACIONES PÓSTUMAS	0.00	55,883.92	55,883.92	55,883.92	55,883.92	55,883.92
413	INDENIZACIONES AL PERSONAL	1,328,900.00	1,151,286.83	2,480,186.83	1,393,821.62	1,393,821.62	1,393,821.62
415	VACACIONES PAGADAS POR RETIRO	500,000.00	41,486.90	541,486.90	300,807.25	300,807.25	300,807.25
416	BECAS DE ESTUDIO EN EL INTERIOR	930,000.00	-150,000.00	780,000.00	160,326.00	160,326.00	160,326.00
419	OTRAS TRANSFERENCIAS A PERSONAS INDIVIDUALES	0.00	86,065.97	86,065.97	0.00	0.00	0.00
431	TRANSFERENCIAS A INSTITUCIONES DE ENSEÑANZA	350,000.00	13,139.79	363,139.79	356,259.15	356,259.15	356,259.15
448	OTRAS TRANSFERENCIAS A MUNICIPALIDADES	2,000,000.00	-217,405.08	1,782,594.92	1,720,873.70	1,720,873.70	1,720,873.70
453	TRANSFERENCIAS A ENTIDADES DESCENTRALIZADAS Y AUTÓNOMAS NO FINANCIERAS	2,500,000.00	4,265.29	2,504,265.29	2,375,060.98	2,375,060.98	2,375,060.98
456	SERVICIOS GUBERNAMENTALES DE FISCALIZACIÓN	394,852.00	23,800.00	418,652.00	418,601.66	418,601.66	418,601.66
472	TRANSFERENCIAS A ORGANISMOS E INSTITUCIONES INTERNACIONALES	0.00	335,629.19	335,629.19	335,629.19	335,629.19	335,629.19
913	SENTENCIAS JUDICIALES	0.00	3,027,142.21	3,027,142.21	3,027,007.28	3,027,007.28	3,027,007.28
914	GASTOS NO PREVISTOS	350,000.00	-50,000.00	300,000.00	229,728.97	229,728.97	229,728.97
991	CRÉDITOS DE RESERVA	13,671,140.00	-2,125,652.00	11,545,488.00	0.00	0.00	0.00
<b>TOTAL 10</b>	<b>Gastos de Funcionamiento</b>	<b>163,118,164.00</b>	<b>7,305,234.00</b>	<b>160,423,398.00</b>	<b>132,473,107.43</b>	<b>132,473,107.43</b>	<b>132,473,107.43</b>
<b>20</b>	<b>INVERSIÓN</b>						
322	MOBILIARIO Y EQUIPO DE OFICINA	1,287,500.00	17,729.42	1,305,229.42	114,704.25	114,704.25	114,704.25
323	MOBILIARIO Y EQUIPO MÉDICO-SANITARIO Y DE LABORATORIO	0.00	72,000.00	72,000.00	71,470.00	71,470.00	71,470.00
324	EQUIPO EDUCACIONAL, CULTURAL Y RECREATIVO	0.00	54,469.00	54,469.00	52,009.00	52,009.00	52,009.00
325	EQUIPO DE TRANSPORTE	0.00	1,075,205.00	1,075,205.00	982,905.00	982,905.00	982,905.00
326	EQUIPO PARA COMUNICACIONES	0.00	354,920.00	354,920.00	313,089.00	313,089.00	313,089.00
328	EQUIPO DE CÓMPUTO	3,535,000.00	-171,717.83	3,363,282.17	2,798,439.00	2,798,439.00	2,798,439.00
329	OTRAS MAQUINARIAS Y EQUIPOS	0.00	792,160.41	792,160.41	663,775.10	663,775.10	663,775.10
<b>TOTAL 20</b>	<b>Inversión</b>	<b>4,822,500.00</b>	<b>2,194,766.00</b>	<b>7,017,266.00</b>	<b>4,996,391.35</b>	<b>4,996,391.35</b>	<b>4,996,391.35</b>
<b>TOTAL 112</b>	<b>Entidades Descentralizadas no Empresariales</b>	<b>157,940,664.00</b>	<b>9,500,000.00</b>	<b>167,440,664.00</b>	<b>137,469,498.78</b>	<b>137,469,498.78</b>	<b>137,469,498.78</b>

Fuente: Sistema de Contabilidad Integrada -SICOIN- Reporte R00804768 Ejecución de Gastos - Reportes - Información Consolidada - Ejecución del Presupuesto (Grupos Dinámicos).

**ANÁLISIS:** A nivel de renglón presupuestario, la ejecución de la institución durante el ejercicio fiscal 2021, muestra todas las clasificaciones a su más mínima expresión de acuerdo al Manual de Clasificaciones Presupuestarias del sector público de Guatemala, además de incluir la división por tipo de gasto. Finalmente se puede visualizar el presupuesto total aprobado, las modificaciones presupuestarias internas, el saldo vigente, el monto del compromiso, devengado y pagado.



ANEXO 17

INSTITUTO NACIONAL DE BOSQUES -INAB- ( 1 )  
Estado de Resultados Comparativo  
Años 2021-2020 ( 2 )  
Expresado en Quetzales ( 3 )

	Variación		
	2021	2020	Relativa
5000 Ingresos	136,438,456.48	123,658,069.27	10.34%
5100 Ingresos Corrientes	136,438,456.48	123,658,069.27	10.34%
5120 Ingresos no Tributarios	15,916,045.22	10,939,907.67	45.49%
5122 Tasas	12,401,063.96	9,264,654.10	33.85%
5126 Multas	127,875.09	161,282.52	-20.71%
5129 Otros Ingresos no Tributarios	3,387,106.17	1,513,971.05	123.72%
5140 Venta de Bienes y Servicios de la Administración Pública	1,203,142.40	994,324.87	21.00%
5141 Venta de Bienes	0.00	133.93	-100.00%
5142 Venta de Servicios	1,203,142.40	994,190.94	21.02%
5160 Intereses y Otras Rentas de la Propiedad	173,028.19	228,761.88	-24.36%
5161 Intereses	173,028.19	228,761.88	-24.36%
5170 Transferencias Corrientes Recibidas	111,445,952.56	111,301,986.85	0.13%
5172 Transferencias Corrientes del Sector Público	111,445,952.56	111,301,986.85	0.13%
5180 Donaciones Corrientes Recibidas	7,700,288.11	193,088.00	3887.97%
5181 Donaciones Externas	6,731,939.13	0.00	0.00%
5182 Donaciones en Especie	968,348.98	193,088.00	401.51%
6000 Gastos	136,556,669.45	128,141,939.22	6.57%
6100 Gastos Corrientes	136,556,669.45	128,141,939.22	6.57%
6110 Gastos de Consumo	125,154,855.59	118,196,729.69	5.89%
6111 Remuneraciones	97,571,534.19	96,906,844.98	0.69%
6112 Bienes y Servicios	23,499,759.38	17,661,127.64	33.06%
6113 Depreciación y Amortización	4,045,210.13	3,628,757.07	11.48%
6116 Bienes de Consumo Donaciones	38,351.89	-	0.00%
6120 Intereses, Comisiones y otras Rentas de la Propiedad	2,722,443.01	1,918,658.78	41.89%
6123 Derechos Sobre Bienes Intangibles	813,009.10	209,615.18	287.86%
6124 Otros Alquileres	1,909,433.91	1,709,043.60	11.73%
6140 Otras Perdas y/o Desincorporaciones	3,256,736.25	3,511,608.39	-7.26%
6140 Otras Perdas	3,256,736.25	3,511,608.39	-7.26%
6150 Transferencias Corrientes Otorgadas	5,422,634.60	4,514,942.36	20.10%
6151 Transferencias Otorgadas al Sector Privado	572,469.07	447,920.53	27.81%
6152 Transferencias Otorgadas al Sector Público	4,514,536.34	3,757,844.67	20.14%
6153 Transferencias Otorgadas al Sector Externo	335,629.19	309,177.16	8.56%
<b>RESULTADO DEL EJERCICIO</b>	<b>(118,212.97)</b>	<b>(4,483,869.95)</b>	<b>-97.36%</b>

**FORMATO CONSOLIDADO DE INFORMES EJECUCIÓN PRESUPUESTARIA INGRESOS Y EGRESOS  
MUNICIPALIDADES, DESCENTRALIZADAS, EMPRESAS PUBLICAS Y AUTÓNOMAS  
INSTITUTO NACIONAL DE BOSQUES INAB  
DEL 1 DE ENERO AL 31 DE DICIEMBRE DE 2021  
( EN QUETZALES )**

INGRESOS/ CLASE	DENOMINACIÓN	ASIGNADO	MODIFICADO	VIGENTE	PERCIBIDO	DEVENGADO
11	INGRESOS NO TRIBUTARIOS	Q 12,602,500.00	Q -	Q 12,602,500.00	Q 15,916,045.22	Q 15,916,045.22
13	VENTA DE BIENES Y SERVICIOS DE LA ADMINISTRACIÓN PÚBLICA	Q 1,997,500.00	Q -	Q 1,997,500.00	Q 1,203,142.40	Q 1,203,142.40
15	RENTAS DE LA PROPIEDAD	Q 400,000.00	Q -	Q 400,000.00	Q 173,028.19	Q 173,028.19
16	TRANSFERENCIAS CORRIENTES	Q 123,440,664.00	Q 8,140,640.00	Q 131,581,304.00	Q 118,177,891.69	Q 118,177,891.69
17	TRANSFERENCIAS DE CAPITAL	Q -	Q 1,359,360.00	Q 1,359,360.00	Q -	Q -
23	DISMINUCIÓN DE OTROS ACTIVOS FINANCIEROS	Q 19,500,000.00	Q -	Q 19,500,000.00	Q -	Q -
	<b>TOTALES</b>	<b>Q 157,940,664.00</b>	<b>Q 9,500,000.00</b>	<b>Q 167,440,664.00</b>	<b>Q 135,470,107.50</b>	<b>Q 135,470,107.50</b>

EGRESOS/ GRUPO	DENOMINACIÓN	ASIGNADO	MODIFICADO	VIGENTE	DEVENGADO	PAGADO
000	SERVICIOS PERSONALES	Q 98,778,372.00	Q 3,001,252.00	Q 101,779,624.00	Q 95,876,905.32	Q 95,876,905.32
100	SERVICIOS NO PERSONALES	Q 24,893,845.00	Q 1,893,598.35	Q 26,787,443.35	Q 21,831,815.60	Q 21,831,815.60
200	MATERIALES Y SUMINISTROS	Q 7,421,055.00	Q 214,740.63	Q 7,635,795.63	Q 4,390,386.79	Q 4,390,386.79
300	PROPIEDAD, PLANTA, EQUIPO E INTANGIBLES	Q 4,822,500.00	Q 2,194,766.00	Q 7,017,266.00	Q 4,996,391.35	Q 4,996,391.35
400	TRANSFERENCIAS CORRIENTES	Q 8,003,752.00	Q 1,344,152.81	Q 9,347,904.81	Q 7,117,263.47	Q 7,117,263.47
900	ASIGNACIONES GLOBALES	Q 14,021,140.00	Q 851,490.21	Q 14,872,630.21	Q 3,256,736.25	Q 3,256,736.25
	<b>TOTALES</b>	<b>Q 157,940,664.00</b>	<b>Q 9,500,000.00</b>	<b>Q 167,440,664.00</b>	<b>Q 137,469,498.78</b>	<b>Q 137,469,498.78</b>

Fuente: Sistema de Contabilidad Integrada (SICOIN)