



Instituto Nacional de Bosques
Màs bosques, Màs vida

CENTRO DE ATENCIÓN AL USUARIO - CAU -
SECRETARÍA GENERAL
MINISTERIO DE FINANZAS PÚBLICAS
RECEPCIÓN VENTANILLA # 29



Guatemala 07 de julio de 2021
Ref.G.519-2021

Hora: 10:53
Registro Único de Expediente:
2021 - 50715

Señor Ministro:

Con un respetuoso saludo me dirijo a usted, a efecto de remitir el **Informe de Avance Físico y Financiero de entidades receptoras de transferencias de recursos públicos del Instituto Nacional de Bosques –INAB–, correspondiente al mes de JUNIO 2021**, en cumplimiento a lo establecido en el Artículo 32 Bis del Decreto 101-97 del Congreso de la República “Ley Orgánica del Presupuesto”.

Sin otro particular me suscribo deferentemente,



Ing. Rony Estuardo Granados Mérida
GERENTE

Señor
Álvaro Gonzáles Ricci
Ministro de Finanzas Públicas
Su Despacho

c.c. Archivo



Instituto Nacional de Bosques
Más bosques. Más vida

RECEPCIÓN DE DOCUMENTOS
CONGRESO DE LA REPÚBLICA


RECIBIDO
09 JUL 2021

Guatemala 07 de julio de 2021
HORA: 4:00 RECIBE: Ref. G.520-2021

Señor Presidente:

Con un respetuoso saludo me dirijo a usted, a efecto de remitir el **Informe de Avance Físico y Financiero de entidades receptoras de transferencias de recursos públicos del Instituto Nacional de Bosques –INAB–, correspondiente al mes de JUNIO 2021**, en cumplimiento a lo establecido en el Artículo 32 Bis del Decreto 101-97 del Congreso de la República “Ley Orgánica del Presupuesto”.

Sin otro particular me suscribo deferentemente,



Ing. **Rony Estuardo Granados Mérida**
GERENTE

Licenciado
Allan Estuardo Rodríguez Reyes
Presidente del Congreso de la
República de Guatemala
Su Despacho

c.c. Archivo



Instituto Nacional de Bosques
Más bosques. Más vida

001

Guatemala 07 de julio de 2021
Ref. G.521-2021

Señor Ministro:

Con un respetuoso saludo me dirijo a usted, a efecto de remitir el **Informe de Avance Físico y Financiero de entidades receptoras de transferencias de recursos públicos del Instituto Nacional de Bosques –INAB–, correspondiente al mes de JUNIO 2021**, en cumplimiento a lo establecido en el Artículo 32 Bis del Decreto 101-97 del Congreso de la República "Ley Orgánica del Presupuesto".

Sin otro particular me suscribo deferentemente,

Ing. Rony Estuardo Granados Mérida
GERENTE

Señor
José Ángel López Camposeco
Ministro de Agricultura, Ganadería y Alimentación
Su Despacho

c.c. Archivo

ADMINISTRACIÓN GENERAL
MINISTERIO DE AGRICULTURA GANADERÍA Y ALIMENTACIÓN

RECIBIDO
- 9 JUL 2021

HORA: 9:25 POR: [Signature]



Instituto Nacional de Bosques
Más bosques. Más vida

001

Guatemala 07 de julio de 2021
Ref.G.522-2021

Licenciado
Edwin Humberto Salazar Jerez
Contralor General de Cuentas
Contraloría General de Cuentas
Su Despacho

Estimado Contralor General de Cuentas:

Con un respetuoso saludo me dirijo a usted, a efecto de remitir el **Informe de Avance Físico y Financiero de entidades receptoras de transferencias de recursos públicos del Instituto Nacional de Bosques –INAB–, correspondiente al mes de JUNIO 2021**, en cumplimiento a lo establecido en el Artículo 32 Bis del Decreto 101-97 del Congreso de la República "Ley Orgánica del Presupuesto".

Sin otro particular me suscribo deferentemente,



Ing. Rony Estuardo Granados Mérida
GERENTE

CONTRALORIA GENERAL DE CUENTAS
SECRETARIA GENERAL
RECEPCION DE DOCUMENTOS

RECEPCION
12 JUL 2021

A las _____ Hrs. Letras _____

c.c. Archivo

INFORME DE AVANCE FÍSICO Y FINANCIERO DE ENTIDADES RECEPTORAS DE APORTES DE RECURSOS PÚBLICOS

Base Legal:

Artículo 32 Bis del Decreto No. 101-97, Ley Orgánica del Presupuesto;

Decreto No. 25-2018 Ley del Presupuesto General de Ingresos y Egresos del Estado para el ejercicio fiscal 2019, vigente para el ejercicio fiscal 2021;

Acuerdo Gubernativo No. 253-2020 Distribución analítica del Presupuesto General de Ingresos y Egresos del Estado para el ejercicio fiscal 2021;

Acuerdo Gubernativo No. 215-2020 Presupuesto de Ingresos y Egresos del Instituto Nacional de Bosques -INAB- para el ejercicio fiscal 2021.

Responsable de la actualización de la información:

Dirección de Planificación, Monitoreo y Evaluación Institucional / Dirección Administrativa Financiera

Informe correspondiente al mes de:

Junio 2021

Fecha de actualización:

8/07/2021

I. DATOS GENERALES

1. Número de Identificación Tributaria (NIT) de la entidad receptora del aporte	842944-8
2. Código y Nombre de la entidad receptora del aporte	11200055-000-00 INSTITUTO NACIONAL DE BOSQUES -INAB-
3. Página de internet de la entidad receptora del aporte	www.inab.gob.gt
4. Domicilio Fiscal de la entidad receptora del aporte	7a. Avenida 12-90 zona 13 Ciudad de Guatemala
5. Números telefónicos de la entidad receptora del aporte	PBX: (502) 2321-2626 FAX: (502) 2472-2070
6. Número de convenio o base legal que autoriza el aporte	Decreto Legislativo No. 101-96 Ley Forestal / Decreto Legislativo No. 51-2010 Ley de PINPEP / Decreto Legislativo No. 2-2015 Ley PROBOSQUE.
7. Representante Legal de la entidad receptora del aporte	Rony Estuardo Granados Mérida
8. Objetivo del aporte	Asignación presupuestaria INAB; Administración de los Incentivos Forestales PINPEP y PROBOSQUE.
9. Metas asociadas al aporte	
10. Nombre de la Entidad de la Administración Central, Descentralizada, Autónoma o Empresa Pública que otorga los recursos	Ministerio de Agricultura, Ganadería y Alimentación -MAGA- y Ministerio de Finanzas Públicas -MINFIN-.
11. Monto anual del aporte	CIENTO VEINTITRES MILLONES CUATROCIENTOS CUARENTA MIL SEISCIENTOS SESENTA Y CUATRO QUETZALES EXACTOS (Q.123,440,664.00)
12. Pacto de Gobierno al que contribuye el aporte (1)	

II. INFORMACIÓN DE AVANCE FÍSICO Y FINANCIERO ANUAL



No.	Metas	Unidad de Medida Descripción (2)	Avance Físico de la Ejecución			Avance Financiero de la Ejecución		Observaciones (Justificación de variaciones)
			Programada Anual	Ejecutado Acumulado	% de Ejecución	Total Programado Anual (Vigente)	Ejecutado Acumulado	
1	DIRECCIÓN Y COORDINACIÓN							
1.1	Dirección y Coordinación	Documento	12	6	50%	Q 18,404,617.55	Q 6,971,964.32	37,88%
		Documento	12	6	50%			
2	FOMENTO AL MANEJO, PROTECCIÓN Y RESTAURACIÓN DE BOSQUES							
2.1	Bosques naturales, plantaciones y sistemas agroforestales bajo manejo forestal, proveen bienes y servicios ambientales a la población guatemalteca.	Hectárea	277,000	188,464	68%			
2.2	Bosques Naturales bajo manejo con Licencia Forestal y plantaciones por compromisos de repoblación forestal vigentes, monitoreadas y evaluadas para garantizar el cumplimiento de los compromisos adquiridos en los planes de manejo.	Hectárea	13,000	3,231	25%			
2.3	Bosques naturales bajo manejo, aprobado y certificado a través de los Programas de incentivos y licencias forestales, para garantizar la producción de bienes, protección de fuentes de agua y otros servicios ambientales.	Hectárea	250,000	171,079	68%	Q 50,428,781.27	Q 13,621,185.32	27,01%
2.4	Plantaciones y sistemas agroforestales bajo manejo, aprobado y certificado a través de los mecanismos de incentivos, contribuyen en el abastecimiento de materia prima a la industria y a suplir la demanda de leña en el área rural.	Hectárea	27,000	18,384	68%			

2.5	Productores y técnicos forestales son capacitados en mejores prácticas de manejo para incrementar la productividad de los bosques y la efectividad en la prevención y control de plagas e incendios forestales	Persona	5,500	3,677	67%					
3	FOMENTO A LA COMPETITIVIDAD E INVERSIÓN FORESTAL									
3.1	Productos maderables provenientes de plantaciones forestales incentiavadas y bajo manejo silvicultural, incrementan el aporte de materia prima para abastecer la demanda de la industria forestal nacional.	Metro cúbico	787,000	274,447	35%					
3.2	Empresarios y productores forestales cuentan con capacitación, asistencia técnica e instrumentos de apoyo que facilitan la vinculación bosque-industria-mercado y el acceso a mecanismos financieros que promuevan la producción forestal y la generación de encadenamientos productivos.	Persona	1,500	853	57%	Q	24,590,861.19	Q	3,783,923.53	
3.3	Productos maderables con valor agregado, comercializado en el mercado internacional avalados por INAB, se incrementa, mejorando los aportes del sector a la economía nacional.	Metro cúbico	300,000	235,861	79%					
4	FORTALECIMIENTO DE LA PARTICIPACIÓN SOCIAL PARA LA GOBERNANZA Y CULTURA FORESTAL									
4.1	Autoridades, organizaciones, líderes locales, informados y sensibilizados sobre el uso sostenible del bosque, para mejorar la Gobernanza y promover una cultura forestal tendiente a incrementar la legalidad y reducir la conflictividad en torno al uso del bosque.	Persona	11,500	6,366	55%					
4.2	Municipalidades con oficina de gestión forestal municipal y organizaciones forestales comunitarias, técnicamente asistidas para promover acciones de manejo sostenible de sus recursos naturales.	Entidad	310	286	92%					
4.3	Jornadas de reforestación implementadas a nivel nacional con el sector educativo y la población guatemalteca, promueven la sensibilización en el uso y cuidado del bosque.	Evento	565	155	27%	Q	29,581,403.99	Q	8,153,825.50	
4.4	Fiscalizaciones y operativos para la prevención y control de la tala ilegal, coordinados con operadores de justicia.	Evento	2,800	551	20%					
4.5	Sistemas de control y vigilancia forestal, establecidos en alianza con municipalidades, contribuyen a reducir la ilegalidad a nivel local	Entidad	40	8	20%					
4.6	Visitantes a los Parques administrados por el INAB, promueven cultura en el uso y cuidado del bosque.	Persona	60,000	8,931	15%					
4.7	Estudiantes y maestros informados y sensibilizados en temas forestales, contribuye a generar conciencia sobre el uso responsable de los recursos naturales.	Persona	22,000	4,115	18.7%					
5	Partidas no asignables a programas	N/A	N/A	N/A	N/A	Q	435,000.00	Q	335,629.19	
						TOTAL	Q	123,440,664.00	Q	32,866,527.86
										77.16%
										26.63%

Código	Descripción	Entidad	Municipio	Número de personas por rango de edad											
				Mujeres					Hombres						
				0-15	16-30	31-45	46 y más	0-15	16-30	31-45	46 y más	0-15	16-30	31-45	46 y más
4	FORTALECIMIENTO DE LA PARTICIPACIÓN SOCIAL PARA LA GOBERNANZA Y CULTURA FORESTAL			0	6,375	1,848,846	2,083,327	2,192,232	2,023,045						
4.1	Autoridades, organizaciones, líderes locales, informados y sensibilizados sobre el uso sostenible del bosque, para mejorar la Gobernanza y promover una cultura forestal tendiente a incrementar la legalidad y reducir la conflictividad en torno al uso del bosque.	Persona	Financiero	0	1,275	369,769	416,665	438,446	404,609						
4.2	Municipalidades con oficina de gestión forestal municipal y organizaciones forestales comunitarias, técnicamente asistidas para promover acciones de manejo sostenible de sus recursos naturales.	Entidad	Físico	489	626	1,187	1,619	1,245	1,200						
4.3	Jornadas de reforestación implementadas a nivel nacional con el sector educativo y la población guatemalteca, promueven la sensibilización en el uso y cuidado del bosque.	Evento	Financiero	0	956	277,327	312,499	328,835	303,457						
4.4	Fiscalizaciones y operativos para la prevención y control de la tala ilegal, coordinados con operadores de justicia.	Evento	Físico	0	0	0	0	27	128						
4.5	Sistemas de control y vigilancia forestal, establecidos en alianza con municipalidades, contribuyen a reducir la ilegalidad a nivel local	Entidad	Financiero	0	1,275	369,769	416,665	438,446	404,609						
4.6	Visitantes a los Parques administrados por el INAB, promueven cultura en el uso y cuidado del bosque.	Persona	Físico	26	77	81	143	100	124						
4.7	Estudiantes y maestros informados y sensibilizados en temas forestales, contribuye a generar conciencia sobre el uso responsable de los recursos naturales.	Persona	Financiero	0	956	277,327	312,499	328,835	303,457						
5	Partidas no asignables a programas	N/A	Físico	0	0	3	3	1	1						

IV. POBLACIÓN BENEFICIADA (3)

Departamento	Municipio	Número de personas por rango de edad											
		Mujeres					Hombres						
		0-15	16-30	31-45	46 y más	0-15	16-30	31-45	46 y más	0-15	16-30	31-45	46 y más



REPORTE DE BENEFICIARIOS PROBOSQUE 2021

JUNIO

Mes

Departamento	Municipio	Benef Directos		Benef Indirectos		Total Benef		Total Benef		Total Benef	
		Hombres	Mujeres	Hombres	Mujeres	Directos	Indirectos	Directos	Indirectos	Hombres	Mujeres
ALTA VERAPAZ	CHAHAL	23	12	120	65	23	12	120	65	120	65
	CHISEC	38	21	192	103	38	21	192	103	192	103
	COBÁN	79	43	372	200	79	43	372	200	372	200
	FRAY BARTOLOME DE LAS CASAS	11	6	55	30	11	6	55	30	55	30
	LANQUÍN	9	5	46	25	9	5	46	25	46	25
	PANZÓS	1	0	3	2	1	0	3	2	3	2
	RAXRUHÁ	6	3	29	16	6	3	29	16	29	16
	SAN CRISTÓBAL VERAPAZ	6	3	29	16	6	3	29	16	29	16
	SAN JUAN CHAMELCO	1	0	7	4	1	0	7	4	7	4
	SAN MIGUEL TUCURÚ	2	1	10	5	2	1	10	5	10	5
	SAN PEDRO GARCHÁ	75	41	380	204	75	41	380	204	380	204
	SANTA CRUZ VERAPAZ	5	2	16	9	5	2	16	9	16	9
	SANTA MARIA CAHABÓN	5	3	23	13	5	3	23	13	23	13
	SENAHÚ	5	2	23	12	5	2	23	12	23	12
	TACTIC	2	1	7	4	2	1	7	4	7	4
	TAMAHÚ	1	0	3	2	1	0	3	2	3	2
	CUBULCO	21	11	104	56	21	11	104	56	104	56
	GRANADOS	3	2	16	9	3	2	16	9	16	9
	PURULHÁ	8	4	40	21	8	4	40	21	40	21
	RABINAL	4	2	20	11	4	2	20	11	20	11
SALAMÁ	12	6	37	20	12	6	37	20	37	20	
BAJA VERAPAZ	SAN JERÓNIMO	22	12	167	90	22	12	167	90	167	90
	SAN MIGUEL CHICAJ	1	0	3	2	1	0	3	2	3	2
	SANTA CRUZ EL CHOL	4	2	14	8	4	2	14	8	14	8
	EL TEJAR	10	0	15	0	10	0	15	0	15	0
	PATZÚN	0	0	0	0	0	0	0	0	0	0
	SAN ANDRÉS ITZAPA	0	0	0	0	0	0	0	0	0	0
	SAN JUAN COMALAPA	0	0	0	0	0	0	0	0	0	0
	SAN MARTÍN JILOTEPEQUE	10	6	36	19	10	6	36	19	36	19
	SAN MIGUEL POCHUTA	1	0	3	2	1	0	3	2	3	2
	SAN PEDRO YEPOCAPA	0	0	0	0	0	0	0	0	0	0
CHIMALTENANGO	SANTA APOLONIA	0	0	0	0	0	0	0	0	0	0
	TECPÁN GUATEMALA	6	3	26	14	6	3	26	14	26	14
	ZARAGOZA	0	0	0	0	0	0	0	0	0	0
	CAMOTÁN	1	1	7	4	1	1	7	4	7	4
	CHIQUIMULA	0	0	0	0	0	0	0	0	0	0
	ESQUIPULAS	5	0	0	10	5	0	0	10	0	10
	IPALA	3	2	16	9	3	2	16	9	16	9
	OLOPA	0	0	0	0	0	0	0	0	0	0
	QUEZALTEPEQUE	1	0	3	2	1	0	3	2	3	2
	SAN JACINTO	0	0	0	0	0	0	0	0	0	0
CHIQUMULA	SAN JOSÉ LA ARADA	1	1	7	4	1	1	7	4	7	4
	EL JÍCARO	1	0	3	2	1	0	3	2	3	2
	GUASTATOYA	1	0	3	2	1	0	3	2	3	2
	MORAZÁN	1	1	29	16	1	1	29	16	29	16

REPORTE DE BENEFICIARIOS PROBOSQUE 2021

JUNIO

Mes

Departamento	Municipio	Beneficiarios				Total Benef		Total benef		Total benef	
		Hombres	Mujeres	Hombres	Mujeres	Directos	Indirectos	Directos	Indirectos	Hombres	Mujeres
EL PROGRESO	SAN AGUSTIN ACASAGUASTLÁN	8	4	25	13	8	4	25	13	4	25
	SAN ANTONIO LA PAZ	3	2	16	9	3	2	16	9	2	16
	SAN CRISTÓBAL ACASAGUASTLÁN	0	0	0	0	0	0	0	0	0	0
	SANARATE	2	1	10	5	2	1	10	5	1	10
	SANSARE	7	4	36	19	7	4	36	19	4	36
	ESCUINTLA	0	0	0	0	0	0	0	0	0	0
	GUANAGAZAPA	0	0	0	0	0	0	0	0	0	0
	LA GOMERA	0	0	0	0	0	0	0	0	0	0
	MASAGUA	1	0	3	2	1	0	3	2	0	3
	NIUEVA CONCEPCIÓN	0	0	0	0	0	0	0	0	0	0
	SAN VICENTE PACAYA	1	0	3	2	1	0	3	2	0	3
	SANTA LUCÍA COTZUMALGUAPA	0	0	0	0	0	0	0	0	0	0
	TIQUISATE	0	0	0	0	0	0	0	0	0	0
	CHINAUTLA	0	0	0	0	0	0	0	0	0	0
GUATEMALA	CHUARRANCHO	1	0	3	2	1	0	3	2	0	3
	FRAJANES	0	0	0	0	0	0	0	0	0	0
	GUATEMALA	0	0	0	0	0	0	0	0	0	0
	MIXCO	1	0	3	2	1	0	3	2	0	3
	PALENCIA	0	0	0	0	0	0	0	0	0	0
	SAN JOSÉ DEL GOLFO	0	0	0	0	0	0	0	0	0	0
	SAN JOSÉ PINUJA	1	0	3	2	1	0	3	2	0	3
	SAN JUAN SACATEPÉQUEZ	1	0	3	2	1	0	3	2	0	3
	SAN PEDRO AYAMPUC	0	0	0	0	0	0	0	0	0	0
	SAN PEDRO SACATEPÉQUEZ	0	0	0	0	0	0	0	0	0	0
	SAN RAYMUNDO	0	5	1	4	0	5	1	4	5	1
	SANTA CATARINA PINULA	1	0	3	2	1	0	3	2	0	3
	VILLA CANALES	1	1	7	4	1	1	7	4	1	7
	VILLA NUEVA	0	0	0	0	0	0	0	0	0	0
GUATEMALA	CHIANTLA	63	34	333	180	63	34	333	180	34	333
	CUILCO	0	0	0	0	0	0	0	0	0	0
	HUEHUETENANGO	0	0	0	0	0	0	0	0	0	0
	LA DEMOCRACIA	1	1	7	4	1	1	7	4	1	7
	MALACATANCITO	0	0	0	0	0	0	0	0	0	0
	NENTÓN	0	0	0	0	0	0	0	0	0	0
	SAN JUAN IXCOY	20	11	95	51	20	11	95	51	11	95
	SAN MATEO IXTATÁN	0	0	0	0	0	0	0	0	0	0
	SANTA CRUZ BARILLAS	77	41	202	109	77	41	202	109	41	202
	SANTA EULALIA	1	0	3	2	1	0	3	2	0	3
	TODOS SANTOS CUCHUMATÁN	0	0	0	0	0	0	0	0	0	0
	EL ESTOR	17	9	1,392	750	17	9	1,392	750	9	1,392
	LIVINGSTON	12	6	67	36	12	6	67	36	6	67
	LOS AMATES	3	2	16	9	3	2	16	9	2	16
MORALES	5	3	26	14	5	3	26	14	3	26	
IZABAL	PUERTO BARRIOS	0	0	0	0	0	0	0	0	0	0
	JALAPA	5	3	26	14	5	3	26	14	3	26

REPORTE DE BENEFICIARIOS PROBOSQUE 2021

JUNIO

Mes

Departamento	Municipio	Beneficiarios				Total Benef			Total Benef	
		Hombres	Mujeres	Hombres	Mujeres	Directos	Indirectos	Directos	Indirectos	
ZACAPA	GUALÁN	12	7	62	33	12	7	62	33	
	LA UNIÓN	3	2	16	9	3	2	16	9	
	RÍO HONDO	1	0	3	2	1	0	3	2	
	USUMATLÁN	1	0	3	2	1	0	3	2	
	ZACAPA	3	1	13	7	3	1	13	7	
Total general		1,432	774	8,159	4,402	1,432	774	8,159	4,402	

BENEFICIARIOS PINPEP 2021

Departamento	Municipio	Junio						Total Beneficiarios Dir Hombres	Total Beneficiarios Dir Mujeres	Total Beneficiarios Ind Hombres	Total Beneficiarios Ind Mujeres
		6		6		6					
		Beneficiarios Dir Hombres	Beneficiarios Dir Mujeres	Beneficiarios Ind Hombres	Beneficiarios Ind Mujeres	Beneficiarios Dir Hombres	Beneficiarios Dir Mujeres				
Alta Verapaz	Tactic	1	1	5	2	1	1	5	2	2	
Guatemala	Palencia	8	3	172	56	8	3	172	56	56	
	Chiantla	1	0	0	1	1	0	0	1	1	
	Jacaltenango	200	100	900	900	200	100	900	900	900	
	Nentón	34	2	72	143	34	2	72	143	143	
	Santa Ana Huista	52	12	150	145	52	12	150	145	145	
	Tectitán	5	3	5	3	5	3	5	3	3	
	Unión Cantinil	8	5	25	6	8	5	25	6	6	
	San Antonio Huista	7	7	11	18	7	7	11	18	18	
Izabal	Livingston	12	12	15	13	12	12	15	13	13	
	Chinique	1	0	3	5	1	0	3	5	5	
Quiche	San Andrés Sajcabajá	1	2	3	4	1	2	3	4	4	
	Santa Cruz Naranjo	4	2	5	7	4	2	5	7	7	
San Marcos	Santa María Ixhuatán	8	5	2	8	8	5	2	8	8	
TOTAL		342	154	1,368	1,311	342	154	1,368	1,311	1,311	