



Instituto Nacional de Bosques
Más bosques. Más vida

01

CENTRO DE ATENCIÓN AL USUARIO -CAU-
SECRETARÍA GENERAL
MINISTERIO DE FINANZAS PÚBLICAS
RECEPCIÓN VENTANILLA

Guatemala 10 de junio de 2022
Ref.G.403-2022

RECEPCIÓN
10 JUN 2022

Hora: 14:37 Firma: [Signature]

Señor Ministro:

Registro Único de Expedientes: 2022-43942

Con un respetuoso saludo me dirijo a usted, a efecto de remitir el Informe de Avance Físico y Financiero de entidades receptoras de transferencias de recursos públicos del Instituto Nacional de Bosques -INAB-, correspondiente al mes de MAYO 2022, en cumplimiento a lo establecido en el Artículo 32 Bis del Decreto 101-97 del Congreso de la República "Ley Orgánica del Presupuesto".

Sin otro particular me suscribo deferentemente,

[Signature]

Ing. Rony Estuardo Granados Mérida
GERENTE



Señor
Álvaro Gonzáles Ricci
Ministro de Finanzas Públicas
Su Despacho

c.c. Archivo



Instituto Nacional de Bosques
Más bosques. Más vida

CONGRESO DE LA REPÚBLICA DE GUATEMALA
CENTRO DE GESTIÓN ADMINISTRATIVA



01

Guatemala 10 de junio de 2022
Ref.G.404-2022

Señora Presidenta:

Con un respetuoso saludo me dirijo a usted, a efecto de remitir el **Informe de Avance Físico y Financiero de entidades receptoras de transferencias de recursos públicos del Instituto Nacional de Bosques –INAB–, correspondiente al mes de MAYO 2022**, en cumplimiento a lo establecido en el Artículo 32 Bis del Decreto 101-97 del Congreso de la República “Ley Orgánica del Presupuesto”.

Sin otro particular me suscribo deferentemente,

Ing. Rony Estuardo Granados Mérida
GERENTE

Licenciada

Shirley Joanna Rivera Zaldaña
Presidenta del Congreso de la
República de Guatemala
Su Despacho

c.c. Archivo



Instituto Nacional de Bosques
Más bosques. Más vida

01



Guatemala 10 de junio de 2022
Ref.G.405-2022

Señor Ministro:

Con un respetuoso saludo me dirijo a usted, a efecto de remitir el **Informe de Avance Físico y Financiero de entidades receptoras de transferencias de recursos públicos del Instituto Nacional de Bosques –INAB–, correspondiente al mes de MAYO 2022**, en cumplimiento a lo establecido en el Artículo 32 Bis del Decreto 101-97 del Congreso de la República “Ley Orgánica del Presupuesto”.

Sin otro particular me suscribo deferentemente,

Ing. Rony Estuardo Granados Mérida
GERENTE

Señor
José Ángel López Camposeco
Ministro de Agricultura, Ganadería y Alimentación
Su Despacho

c.c. Archivo



Instituto Nacional de Bosques
Más bosques. Más vida

00 01

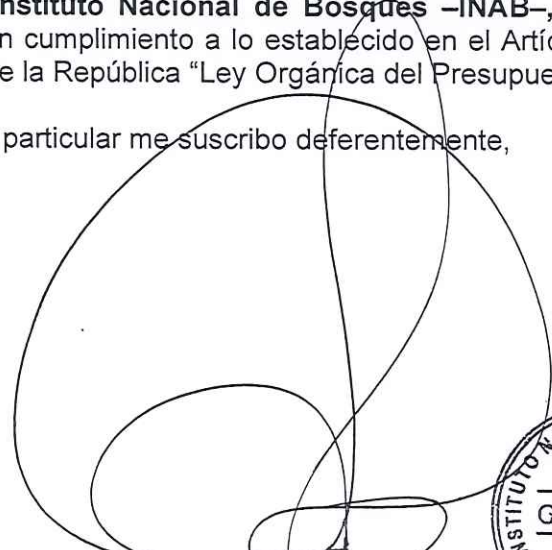
Guatemala 10 de junio de 2022
Ref.G.406-2022

Licenciado
Edwin Humberto Salazar Jerez
Contralor General de Cuentas
Contraloría General de Cuentas
Su Despacho


Estimado Contralor General de Cuentas:

Con un respetuoso saludo me dirijo a usted, a efecto de remitir el **Informe de Avance Físico y Financiero de entidades receptoras de transferencias de recursos públicos del Instituto Nacional de Bosques –INAB–, correspondiente al mes de MAYO 2022**, en cumplimiento a lo establecido en el Artículo 32 Bis del Decreto 101-97 del Congreso de la República “Ley Orgánica del Presupuesto”.

Sin otro particular me suscribo deferentemente,



Ing. Rony Estuardo Granados Mérida
GERENTE



c.c. Archivo

CONTRALORIA GENERAL DE CUENTAS
SECRETARIA GENERAL
RECEPCION DE DOCUMENTOS

10 JUN 2022

A las 14:50 Hrs. Letras

INFORME DE AVANCE FÍSICO Y FINANCIERO DE ENTIDADES RECEPTORAS DE APORTES DE RECURSOS PÚBLICOS

Base Legal:

Artículo 32 Bis del Decreto No. 101-97, Ley Orgánica del Presupuesto;
Decreto No. 16-2021 Ley del Presupuesto General de Ingresos y Egresos del Estado para el ejercicio fiscal 2022;
Acuerdo Gubernativo No. 293-2021 Distribución analítica del Presupuesto General de Ingresos y Egresos del Estado para el ejercicio fiscal 2022;
Acuerdo Gubernativo No. 255-2021 Presupuesto de Ingresos y Egresos del Instituto Nacional de Bosques -INAB- para el ejercicio fiscal 2022.

Responsable de la actualización de la información:

Dirección de Planificación, Monitoreo y Evaluación Institucional / Dirección Administrativa Financiera

Informe correspondiente al mes de:

Mayo 2022

Fecha de actualización:

10/06/2022



No.		Metas	Unidad de Medida Descripción (2)	Avance Físico de la Ejecución			Avance Financiero de la Ejecución			Observaciones (Justificación de variaciones)
				Programada Anual	Ejecutado Acumulado	% de Ejecución	Total Programado Anual (Vigente)	Ejecutado Acumulado	Ejecución	
I. DATOS GENERALES										
1.		Número de identificación Tributaria (NIT) de la entidad receptora del aporte	842944-8							
2.		Código y Nombre de la entidad receptora del aporte	11200055-000-00 INSTITUTO NACIONAL DE BOSQUES -INAB-							
3.		Página de internet de la entidad receptora del aporte	www.inab.gob.gt							
4.		Domicilio Fiscal de la entidad receptora del aporte	7a. Avenida 12-90 zona 13 Ciudad de Guatemala							
5.		Números telefónicos de la entidad receptora del aporte	PBX: (502) 2321-2626 FAX: (502) 2472-2070							
6.		Número de convenio o base legal que autoriza el aporte	Decreto Legislativo No. 101-96 Ley Forestal / Decreto Legislativo No. 51-2010 Ley de PINPEP / Decreto Legislativo No. 2-2015 Ley PROBOSQUE.							
7.		Representante Legal de la entidad receptora del aporte	Rony Estuardo Granados Mérida							
8.		Objetivo del aporte	Asignación presupuestaria IINAB; Administración de los Incentivos Forestales PINPEP y PROBOSQUE.							
9.		Metas asociadas al aporte								
10.		Nombre de la Entidad de la Administración Central, Descentralizada, Autónoma o Empresa Pública que otorga los recursos	Ministerio de Agricultura, Ganadería y Alimentación -MAGA- y Ministerio de Finanzas Públicas -MINFIN-.							
11.		Monto anual del aporte	CIENTO CUARENTA Y DOS MILLONES QUINIENTOS OCHENTA Y SEIS MIL QUETZALES EXACTOS (Q.142,586,000.00)							
12.		Pacto de Gobierno al que contribuye el aporte (1)								
II. INFORMACIÓN DE AVANCE FÍSICO Y FINANCIERO ANUAL										
No.	Metas	Unidad de Medida Descripción (2)	Avance Físico de la Ejecución			Avance Financiero de la Ejecución			Observaciones (Justificación de variaciones)	
			Programada Anual	Ejecutado Acumulado	% de Ejecución	Total Programado Anual (Vigente)	Ejecutado Acumulado	Ejecución		
1	DIRECCIÓN Y COORDINACIÓN	Documento	12	4	33%	Q 29,111,453.67	Q 5,921,199.22	20.34%		
1.1	Dirección y Coordinación	Documento	12	4	33%					
2	FOMENTO AL MANEJO, PROTECCIÓN Y RESTAURACIÓN DE BOSQUES	Hectárea								
2.1	Bosques naturales, plantaciones y sistemas agroforestales bajo manejo forestal, proveen bienes y servicios ambientales a la población guatemalteca.	Hectárea	312,000	126,433	41%					
2.2	Bosques Naturales bajo manejo con Licencia Forestal y plantaciones por compromisos de repoblación forestal vigentes, monitoreadas y evaluadas para garantizar el cumplimiento de los compromisos adquiridos en los planes de manejo.	Hectárea	12,700	1,745	14%					
2.3	Bosques naturales bajo manejo, aprobado y certificado a través de los Programas de Incentivos y licencias forestales, para garantizar la producción de bienes, protección de fuentes de agua y otros servicios ambientales.	Hectárea	286,000	117,698	41%	Q 58,877,852.0	Q 11,587,178.25	19.68%		
2.4	Plantaciones y sistemas agroforestales bajo manejo, aprobado y certificado a través de los mecanismos de incentivos, contribuyen en el abastecimiento de materia prima a la industria y a suplir la demanda de leña en el área rural.	Hectárea	26,000	8,735	34%					
2.5	Productores y técnicos forestales son capacitados en mejores prácticas de manejo para incrementar la productividad de los bosques y la efectividad en la prevención y control de plagas e incendios forestales	Persona	6,200	2,331	38%					

FOMENTO A LA COMPETITIVIDAD E INVERSIÓN FORESTAL									
3	Productos maderables provenientes de plantaciones forestales incentivadas y bajo manejo silvicultural, incrementan el aporte de materia prima para abastecer la demanda de la industria forestal nacional.	Metro cúbico	800,000	147,064	18%				
3.1	Empresarios y productores forestales cuentan con capacitación, asistencia técnica e instrumentos de apoyo que facilitan la vinculación bosque-industria-mercado y el acceso a mecanismos financieros que promuevan la producción forestal y la generación de encadenamientos productivos.	Persona	2,700	343	13%	Q	18,133,653.6	Q	3,360,487.97
3.2	Productos maderables con valor agregado, comercializado en el mercado internacional avalados por INAB, se incrementa, mejorando los aportes del sector a la economía nacional.	Metro cúbico	300,000	62,203	21%				18.53%
3.3									
4	FORTALECIMIENTO DE LA PARTICIPACIÓN SOCIAL PARA LA GOBERNANZA Y CULTURA FORESTAL								
4.1	Autoridades, organizaciones, líderes locales, informados y sensibilizados sobre el uso sostenible del bosque, para mejorar la Gobernanza y promover una cultura forestal tendiente a incrementar la legalidad y reducir la conflictividad en torno al uso del bosque.	Persona	8,000	961	12%				
4.2	Municipalidades con oficina de gestión forestal municipal y organizaciones forestales comunitarias, técnicamente asistidas para promover acciones de manejo sostenible de sus recursos naturales.	Entidad	315	142	45%				
4.3	Jornadas de reforestación implementadas a nivel nacional con el sector educativo y la población guatemalteca, promueven la sensibilización en el uso y cuidado del bosque.	Evento	850	0	0%	Q	36,028,040.8	Q	7,105,475.74
4.4	Fiscalizaciones y operativos para la prevención y control de la tala ilegal, coordinados con operadores de justicia.	Evento	16,400	3,411	21%				
4.5	Sistemas de control y vigilancia forestal, establecidos en alianza con municipalidades, contribuyen a reducir la ilegalidad a nivel local	Entidad	42	12	29%				
4.6	Visitantes a los Parques administrados por el INAB, promueven cultura en el uso y cuidado del bosque.	Persona	35,500	2,831	8%				
4.7	Estudiantes y maestros informados y sensibilizados en temas forestales, contribuye a generar conciencia sobre el uso responsable de los recursos naturales.	Persona	22,000	3,466	16%				
5	Partidas no asignables a programas	N/A	N/A	N/A	N/A	Q	435,000.00	Q	303,633.69
TOTAL									
						Q	142,586,000.00	Q	28,277,975.87
									69.80%
									19.83%

4.1	Autoridades, organizaciones, líderes locales, informados y sensibilizados sobre el uso sostenible del bosque, para mejorar la Gobernanza y promover una cultura forestal tendiente a incrementar la legalidad y reducir la conflictividad en torno al uso del bosque.	Persona	Financiero	0	48,113	0	0	0	455,143									
			Físico	110	33	44	33	741										
4.2	Municipalidades con oficina de gestión forestal municipal y organizaciones forestales comunitarias, técnicamente asistidas para promover acciones de manejo sostenible de sus recursos naturales.	Entidad	Financiero	0	36,084	418,660	509,081	341,358										
			Físico	18	18	4	3	99										
4.3	Jornadas de reforestación implementadas a nivel nacional con el sector educativo y la población guatemalteca, promueven la sensibilización en el uso y cuidado del bosque.	Evento	Financiero	0	36,084	212,502	230,892	341,358										
			Físico	0	0	0	0	0										
4.4	Fiscalizaciones y operativos para la prevención y control de la tala ilegal, coordinados con operadores de justicia.	Evento	Financiero	0	48,113	483,695	564,306	455,143										
			Físico	23	15	30	40	3,303										
4.5	Sistemas de control y vigilancia forestal, establecidos en alianza con municipalidades, contribuyen a reducir la ilegalidad a nivel local	Entidad	Financiero	0	36,084	530,085	722,805	341,358										
			Físico	0	0	0	0	12										
4.6	Visitantes a los Parques administrados por el INAB, promueven cultura en el uso y cuidado del bosque.	Persona	Financiero	0	12,028	317,716	324,665	113,786										
			Físico	0	0	140	140	2,551										
4.7	Estudiantes y maestros informados y sensibilizados en temas forestales, contribuye a generar conciencia sobre el uso responsable de los recursos naturales.	Persona	Financiero	0	24,056	130,537	144,232	227,572										
			Físico	258	0	0	0	3,208										
5	Partidas no asignables a programas	N/A	Financiero	0	0	0	0	303,634										
			Físico	N/A	N/A	N/A	N/A	N/A	N/A	N/A	N/A	N/A	N/A	N/A	N/A	N/A	N/A	N/A

IV. POBLACIÓN BENEFICIADA (3)

Departamento	Municipio	Número de personas por rango de edad						Observaciones											
		Mujeres			Hombres														
		0-15	16-30	31-45	46 y más	0-15	16-30		31-45	46 y más									



REPORTE DE BENEFICIARIOS PROBOSQUE 2022

Departamento	Municipio	MAYO				Total Benef Directos		Total Benef Indirectos		Total Benef Directos	Total Benef Indirectos
		Benef Directos Hombres	Benef Directas Mujeres	Benef Indirectos Hombres	Benef Indirectas Mujeres	Hombres	Mujeres	Hombres	Mujeres		
ALTA VERAPAZ	CHAHAL	23	12	120	65	23	12	120	65	120	65
	CHISEC	38	21	192	103	38	21	192	103	192	103
	COBÁN	79	43	372	200	79	43	372	200	372	200
	FRAY BARTOLOMÉ DE LAS CASAS	11	6	55	30	11	6	55	30	55	30
	LANQUÍN	9	5	46	25	9	5	46	25	46	25
	PANZÓS	1	0	3	2	1	0	3	2	3	2
	RAXRUHÁ	6	3	29	16	6	3	29	16	29	16
	SAN CRISTÓBAL VERAPAZ	6	3	29	16	6	3	29	16	29	16
	SAN JUAN CHAMELCO	1	0	7	4	1	0	7	4	7	4
	SAN MIGUEL TUCURÚ	2	1	10	5	2	1	10	5	10	5
	SAN PEDRO CARCHÁ	75	41	380	204	75	41	380	204	380	204
	SANTA CRUZ VERAPAZ	5	2	16	9	5	2	16	9	16	9
	SANTA MARÍA CAHABÓN	5	3	23	13	5	3	23	13	23	13
	SENAHÚ	5	2	23	12	5	2	23	12	23	12
	TACTIC	2	1	7	4	2	1	7	4	7	4
	TAMAHÚ	1	0	3	2	1	0	3	2	3	2
	CUBULCO	21	11	104	56	21	11	104	56	104	56
	GRANADOS	3	2	16	9	3	2	16	9	16	9
	PURULHÁ	8	4	40	21	8	4	40	21	40	21
	RABINAL	4	2	20	11	4	2	20	11	20	11
SALAMÁ	12	6	37	20	12	6	37	20	37	20	
SAN JERÓNIMO	22	12	167	90	22	12	167	90	167	90	
SAN MIGUEL CHICAJ	1	0	3	2	1	0	3	2	3	2	
SANTA CRUZ EL CHOL	4	2	14	8	4	2	14	8	14	8	
EL TEJAR	0	0	0	0	0	0	0	0	0	0	
PATZÚN	0	0	0	0	0	0	0	0	0	0	
SAN ANDRÉS ITZAPA	0	0	0	0	0	0	0	0	0	0	
SAN JUAN COMALAPA	0	0	0	0	0	0	0	0	0	0	
SAN MARTÍN JILOTEPEQUE	10	6	36	19	10	6	36	19	36	19	
SAN MIGUEL POCHUTA	1	0	3	2	1	0	3	2	3	2	
SAN PEDRO YEOPACA	0	0	0	0	0	0	0	0	0	0	
SANTA APOLONIA	0	0	0	0	0	0	0	0	0	0	
TECPÁN GUATEMALA	6	3	26	14	6	3	26	14	26	14	
ZARAGOZA	0	0	0	0	0	0	0	0	0	0	
CANOTÁN	1	1	7	4	1	1	7	4	7	4	
CHIQUMULA	0	0	0	0	0	0	0	0	0	0	
ESQUIPULAS	0	0	0	0	0	0	0	0	0	0	
IPALA	3	2	16	9	3	2	16	9	16	9	
OLOPA	0	0	0	0	0	0	0	0	0	0	
QUEZALTEPEQUE	1	0	3	2	1	0	3	2	3	2	
SAN JACINTO	0	0	0	0	0	0	0	0	0	0	
SAN JOSÉ LA ARADA	1	1	7	4	1	1	7	4	7	4	
EL JICARO	1	0	3	2	1	0	3	2	3	2	
GUASTATOYA	1	0	3	2	1	0	3	2	3	2	
MORAZÁN	1	1	29	16	1	1	29	16	29	16	
SAN AGUSTÍN ACASAGUASTLÁN	8	4	25	13	8	4	25	13	25	13	

REPORTE DE BENEFICIARIOS PROBOSQUE 2022

Departamento	Mies		MAYO				Total Benef		Total Benef		Total Benef		
	Municipio		Benef Directos Hombres	Benef Directos Mujeres	Benef Indirectos Hombres	Benef Indirectos Mujeres	Directos Hombres	Directos Mujeres	Indirectos Hombres	Indirectos Mujeres			
ESCUINTLA	SAN ANTONIO LA PAZ		3	2	16	9	3	2	16	9			
	SAN CRISTÓBAL ACASAGUASTLÁN		0	0	0	0	0	0	0	0			
	SANARATE		2	1	10	5	2	1	10	5			
	SANSARE		7	4	36	19	7	4	36	19			
	ESCUINTLA		0	0	0	0	0	0	0	0			
	GUANAGAZAPA		0	0	0	0	0	0	0	0			
	LA GOMERA		0	0	0	0	0	0	0	0			
	MASAGUA		1	0	3	2	1	0	3	2			
	NUEVA CONCEPCIÓN		0	0	0	0	0	0	0	0			
	SAN VICENTE PACAYA		1	0	3	2	1	0	3	2			
	SANTA LUCÍA COTZUMALGUAPA		0	0	0	0	0	0	0	0			
	TIQUISATE		0	0	0	0	0	0	0	0			
	CHINAUTLA		0	0	0	0	0	0	0	0			
	CHUARRANCHO		1	0	3	2	1	0	3	2			
	FRAJANES		0	0	0	0	0	0	0	0			
GUATEMALA	GUATEMALA		0	0	0	0	0	0	0	0			
	MIXCO		1	0	3	2	1	0	3	2			
	PALENCIA		0	0	0	0	0	0	0	0			
	SAN JOSÉ DEL GOLFO		0	0	0	0	0	0	0	0			
	SAN JOSÉ PINULA		1	0	3	2	1	0	3	2			
	SAN JUAN SACATEPÉQUEZ		1	0	3	2	1	0	3	2			
	SAN PEDRO AYAMPUC		0	0	0	0	0	0	0	0			
	SAN PEDRO SACATEPÉQUEZ		0	0	0	0	0	0	0	0			
	SAN RAYMUNDO		0	0	0	0	0	0	0	0			
	SANTA CATARINA PINUJA		1	0	3	2	1	0	3	2			
	VILLA CANALES		1	1	7	4	1	1	7	4			
	VILLA NUEVA		0	0	0	0	0	0	0	0			
	CHIANTLA		63	34	333	180	63	34	333	180			
	CUILCO		0	0	0	0	0	0	0	0			
	GUATEMALA	HUEHUETENANGO		0	0	0	0	0	0	0	0		
LA DEMOCRACIA		1	1	7	4	1	1	7	4				
MALACATANCITO		0	0	0	0	0	0	0	0				
NENTÓN		0	0	0	0	0	0	0	0				
SAN JUAN IXCOY		20	11	95	51	20	11	95	51				
SAN MATEO IXTATÁN		0	0	0	0	0	0	0	0				
SANTA CRUZ BARILLAS		77	41	202	109	77	41	202	109				
SANTA EULALIA		1	0	3	2	1	0	3	2				
TODOS SANTOS CUCHUMATÁN		0	0	0	0	0	0	0	0				
EL ESTOR		17	9	1,392	750	17	9	1,392	750				
LIVINGSTON		12	6	67	36	12	6	67	36				
LOS AMATES		3	2	16	9	3	2	16	9				
MORALES		5	3	26	14	5	3	26	14				
IZABAL		PUERTO BARRIOS		0	0	0	0	0	0	0	0		
		JALAPA		5	3	26	14	5	3	26	14		
	MATAQUESCUINTLA		1	1	7	4	1	1	7	4			
SAN LUIS JILOTEPEQUE		1	1	7	4	1	1	7	4				

REPORTE DE BENEFICIARIOS PROBOSQUE 2022

MES

MAYO

Departamento	Municipio	MAYO				Total Benef Directos		Total Benef Indirectos		Total Benef Directos Hombres	Total Benef Directos Mujeres	Total Benef Indirectos Hombres	Total Benef Indirectos Mujeres
		Benef Directos Hombres	Benef Directos Mujeres	Benef Indirectos Hombres	Benef Indirectos Mujeres	Hombres	Mujeres	Hombres	Mujeres				
JALAPA	SAN MANUEL CHAPARRÓN	0	0	0	0	0	0	0	0	0	0	0	
	SAN PEDRO PINULA	2	1	10	5	2	1	10	5	2	10	5	
	ASUNCION MITA	5	2	22	12	5	2	22	12	5	22	12	
	COMAPA	1	0	3	2	1	0	3	2	1	3	2	
	JALPATAGUA	2	1	10	5	2	1	10	5	2	10	5	
	SANTA CATARINA MITA	0	0	0	0	0	0	0	0	0	0	0	
	DOLORES	40	22	187	100	40	22	187	100	40	187	100	
	EL CHAL	15	8	75	40	15	8	75	40	15	75	40	
	FLORES	40	22	196	106	40	22	196	106	40	196	106	
	LA LIBERTAD	14	7	68	37	14	7	68	37	14	68	37	
	LAS CRUCES	4	2	20	11	4	2	20	11	4	20	11	
	MELCHOR DE MENCOS	6	3	29	16	6	3	29	16	6	29	16	
	POPTÚN	12	7	49	26	12	7	49	26	12	49	26	
	SAN ANDRÉS	31	17	153	83	31	17	153	83	31	153	83	
SAN BENITO	7	4	33	18	7	4	33	18	7	33	18		
SAN FRANCISCO	25	14	122	66	25	14	122	66	25	122	66		
SAN JOSÉ	8	5	42	23	8	5	42	23	8	42	23		
SAN LUIS	11	6	55	30	11	6	55	30	11	55	30		
SANTA ANA	21	11	101	55	21	11	101	55	21	101	55		
SAYAXCHÉ	59	32	286	154	59	32	286	154	59	286	154		
COLOMBA COSTA CUCA	15	8	62	33	15	8	62	33	15	62	33		
CONCEPCIÓN CHIQURICHAPA	0	0	0	0	0	0	0	0	0	0	0		
EL PALMAR	0	0	0	0	0	0	0	0	0	0	0		
OLINTEPEQUE	0	0	0	0	0	0	0	0	0	0	0		
QUETZALTENANGO	0	0	0	0	0	0	0	0	0	0	0		
SAN JUAN OSTUNCALCO	0	0	0	0	0	0	0	0	0	0	0		
SAN MARTÍN SACATEPÉQUEZ	0	0	0	0	0	0	0	0	0	0	0		
ZUNIL	5	2	101	54	5	2	101	54	5	101	54		
CANILLÁ	0	0	0	0	0	0	0	0	0	0	0		
CHAJUL	12	6	59	32	12	6	59	32	12	59	32		
CHICAMÁN	1	1	7	4	1	1	7	4	1	7	4		
CHICHÉ	1	1	7	4	1	1	7	4	1	7	4		
CHINIQUE	1	0	3	2	1	0	3	2	1	3	2		
CUNÉN	0	0	0	0	0	0	0	0	0	0	0		
PASTORES	0	0	0	0	0	0	0	0	0	0	0		
SAN JUAN ALOTENANGO	2	1	10	5	2	1	10	5	2	10	5		
SAN LUCAS SACATEPÉQUEZ	0	0	0	0	0	0	0	0	0	0	0		
SANTIAGO SACATEPÉQUEZ	1	0	3	2	1	0	3	2	1	3	2		
SUMPANGO	0	0	0	0	0	0	0	0	0	0	0		
EL TUMBADOR	0	0	0	0	0	0	0	0	0	0	0		
ESQUIPULAS PALO GORDO	0	0	0	0	0	0	0	0	0	0	0		
LA REFORMA	0	0	0	0	0	0	0	0	0	0	0		
NUEVO PROGRESO	0	0	0	0	0	0	0	0	0	0	0		
SAN ANTONIO SACATEPÉQUEZ	5	2	33	18	5	2	33	18	5	33	18		
SAN CRISTÓBAL CUCHO	27	14	421	227	27	14	421	227	27	421	227		
SAN LORENZO	1	1	11	6	1	1	11	6	1	11	6		

REPORTE DE BENEFICIARIOS PROBOSQUE 2022

Departamento	Municipio	MAYO						Total Benef Directos Hombres	Total Benef Directos Mujeres	Total Benef Indirectos Hombres	Total Benef Indirectos Mujeres
		Benef Directos Hombres	Benef Directos Mujeres	Benef Indirectos Hombres	Benef Indirectos Mujeres	Total Benef Directos Hombres	Total Benef Directos Mujeres				
SANTA ROSA	SAN MARCOS	1	1	7	4	1	1	7	4		
	ORATORIO	8	4	39	21	8	4	39	21		
	PUEBLO NUEVO VIÑAS	1	0	3	2	1	0	3	2		
	SAN LORENZO	0	0	0	0	0	0	0	0		
	SANTA BÁRBARA	1	0	3	2	1	0	3	2		
SUCHITEPÉQUEZ	SANTO DOMINGO SUCHITEPÉQUEZ	0	0	0	0	0	0	0	0		
	MOMOSTENANGO	130	70	325	175	130	70	325	175		
	TOTONICAPÁN	0	0	0	0	0	0	0	0		
	CABAÑAS	0	0	0	0	0	0	0	0		
	GUALÁN	12	7	62	33	12	7	62	33		
ZACAPA	LA UNIÓN	3	2	16	9	3	2	16	9		
	RÍO HONDO	1	0	3	2	1	0	3	2		
	USUMATLÁN	1	0	3	2	1	0	3	2		
	ZACAPA	3	1	13	7	3	1	13	7		
	Total general	1,132	610	6,796	3,660	1,132	610	6,796	3,660		

BENEFICIARIOS PINPEP 2022

Departamento	Municipio	Mayo					Total Beneficiarios Dir Hombres	Total Beneficiarios Dir Mujeres	Total Beneficiarios Ind Hombres	Total Beneficiarios Ind Mujeres
		Beneficiarios Dir Hombres	Beneficiarios Dir Mujeres	Beneficiarios Ind Hombres	Beneficiarios Ind Mujeres	5				
Alta Verapaz	Tactic	1	1	5	2	6	11	18	14	
	Jacaltenango	90	90	900	900	103	93	920	928	
	Nentón	34	2	72	143	351	145	689	723	
	Santa Ana	52	12	150	145	82	17	243	209	
	Huista	1	0	5	3	3	0	11	9	
	Tectitán									
	Unión Cantinil	8	1	25	6	20	1	63	32	
	San Antonio Huista	7	7	11	18	44	10	98	107	
	Livingston	12	12	15	13	92	100	138	115	
	Chinique	1	0	3	5	9	3	16	22	
Quiche	San Andrés Sacabobá	1	0	3	4	19	8	55	63	
	Santa Cruz Naranjo	4	0	5	7	4	0	5	7	
	Santa María Ixhuatán	1	1	2	0	32	43	49	14	
San Marcos										
TOTAL		212	126	1,196	1,246	765	431	2,305	2,243	