



Instituto Nacional de Bosques  
Más bosques. Más vida

01

CENTRO DE ATENCIÓN AL USUARIO -CAU-  
SECRETARÍA GENERAL  
MINISTERIO DE FINANZAS PÚBLICAS  
RECEPCIÓN VENTANILLA

RECEBIDO  
08 JUL 2022

Guatemala 07 de julio de 2022  
Ref.G.464-2022

Hora: 9:47 Firma: [Firma]  
Registro Único de Expediente: 1092-51876

Señor Ministro:

Con un respetuoso saludo me dirijo a usted, a efecto de remitir el **Informe de Avance Físico y Financiero de entidades receptoras de transferencias de recursos públicos del Instituto Nacional de Bosques –INAB–, correspondiente al mes de JUNIO 2022**, en cumplimiento a lo establecido en el Artículo 32 Bis del Decreto 101-97 del Congreso de la República “Ley Orgánica del Presupuesto”.

Sin otro particular me suscribo deferentemente,



Ing. Rony Estuardo Granados Mérida  
GERENTE

Señor  
Álvaro Gonzáles Ricci  
Ministro de Finanzas Públicas  
Su Despacho

c.c. Archivo




Guatemala 07 de julio de 2022  
Ref.G.465-2022

Señora Presidenta:

Con un respetuoso saludo me dirijo a usted, a efecto de remitir el **Informe de Avance Físico y Financiero de entidades receptoras de transferencias de recursos públicos del Instituto Nacional de Bosques –INAB–, correspondiente al mes de JUNIO 2022**, en cumplimiento a lo establecido en el Artículo 32 Bis del Decreto 101-97 del Congreso de la República "Ley Orgánica del Presupuesto".

Sin otro particular me suscribo deferentemente,



Ing. Rony Estuardo Granados Merida  
GERENTE

Licenciada

Shirley Joanna Rivera Zaldaña  
Presidenta del Congreso de la  
República de Guatemala  
Su Despacho



c.c. Archivo



Instituto Nacional de Bosques  
Màs bosques. Màs vida

MINISTERIO DE AGRICULTURA,  
GANADERÍA Y ALIMENTACIÓN

RECEBIDO  
08 JUL. 2022

ADMINISTRACIÓN GENERAL  
Hora: 10:55 Firma: [Signature]

01

Guatemala 07 de julio de 2022  
Ref.G.466-2022

Señor Ministro:

Con un respetuoso saludo me dirijo a usted, a efecto de remitir el **Informe de Avance Físico y Financiero de entidades receptoras de transferencias de recursos públicos del Instituto Nacional de Bosques –INAB–, correspondiente al mes de JUNIO 2022**, en cumplimiento a lo establecido en el Artículo 32 Bis del Decreto 101-97 del Congreso de la República "Ley Orgánica del Presupuesto".

Sin otro particular me suscribo deferentemente,

**Ing. Rony Estuardo Granados Mérida**  
GERENTE

Señor  
**José Ángel López Camposeco**  
Ministro de Agricultura, Ganadería y Alimentación  
Su Despacho

c.c. Archivo





Instituto Nacional de Bosques  
Màs bosques, Màs vida

01

Guatemala 07 de julio de 2022  
Ref.G.467-2022

Licenciado  
**Edwin Humberto Salazar Jerez**  
Contralor General de Cuentas  
Contraloría General de Cuentas  
Su Despacho



Estimado Contralor General de Cuentas:

Con un respetuoso saludo me dirijo a usted, a efecto de remitir el **Informe de Avance Físico y Financiero de entidades receptoras de transferencias de recursos públicos del Instituto Nacional de Bosques –INAB–, correspondiente al mes de JUNIO 2022**, en cumplimiento a lo establecido en el Artículo 32 Bis del Decreto 101-97 del Congreso de la República “Ley Orgánica del Presupuesto”.

Sin otro particular me suscribo deferentemente,

**Ing. Rony Estuardo Granados Mérida**  
GERENTE

c.c. Archivo

**INFORME DE AVANCE FÍSICO Y FINANCIERO DE ENTIDADES RECEPTORAS DE APORTES DE RECURSOS PÚBLICOS**

Base Legal:

Artículo 32 Bis del Decreto No. 101-97, Ley Orgánica del Presupuesto;  
 Decreto No. 16-2021 Ley del Presupuesto General de Ingresos y Egresos del Estado para el ejercicio fiscal 2022;  
 Acuerdo Gubernativo No. 293-2021 Distribución analítica del Presupuesto General de Ingresos y Egresos del Estado para el ejercicio fiscal 2022;  
 Acuerdo Gubernativo No. 255-2021 Presupuesto de Ingresos y Egresos del Instituto Nacional de Bosques -INAB- para el ejercicio fiscal 2022.

Responsable de la actualización de la información: Dirección de Planificación, Monitoreo y Evaluación Institucional / Dirección Administrativa Financiera

Informe correspondiente al mes de: Junio 2022 Fecha de actualización: 7/07/2022

I. DATOS GENERALES											
1. Número de Identificación Tributaria (NIT) de la entidad receptora del aporte											
2. Código y Nombre de la entidad receptora del aporte											
3. Página de internet de la entidad receptora del aporte											
4. Domicilio Fiscal de la entidad receptora del aporte											
5. Números telefónicos de la entidad receptora del aporte											
6. Número de convenio o base legal que autoriza el aporte											
7. Representante Legal de la entidad receptora del aporte											
8. Objetivo del aporte											
9. Metas asociadas al aporte											
10. Nombre de la Entidad de la Administración Central, Descentralizada, Autónoma o Empresa Pública que otorga los recursos											
11. Monto anual del aporte											
12. Pacto de Gobierno al que contribuye el aporte (1)											
II. INFORMACIÓN DE AVANCE FÍSICO Y FINANCIERO ANUAL											
No.	Metas	Unidad de Medida Descripción (2)	Avance Físico de la Ejecución			Avance Financiero de la Ejecución			Observaciones (Justificación de variaciones)		
			Programada Anual	Ejecutado Acumulado	% de Ejecución	Total Programado Anual (Vigente)	Ejecutado Acumulado	Ejecución			
1	DIRECCIÓN Y COORDINACIÓN	Documento	12	5	42%	Q 28,804,292.53	Q 7,680,617.19	26.66%			
1.1	Dirección y Coordinación	Documento	12	5	42%						
2	FOMENTO AL MANEJO, PROTECCIÓN Y RESTAURACIÓN DE BOSQUES	Hectárea									
2.1	Bosques naturales, plantaciones y sistemas agroforestales bajo manejo forestal, proveen bienes y servicios ambientales a la población guatemalteca.	Hectárea	312,000	146,656	47%						
2.2	Bosques Naturales bajo manejo con Licencia Forestal y plantaciones por compromisos de repoblación forestal vigentes, monitoreadas y evaluadas para garantizar el cumplimiento de los compromisos adquiridos en los planes de manejo.	Hectárea	12,700	2,017	16%						
2.3	Bosques naturales bajo manejo, aprobado y certificado a través de los Programas de Incentivos y licencias forestales, para garantizar la producción de bienes, protección de fuentes de agua y otros servicios ambientales.	Hectárea	286,000	136,454	48%	Q 58,523,160.0	Q 15,354,994.13	26.24%			
2.4	Plantaciones y sistemas agroforestales bajo manejo, aprobado y certificado a través de los mecanismos de incentivos, contribuyen en el abastecimiento de materia prima a la industria y a suplir la demanda de leña en el área rural.	Hectárea	26,000	10,202	39%						
2.5	Productores y técnicos forestales son capacitados en mejores prácticas de manejo para incrementar la productividad de los bosques y la efectividad en la prevención y control de plagas e incendios forestales	Persona	6,200	2,516	41%						

FOMENTO A LA COMPETITIVIDAD E INVERSIÓN FORESTAL										
3	FOMENTO A LA COMPETITIVIDAD E INVERSIÓN FORESTAL									
3.1	Productos maderables provenientes de plantaciones forestales inventadas y bajo manejo silvicultural. Incrementan el aporte de materia prima para abastecer la demanda de la industria forestal nacional.	Metro cúbico	800,000	165,109	21%					
3.2	Empresarios y productores forestales cuentan con capacitación, asistencia técnica e instrumentos de apoyo que facilitan la vinculación bosque-industria-mercado y el acceso a mecanismos financieros que promuevan la producción forestal y la generación de encadenamientos productivos.	Persona	2,700	476	18%	Q	18,024,544.1	Q	4,422,078.23	24.53%
3.3	Productos maderables con valor agregado, comercializado en el mercado internacional avalados por INAB, se incrementa, mejorando los aportes del sector a la economía nacional.	Metro cúbico	300,000	81,579	27%					
4	FORTALECIMIENTO DE LA PARTICIPACIÓN SOCIAL PARA LA GOBERNANZA Y CULTURA FORESTAL									
4.1	Autoridades, organizaciones, líderes locales, informados y sensibilizados sobre el uso sostenible del bosque, para mejorar la Gobernanza y promover una cultura forestal tendiente a incrementar la legalidad y reducir la conflictividad en torno al uso del bosque.	Persona	8,000	1,269	16%					
4.2	Municipalidades con oficina de gestión forestal municipal y organizaciones forestales comunitarias, técnicamente asistidas para promover acciones de manejo sostenible de sus recursos naturales.	Entidad	315	166	53%					
4.3	Jornadas de reforestación implementadas a nivel nacional con el sector educativo y la población guatemalteca, promueven la sensibilización en el uso y cuidado del bosque.	Evento	850	287	34%	Q	36,799,003.4	Q	9,560,020.42	25.98%
4.4	Fiscalizaciones y operativos para la prevención y control de la tala ilegal, coordinados con operadores de justicia.	Evento	16,400	4,745	29%					
4.5	Sistemas de control y vigilancia forestal, establecidos en alianza con municipalidades, contribuyen a reducir la ilegalidad a nivel local	Entidad	42	12	29%					
4.6	Visitantes a los Parques administrados por el INAB, promueven cultura en el uso y cuidado del bosque.	Persona	35,500	4,775	13%					
4.7	Estudiantes y maestros informados y sensibilizados en temas forestales, contribuye a generar conciencia sobre el uso responsable de los recursos naturales.	Persona	22,000	5,297	24%					
5	Partidas no asignables a programas									
TOTAL		N/A	N/A	N/A	N/A	Q	142,586,000.00	Q	37,321,343.66	26.17%







4.1	Autoridades, organizaciones, líderes locales, informados y sensibilizados sobre el uso sostenible del bosque, para mejorar la gobernanza y promover una cultura forestal tendiente a incrementar la legalidad y reducir la conflictividad en torno al uso del bosque.	Persona	Financiero	0	48,113	0	0	455,143	490,909									
			Físico	110	33	44	33	741	308									
4.2	Municipalidades con oficina de gestión forestal municipal y organizaciones forestales comunitarias, técnicamente asistidas para promover acciones de manejo sostenible de sus recursos naturales.	Entidad	Financiero	0	36,084	418,680	509,081	341,358	368,182									
			Físico	18	18	4	3	99	24									
4.3	Jornadas de reforestación implementadas a nivel nacional con el sector educativo y la población guatemalteca, promueven la sensibilización en el uso y cuidado del bosque.	Evento	Financiero	0	36,084	212,502	230,892	341,358	368,182									
			Físico	0	0	0	0	0	287									
4.4	Fiscalizaciones y operativos para la prevención y control de la tala ilegal, coordinados con operadores de justicia.	Evento	Financiero	0	48,113	483,695	564,306	455,143	490,909									
			Físico	23	15	30	40	3,303	1,334									
4.5	Sistemas de control y vigilancia forestal, establecidos en alianza con municipalidades, contribuyen a reducir la ilegalidad a nivel local	Entidad	Financiero	0	36,084	530,085	722,805	341,358	368,182									
			Físico	0	0	0	0	12	0									
4.6	Visitantes a los Parques administrados por el INAB, promueven cultura en el uso y cuidado del bosque.	Persona	Financiero	0	12,028	317,716	324,665	113,786	122,727									
			Físico	0	0	140	140	2,551	1,944									
4.7	Estudiantes y maestros informados y sensibilizados en temas forestales, contribuye a generar conciencia sobre el uso responsable de los recursos naturales.	Persona	Financiero	0	24,056	130,537	144,232	227,572	245,454									
			Físico	258	0	0	0	3,208	1,831									
5	Partidas no asignables a programas	N/A	Financiero	0	0	0	0	303,634	0									
			Físico	N/A	N/A	N/A	N/A	N/A	N/A									


**IV. POBLACIÓN BENEFICIADA (3)**

Departamento	Municipio	Número de personas por rango de edad						Observaciones										
		Mujeres			Hombres													
		0-15	16-30	31-45	46 y más	0-15	16-30		31-45	46 y más								











REPORTE DE BENEFICIARIOS PROBOSQUE 2022

JUNIO

Mes

Departamento

Departamento	Municipio	Benef Directos				Benef Indirectos		Total Benef Directos Hombres	Total Benef Directos Mujeres	Total Benef Indirectos Hombres	Total Benef Indirectos Mujeres
		Hombres	Mujeres	Hombres	Mujeres						
ALTA VERAPAZ	CHAHAL	23	12	120	65	23	12	120	65	120	65
	CHISEC	38	21	192	103	38	21	192	103	192	103
	COBÁN	79	43	372	200	79	43	372	200	372	200
	FRAY BARTOLOMÉ DE LAS CASAS	11	6	55	30	11	6	55	30	55	30
	LANQUÍN	9	5	46	25	9	5	46	25	46	25
	PANZÓS	1	0	3	2	1	0	3	2	3	2
	RAXRUHÁ	6	3	29	16	6	3	29	16	29	16
	SAN CRISTÓBAL VERAPAZ	6	3	29	16	6	3	29	16	29	16
	SAN JUAN CHAMELCO	1	0	7	4	1	0	7	4	7	4
	SAN MIGUEL TUCURÚ	2	1	10	5	2	1	10	5	10	5
	SAN PEDRO CARCHÁ	75	41	380	204	75	41	380	204	380	204
	SANTA CRUZ VERAPAZ	5	2	16	9	5	2	16	9	16	9
	SANTA MARÍA CAHABÓN	5	3	23	13	5	3	23	13	23	13
	SENAHÚ	5	2	23	12	5	2	23	12	23	12
	TACTIC	2	1	7	4	2	1	7	4	7	4
	TAMAHÚ	1	0	3	2	1	0	3	2	3	2
	CUBULCO	21	11	104	56	21	11	104	56	104	56
	GRANADOS	3	2	16	9	3	2	16	9	16	9
	PURULHÁ	8	4	40	21	8	4	40	21	40	21
	RABINAL	4	2	20	11	4	2	20	11	20	11
SALAMÁ	12	6	37	20	12	6	37	20	37	20	
SAN JERÓNIMO	22	12	167	90	22	12	167	90	167	90	
SAN MIGUEL CHICAJ	1	0	3	2	1	0	3	2	3	2	
SANTA CRUZ EL CHOL	4	2	14	8	4	2	14	8	14	8	
EL TEJAR	10	0	15	0	10	0	15	0	15	0	
PATZÚN	0	0	0	0	0	0	0	0	0	0	
SAN ANDRÉS ITZAPA	0	0	0	0	0	0	0	0	0	0	
SAN JUAN COMALAPA	0	0	0	0	0	0	0	0	0	0	
SAN MARTÍN JILOTEPEQUE	10	6	36	19	10	6	36	19	36	19	
SAN MIGUEL POCHUITA	1	0	3	2	1	0	3	2	3	2	
SAN PEDRO YEPOCAPA	0	0	0	0	0	0	0	0	0	0	
SANTA APOLONIA	0	0	0	0	0	0	0	0	0	0	
TECPÁN GUATEMALA	6	3	26	14	6	3	26	14	26	14	
ZARAGOZA	0	0	0	0	0	0	0	0	0	0	
CAMOTÁN	1	1	7	4	1	1	7	4	7	4	
CHIQUMULA	0	0	0	0	0	0	0	0	0	0	
ESQUIPULAS	5	0	0	10	5	0	0	10	0	10	
IPALA	3	2	16	9	3	2	16	9	16	9	
OLOPA	0	0	0	0	0	0	0	0	0	0	
QUEZALTEPEQUE	1	0	3	2	1	0	3	2	3	2	
SAN JACINTO	0	0	0	0	0	0	0	0	0	0	
SAN JOSÉ LA ARADA	1	1	7	4	1	1	7	4	7	4	
EL JICARO	1	0	3	2	1	0	3	2	3	2	
GUASTATOYA	1	0	3	2	1	0	3	2	3	2	
MORAZÁN	1	1	29	16	1	1	29	16	29	16	
SAN AGUSTÍN ACASAGUASTLÁN	8	4	25	13	8	4	25	13	25	13	

EL PROBLEMA

REPORTE DE BENEFICIARIOS PROSOSQUE 2022

Departamento	Municipio	Mensual				JUNIO				Total Benef Directos Hombres	Total Benef Directos Mujeres	Total Benef Indirectos Hombres	Total Benef Indirectos Mujeres
		Benef Directos Hombres	Benef Directos Mujeres	Benef Indirectos Hombres	Benef Indirectos Mujeres	Benef Directos Hombres	Benef Directos Mujeres	Benef Indirectos Hombres	Benef Indirectos Mujeres				
GUATEMALA	SAN ANTONIO LA PAZ	3	2	16	9	3	2	16	0	0	0	0	
	SAN CRISTÓBAL ACASAGUASTLÁN	0	0	0	0	0	0	0	0	0	0	0	
	SANABATE	2	1	10	5	2	1	10	0	0	0	0	
	SANSARE	7	4	36	19	7	4	36	0	0	0	0	
	ESCUINTLA	0	0	0	0	0	0	0	0	0	0	0	
	GUANAGAZAPA	0	0	0	0	0	0	0	0	0	0	0	
	LA GOMERA	0	0	0	0	0	0	0	0	0	0	0	
	MASAGUA	1	0	3	2	1	0	3	0	0	0	0	
	NUOVA CONCEPCIÓN	0	0	0	0	0	0	0	0	0	0	0	
	SAN VICENTE PACAYA	1	0	3	2	1	0	3	0	0	0	0	
	SANTA LUCÍA COZUMALGUAPA	0	0	0	0	0	0	0	0	0	0	0	
	TIQUISATE	0	0	0	0	0	0	0	0	0	0	0	
	CHINAUTLA	0	0	0	0	0	0	0	0	0	0	0	
	CHUARRANCHO	1	0	3	2	1	0	3	0	0	0	0	
	FRALANES	0	0	0	0	0	0	0	0	0	0	0	
	GUATEMALA	0	0	0	0	0	0	0	0	0	0	0	
	MIXCO	1	0	3	2	1	0	3	0	0	0	0	
	PALENCIA	0	0	0	0	0	0	0	0	0	0	0	
	SAN JOSÉ DEL GOLFO	0	0	0	0	0	0	0	0	0	0	0	
SAN JOSÉ PINULA	1	0	3	2	1	0	3	0	0	0	0		
SAN JUAN SACATEPÉQUEZ	1	0	3	2	1	0	3	0	0	0	0		
SAN PEDRO AYAMPUC	0	0	0	0	0	0	0	0	0	0	0		
SAN PEDRO SACATEPÉQUEZ	0	0	0	0	0	0	0	0	0	0	0		
SAN RAYMUNDO	0	5	1	4	0	5	1	0	0	0	0		
SANTA CATARINA PINULA	1	0	3	2	1	0	3	0	0	0	0		
VILLA CANALES	1	1	7	4	1	1	7	0	0	0	0		
VILLA NUEVA	0	0	0	0	0	0	0	0	0	0	0		
CHIANTLA	63	34	333	180	63	34	333	0	0	0	0		
CUILCO	0	0	0	0	0	0	0	0	0	0	0		
HUEHUETENANGO	0	0	0	0	0	0	0	0	0	0	0		
LA DEMOCRACIA	1	1	7	4	1	1	7	0	0	0	0		
MALACATANCITO	0	0	0	0	0	0	0	0	0	0	0		
NENTÓN	0	0	0	0	0	0	0	0	0	0	0		
SAN JUAN IKCOY	20	11	95	51	20	11	95	0	0	0	0		
SAN MATEO IXTATÁN	0	0	0	0	0	0	0	0	0	0	0		
SANTA CRUZ BARILLAS	77	41	202	109	77	41	202	0	0	0	0		
SANTA EUALAJA	1	0	3	2	1	0	3	0	0	0	0		
TODOS SANTOS CUCHUMATÁN	0	0	0	0	0	0	0	0	0	0	0		
EL ESTOR	17	9	1,392	750	17	9	1,392	0	0	0	0		
LIVINGSTON	12	6	67	36	12	6	67	0	0	0	0		
LOS AMATES	3	2	16	9	3	2	16	0	0	0	0		
MORALES	5	3	26	14	5	3	26	0	0	0	0		
PUERTO BARRIOS	0	0	0	0	0	0	0	0	0	0	0		
JALAPA	5	3	26	14	5	3	26	0	0	0	0		
MATAQUESCUINTLA	1	1	7	4	1	1	7	0	0	0	0		
SAN LUIS JILOTEPECQUE	1	1	7	4	1	1	7	0	0	0	0		





**REPORTE DE BENEFICIARIOS PROBOSQUE 2022**

Departamento	Municipio	MIES						Total Benef		Total Benef		Total Benef	
		Benef Directos Hombres	Benef Directos Mujeres	Benef Indirectos Hombres	Benef Indirectos Mujeres	Directos Hombres	Directos Mujeres	Indirectos Hombres	Indirectos Mujeres				
SACATEPÉQUEZ	SAN JUAN ALOTENANGO	2	1	10	5	2	1	10	0	5			
	SAN LUCAS SACATEPÉQUEZ	0	0	0	0	0	0	0	0	0			
	SANTIAGO SACATEPÉQUEZ	1	0	3	2	1	0	3	2	2			
	SUMPANGO	8	8	3	3	8	8	3	3	3			
	EL TUMBADOR	0	0	0	0	0	0	0	0	0			
	ESQUIPULAS PALO GORDO	0	0	0	0	0	0	0	0	0			
	LA REFORMA	0	0	0	0	0	0	0	0	0			
	NUEVO PROGRESO	0	0	0	0	0	0	0	0	0			
	SAN ANTONIO SACATEPÉQUEZ	5	2	33	18	5	2	33	18	18			
	SAN CRISTÓBAL CUCHO	27	14	421	227	27	14	421	227	227			
SAN MARCOS	SAN LORENZO	1	1	11	6	1	1	11	6	6			
	SAN MARCOS	1	1	7	4	1	1	7	4	4			
	SAN MIGUEL IXTAAHUACÁN	0	0	0	0	0	0	0	0	0			
	SAN PEDRO SACATEPÉQUEZ	1	0	3	2	1	0	3	2	2			
	SIPACAPA	1	1	7	4	1	1	7	4	4			
	TACANÁ	0	0	0	0	0	0	0	0	0			
	TAUUMULCO	1	1	7	4	1	1	7	4	4			
	BARBERENA	1	0	3	2	1	0	3	2	2			
	CASILLAS	1	0	3	2	1	0	3	2	2			
	CHIGUIMULILLA	3	2	16	9	3	2	16	9	9			
SANTA ROSA	CUILAPA	0	0	0	0	0	0	0	0	0			
	NUEVA SANTA ROSA	1	1	7	4	1	1	7	4	4			
	ORATORIO	8	4	39	21	8	4	39	21	21			
	PUEBLO NUEVO VIRAS	1	0	3	2	1	0	3	2	2			
	SANTA CRUZ NARANJO	0	0	0	0	0	0	0	0	0			
	SANTA MARIA IXHUATÁN	0	0	0	0	0	0	0	0	0			
	SANTA ROSA DE LIMA	0	0	0	0	0	0	0	0	0			
	SAN JUAN LA LAGUNA	0	0	0	0	0	0	0	0	0			
	SAN LUCAS TOLIMÁN	1	1	7	4	1	1	7	4	4			
	SAN MARCOS LA LAGUNA	0	0	0	0	0	0	0	0	0			
SOLOLA	SAN PEDRO LA LAGUNA	0	0	0	0	0	0	0	0	0			
	SANTA CLARA LA LAGUNA	1	0	3	2	1	0	3	2	2			
	SANTIAGO ATITLÁN	0	0	0	0	0	0	0	0	0			
	CUYOTENANGO	0	0	0	0	0	0	0	0	0			
	MAZATENANGO	0	0	0	0	0	0	0	0	0			
	PATULUL	0	0	0	0	0	0	0	0	0			
	SAN LORENZO	0	0	0	0	0	0	0	0	0			
	SANTA BÁRBARA	0	0	0	0	0	0	0	0	0			
	SANTO DOMINGO SUCHITEPÉQUEZ	1	0	3	2	1	0	3	2	2			
	MOMOSTENANGO	0	0	0	0	0	0	0	0	0			
SUCHITEPÉQUEZ	TOTONICAPÁN	130	70	325	175	130	70	325	175	175			
	CABAÑAS	0	0	0	0	0	0	0	0	0			
	GUALAN	12	7	62	33	12	7	62	33	33			
	LA UNIÓN	3	2	16	9	3	2	16	9	9			
	RÍO HONDO	1	0	3	2	1	0	3	2	2			
ZACAPA	USUMATLÁN	1	0	3	2	1	0	3	2	2			

REPORTE DE BENEFICIARIOS PROBOSQUE 2022									
Mes		JUNIO							
Departamento	Municipio	Benef Directos Hombres	Benef Directos Mujeres	Benef Indirectos Hombres	Benef Indirectos Mujeres	Total Benef Directos Hombres	Total Benef Directos Mujeres	Total Benef Indirectos Hombres	Total Benef Indirectos Mujeres
	ZACAPA	3	1	13	7	1,432	774	8,159	4,402
<b>Total general</b>		<b>1,432</b>	<b>774</b>	<b>8,159</b>	<b>4,402</b>	<b>1,432</b>	<b>774</b>	<b>8,159</b>	<b>4,402</b>

**BENEFICIARIOS PINPEP 2022**

Departamento	Municipio	Junio						Total Beneficiarios Dir Hombres	Total Beneficiarios Dir Mujeres	Total Beneficiarios Ind Hombres	Total Beneficiarios Ind Mujeres
		6		Beneficiarios Ind Hombres		Beneficiarios Ind Mujeres					
		Beneficiarios Dir Hombres	Beneficiarios Dir Mujeres	Beneficiarios Ind Hombres	Beneficiarios Ind Mujeres	Beneficiarios Ind Hombres	Beneficiarios Ind Mujeres				
Alta Verapaz	Tactic	1	1	5	2	1	1	5	2		
Guatemala	Palencia	8	3	172	56	8	3	172	56		
	Chiantla	1	0	0	1	1	0	0	1		
	Jacaltenango	200	100	900	900	200	100	900	900		
	Nentón	34	2	72	143	34	2	72	143		
	Santa Ana	52	12	150	145	52	12	150	145		
	Huista	5	3	5	3	5	3	5	3		
	Tectitán	8	5	25	6	8	5	25	6		
	Unión Cantinil	7	7	11	18	7	7	11	18		
	San Antonio	12	12	15	13	12	12	15	13		
Izabal	Livingston	1	0	3	5	1	0	3	5		
	Chinique	1	2	3	4	1	2	3	4		
Quiché	San Andrés	4	2	5	7	4	2	5	7		
	Sajcabajá	8	5	2	8	8	5	2	8		
San Marcos	Santa Cruz	342	154	1,368	1,311	342	154	1,368	1,311		
	Naranjo										
	Santa María										
	Ixhualtán										
<b>TOTAL</b>		<b>342</b>	<b>154</b>	<b>1,368</b>	<b>1,311</b>	<b>342</b>	<b>154</b>	<b>1,368</b>	<b>1,311</b>		