



Instituto Nacional de Bosques
Más bosques, Más vida



CENTRO DE ATENCIÓN AL USUARIO -CAU-
SECRETARÍA GENERAL
MINISTERIO DE FINANZAS PÚBLICAS
RECEPCIÓN VENTANILLA

RECEPCIÓN
09 SEP 2022

001

Guatemala 07 de septiembre de 2022
Ref.G.643-2022

Hora: 10:05 Firma:
Registro Único de Expediente: 2022-70710

Señor Ministro:

Con un respetuoso saludo me dirijo a usted, a efecto de remitir el Informe de Avance Físico y Financiero de entidades receptoras de transferencias de recursos públicos del Instituto Nacional de Bosques –INAB–, correspondiente al mes de AGOSTO 2022, en cumplimiento a lo establecido en el Artículo 32 Bis del Decreto 101-97 del Congreso de la República “Ley Orgánica del Presupuesto”.

Sin otro particular me suscribo deferentemente,



Ing. Rony Estuardo Granados Mérida
GERENTE

Señor
Álvaro Gonzáles Ricci
Ministro de Finanzas Públicas
Su Despacho

c.c. Archivo





Instituto Nacional de Bosques
Más bosques. Más vida





001

Guatemala 07 de septiembre de 2022
 Ref.G.644-2022

Señora Presidenta:

Con un respetuoso saludo me dirijo a usted, a efecto de remitir el Informe de Avance Físico y Financiero de entidades receptoras de transferencias de recursos públicos del Instituto Nacional de Bosques –INAB–, correspondiente al mes de AGOSTO 2022, en cumplimiento a lo establecido en el Artículo 32 Bis del Decreto 101-97 del Congreso de la República “Ley Orgánica del Presupuesto”.

Sin otro particular me suscribo deferentemente,

Ing. Rony Estuardo Granados Mérida
 GERENTE

Licenciada

Shirley Joanna Rivera Zaldaña
 Presidenta del Congreso de la
 República de Guatemala
 Su Despacho

CENTRO DE GESTIÓN ADMINISTRATIVA
 ORGANISMO LEGISLATIVO

RECEBIDO
 09 SEP 2022

FIRMA: _____ HORAS: 10:42

88 Archivo

¡Siguenos!





Instituto Nacional de Bosques
Más bosques. Más vida



001

Guatemala 07 de septiembre de 2022
Ref.G.645-2022

Señor Ministro:

Con un respetuoso saludo me dirijo a usted, a efecto de remitir el Informe de Avance Físico y Financiero de entidades receptoras de transferencias de recursos públicos del Instituto Nacional de Bosques –INAB–, correspondiente al mes de AGOSTO 2022, en cumplimiento a lo establecido en el Artículo 32 Bis del Decreto 101-97 del Congreso de la República “Ley Orgánica del Presupuesto”.

Sin otro particular me suscribo deferentemente,

Ing. Rony Estuardo Granados Mérida
GERENTE



Señor
José Ángel López Camposeco
Ministro de Agricultura, Ganadería y Alimentación
Su Despacho


MINISTERIO DE AGRICULTURA,
GANADERÍA Y ALIMENTACIÓN
RECIBIDO
- 9 SEP 2022
ADMINISTRACIÓN GENERAL

Hora: aub Firma: [Signature]

c.c. Archivo



Instituto Nacional de Bosques
Más bosques. Más vida



001

Guatemala 07 de septiembre de 2022
Ref.G.646-2022

Licenciado
Edwin Humberto Salazar Jerez
Contralor General de Cuentas
Contraloría General de Cuentas



Su Despacho

Estimado Contralor General de Cuentas:

Con un respetuoso saludo me dirijo a usted, a efecto de remitir el Informe de Avance Físico y Financiero de entidades receptoras de transferencias de recursos públicos del Instituto Nacional de Bosques –INAB–, correspondiente al mes de AGOSTO 2022, en cumplimiento a lo establecido en el Artículo 32 Bis del Decreto 101-97 del Congreso de la República “Ley Orgánica del Presupuesto”.

Sin otro particular me suscribo deferentemente,



Ing. Rony Estuardo Granados Mérida
GERENTE

c.c. Archivo



INFORME DE AVANCE FÍSICO Y FINANCIERO DE ENTIDADES RECEPTORAS DE APORTE DE RECURSOS PÚBLICOS

Base Legal:

Artículo 32 Bis del Decreto No. 101-97, Ley Orgánica del Presupuesto;

Decreto No. 16-2021 Ley del Presupuesto General de Ingresos y Egresos del Estado para el ejercicio fiscal 2022;

Acuerdo Gubernativo No. 293-2021 Distribución analítica del Presupuesto General de Ingresos y Egresos del Estado para el ejercicio fiscal 2022;

Acuerdo Gubernativo No. 255-2021 Presupuesto de Ingresos y Egresos del Instituto Nacional de Bosques -INAB- para el ejercicio fiscal 2022.

Responsable de la actualización de la información:

Dirección de Planificación, Monitoreo y Evaluación Institucional / Dirección Administrativa Financiera

Informe correspondiente al mes de:

Agosto 2022

Fecha de actualización:

6/09/2022

I. DATOS GENERALES											
1. Número de Identificación Tributaria (NIT) de la entidad receptora del aporte											
842944-8											
2. Código y Nombre de la entidad receptora del aporte											
11200055-000-00 INSTITUTO NACIONAL DE BOSQUES -INAB-											
3. Página de internet de la entidad receptora del aporte											
www.inab.gob.gt											
4. Domicilio Fiscal de la entidad receptora del aporte											
7a. Avenida 12-90 zona 13 Ciudad de Guatemala											
5. Números telefónicos de la entidad receptora del aporte											
PBX: (502) 2321-2626 FAX: (502) 2472-2070											
6. Número de convenio o base legal que autoriza el aporte											
Decreto Legislativo No. 101-96 Ley Forestal / Decreto Legislativo No. 51-2010 Ley de PINPEP / Decreto Legislativo No. 2-2015 Ley PROBOSQUE.											
7. Representante Legal de la entidad receptora del aporte											
Rony Estuardo Gramados Mérida											
8. Objetivo del aporte											
Asignación presupuestaria IINAB; Administración de los Incentivos Forestales PINPEP y PROBOSQUE.											
9. Metas asociadas al aporte											
10. Nombre de la Entidad de la Administración Central, Descentralizada, Autónoma o Empresa Pública que otorga los recursos											
Ministerio de Agricultura, Ganadería y Alimentación -MAGA- y Ministerio de Finanzas Públicas -MINFIN-.											
11. Monto anual del aporte											
CIENTO CUARENTA Y DOS MILLONES QUINIENTOS OCHENTA Y SEIS MIL QUETZALES EXACTOS (Q.142,586,000.00)											
12. Pacto de Gobierno al que contribuye el aporte (1)											
II. INFORMACIÓN DE AVANCE FÍSICO Y FINANCIERO ANUAL											
No.	Metas	Unidad de Medida Descripción (Z)	Avance Físico de la Ejecución			Avance Financiero de la Ejecución			Observaciones (Justificación de variaciones)		
			Programada Anual	Ejecutado Acumulado	% de Ejecución	Total Programado Anual (Vigente)	Ejecutado Acumulado	Ejecución			
1	DIRECCIÓN Y COORDINACIÓN	Documento	12	8	67%	Q	29,001,661.94	13,132,707.31	45.28%		
1.1	Dirección y Coordinación	Documento	12	8	67%						
2	FOMENTO AL MANEJO, PROTECCIÓN Y RESTAURACIÓN DE BOSQUES	Hectárea									
2.1	Bosques naturales, plantaciones y sistemas agroforestales bajo manejo forestal, proveen bienes y servicios ambientales a la población guatemalteca.	Hectárea	312,000	256,401	82%						
2.2	Bosques Naturales bajo manejo con Licencia Forestal y plantaciones por compromisos de repoblación forestal vigentes, monitoreadas y evaluadas para garantizar el cumplimiento de los compromisos adquiridos en los planes de manejo.	Hectárea	12,700	5,244	41%						
2.3	Bosques naturales bajo manejo, aprobado y certificado a través de los Programas de Incentivos y licencias forestales, para garantizar la producción de bienes, protección de fuentes de agua y otros servicios ambientales.	Hectárea	286,000	238,074	83%	Q	58,725,366.81	26,364,676.31	44.89%		
2.4	Plantaciones y sistemas agroforestales bajo manejo, aprobado y certificado a través de los mecanismos de incentivos, contribuyen en el abastecimiento de materia prima a la Industria y a suplir la demanda de leña en el área rural.	Hectárea	26,000	18,327	70%						

2.5	Productores y técnicos forestales son capacitados en mejores prácticas de manejo para incrementar la productividad de los bosques y la efectividad en la prevención y control de plagas e incendios forestales	Persona	6,200	3,478	56%				
3	FOMENTO A LA COMPETITIVIDAD E INVERSIÓN FORESTAL								
3.1	Productos maderables provenientes de plantaciones forestales incentivadas y bajo manejo silvicultural, incrementan el aporte de materia prima para abastecer la demanda de la industria forestal nacional.	Metro cúbico	800,000	398,989	50%				
3.2	Empresarios y productores forestales cuentan con capacitación, asistencia técnica e instrumentos de apoyo que facilitan la vinculación bosque-industria-mercado y el acceso a mecanismos financieros que promuevan la producción forestal y la generación de encadenamientos productivos.	Persona	2,700	1,021	38%		Q 17,881,223.4	Q 7,516,578.11	42.04%
3.3	Productos maderables con valor agregado, comercializado en el mercado internacional avalados por INAB, se incrementa, mejorando los aportes del sector a la economía nacional.	Metro cúbico	300,000	209,719	70%				
4	FORTALECIMIENTO DE LA PARTICIPACIÓN SOCIAL PARA LA GOBERNANZA Y CULTURA FORESTAL								
4.1	Autoridades, organizaciones, líderes locales, informados y sensibilizados sobre el uso sostenible del bosque, para mejorar la Gobernanza y promover una cultura forestal tendiente a incrementar la legalidad y reducir la conflictividad en torno al uso del bosque.	Persona	8,000	2,273	28%				
4.2	Municipalidades con oficina de gestión forestal municipal y organizaciones forestales comunitarias, técnicamente asistidas para promover acciones de manejo sostenible de sus recursos naturales.	Entidad	315	227	72%				
4.3	Jornadas de reforestación implementadas a nivel nacional con el sector educativo y la población guatemalteca, promueven la sensibilización en el uso y cuidado del bosque.	Evento	850	566	67%		Q 36,542,747.8	Q 16,195,779.27	44.32%
4.4	Fiscalizaciones y operativos para la prevención y control de la tala ilegal, coordinados con operadores de justicia.	Evento	16,400	8,089	49%				
4.5	Sistemas de control y vigilancia forestal, establecidos en alianza con municipalidades, contribuyen a reducir la ilegalidad a nivel local	Entidad	42	16	38%				
4.6	Visitantes a los Parques administrados por el INAB, promueven cultura en el uso y cuidado del bosque.	Persona	35,500	9,873	28%				
4.7	Estudiantes y maestros informados y sensibilizados en temas forestales, contribuye a generar conciencia sobre el uso responsable de los recursos naturales.	Persona	22,000	18,594	85%				
5	Partidas no asignables a programas	N/A	N/A	N/A	N/A		Q 435,000.00	Q 303,633.69	69.80%
	TOTAL						Q 142,586,000.00	Q 63,513,376.69	44.54%

III. INFORMACIÓN DE AVANCE FÍSICO Y FINANCIERO DE ENTIDADES RECEPTORAS DE APORTES DE RECURSOS PÚBLICOS
III. INFORMACIÓN DE AVANCE FÍSICO Y FINANCIERO MENSUAL



No.	Metas	Unidad de Medida Descripción	Ejecución												
			Enero	Febrero	Marzo	Abril	Mayo	Junio	Julio	Agosto	Septiembre	Octubre	Noviembre	Diciembre	
1	DIRECCIÓN Y COORDINACIÓN	Documento	0	107,813	1,590,861	2,492,123	1,730,402	1,759,418	3,651,016	1,801,074					
		Físico	1	1	1	1	1	1	1	1					
1.1	Dirección y Coordinación	Documento	0	107,813	1,590,861	2,492,123	1,730,402	1,759,418	3,651,016	1,801,074					
		Físico	1	1	1	1	1	1	1	1					
2	FOMENTO AL MANEJO, PROTECCIÓN Y RESTAURACIÓN DE BOSQUES			407,048	3,479,700	3,981,387	3,719,044	3,767,816	6,709,497	4,300,185					
2.1	Bosques naturales, plantaciones y sistemas agroforestales bajo manejo forestal, proveen bienes y servicios ambientales a la población guatemalteca.	Hectárea	0	40,705	0	0	371,904	376,782	670,950	430,019					
		Físico	5,840	4,856	912	5,968	117,238	20,221	30,361	74,498					
2.2	Bosques Naturales bajo manejo con Licencia Forestal y plantaciones por compromisos de repoblación forestal vigentes, monitoreadas y evaluadas para garantizar el cumplimiento de los compromisos adquiridos en los planes de manejo.	Hectárea	0	61,057	205,144	237,125	557,857	565,172	1,006,425	645,028					
		Físico	0	0	31	31	1,683	272	912	2,315					
2.3	Bosques naturales bajo manejo, aprobado y certificado a través de los Programas de Incentivos y licencias forestales, para garantizar la producción de bienes, protección de fuentes de agua y otros servicios ambientales.	Hectárea	0	142,467	1,877,551	2,184,721	1,301,666	1,318,736	2,348,324	1,505,065					
		Físico	5,705	4,734	912	5,713	100,634	18,756	27,808	73,812					
2.4	Plantaciones y sistemas agroforestales bajo manejo, aprobado y certificado a través de los mecanismos de incentivos, contribuyen en el abastecimiento de materia prima a la industria y a suplir la demanda de leña en el área rural.	Hectárea	0	101,762	948,018	1,067,765	929,761	941,954	1,677,374	1,075,046					
		Físico	135	120	0	255	8,225	1,467	2,463	5,662					
2.5	Productores y técnicos forestales son capacitados en mejores prácticas de manejo para incrementar la productividad de los bosques y la efectividad en la prevención y control de plagas e incendios forestales	Persona	0	61,057	448,986	491,776	557,857	565,172	1,006,425	645,028					
		Físico	82	82	65	25	2,077	185	484	478					
3	FOMENTO A LA COMPETITIVIDAD E INVERSIÓN FORESTAL			0	1,018,075	1,230,788	1,111,625	1,061,590	1,967,374	1,127,125					
3.1	Productos maderables provenientes de plantaciones forestales incentivadas y bajo manejo silvicultural, incrementan el aporte de materia prima para abastecer la demanda de la industria forestal nacional.	Metro cúbico	0	0	0	0	444,650	424,636	786,950	450,850					
		Físico	30,149	57,484	65,442	47,530	105,882	32,245	30,256	30,001					
3.2	Empresarios y productores forestales cuentan con capacitación, asistencia técnica e instrumentos de apoyo que facilitan la vinculación bosque-industria-mercado y el acceso a mecanismos financieros que promuevan la producción forestal y la generación de encadenamientos productivos.	Persona	0	0	741,742	902,238	389,069	371,557	688,581	394,494					
		Físico	32	33	25	10	243	133	273	272					
3.3	Productos maderables con valor agregado, comercializado en el mercado internacional avalados por INAB, se incrementa, mejorando los aportes del sector a la economía nacional.	Metro cúbico	0	0	276,332	328,551	277,906	265,398	491,844	281,781					
		Físico	21,121	20,834	250	35	51,214	49,837	46,467	19,961					

4	FORTALECIMIENTO DE LA PARTICIPACIÓN SOCIAL PARA LA GOBERNANZA Y CULTURA FORESTAL		0	240,563	2,093,216	2,495,981	2,275,717	2,454,544	3,998,157	2,637,602		
4.1	Autoridades, organizaciones, líderes locales, informados y sensibilizados sobre el uso sostenible del bosque, para mejorar la Gobernanza y promover una cultura forestal tendiente a incrementar la legalidad y reducir la conflictividad en torno al uso del bosque.	Persona	0	48,113	0	0	455,143	490,909	799,631	527,520		
4.2	Municipalidades con oficina de gestión forestal municipal y organizaciones forestales comunitarias, técnicamente asistidas para promover acciones de manejo sostenible de sus recursos naturales.	Entidad	110	33	44	33	741	308	510	494		
4.3	Jornadas de reforestación implementadas a nivel nacional con el sector educativo y la población guatemalteca, promueven la sensibilización en el uso y cuidado del bosque.	Evento	0	36,084	212,502	230,892	341,358	368,182	599,724	395,640		
4.4	Fiscalizaciones y operativos para la prevención y control de la tala ilegal, coordinados con operadores de justicia.	Evento	18	18	4	3	99	24	36	25		
4.5	Sistemas de control y vigilancia forestal, establecidos en alianza con municipalidades, contribuyen a reducir la ilegalidad a nivel local	Entidad	0	0	0	0	0	287	279			
4.6	Visitantes a los Parques administrados por el INAB, promueven cultura en el uso y cuidado del bosque.	Persona	0	48,113	483,695	564,306	455,143	490,909	799,631	527,520		
4.7	Estudiantes y maestros informados y sensibilizados en temas forestales, contribuye a generar conciencia sobre el uso responsable de los recursos naturales.	Persona	23	15	30	40	3,303	1,334	1,677	1,667		
5	Partidas no asignables a programas	N/A	0	36,084	530,085	722,805	341,358	368,182	599,724	395,640		
			0	0	0	0	12	0	2	2		
			0	12,028	317,716	324,665	113,786	122,727	199,908	131,880		
			0	0	140	140	2,551	1,944	2,549	2,549		
			0	24,056	130,537	144,232	227,572	245,454	399,816	263,760		
			258	0	0	0	3,208	5,701	6,113	3,314		
			0	0	0	0	303,634	0	0	0		
			N/A	N/A	N/A	N/A	N/A	N/A	N/A	N/A	N/A	N/A

IV. POBLACIÓN BENEFICIADA (3)

Número de personas por rango de edad

Municipio	Mujeres						Hombres						Observaciones
	0-15	16-30	31-45	46 y más	0-15	16-30	31-45	46 y más					
Departamento													



REPORTE DE BENEFICIARIOS PROBOSQUE 2022

Mes

AGOSTO

Departamento	Municipio	Benef Directos		Benef Indirectos	
		Hombres	Mujeres	Hombres	Mujeres
ALTA VERAPAZ	CHAHAL	23	12	120	65
	CHISEC	38	21	192	103
	COBÁN	79	43	372	200
	FRAY BARTOLOMÉ DE LAS CASAS	11	6	55	30
	LANQUÍN	9	5	46	25
	PANZÓS	1	0	3	2
	RAXRUHÁ	6	3	29	16
	SAN CRISTÓBAL VERAPAZ	6	3	29	16
	SAN JUAN CHAMELCO	1	0	7	4
	SAN MIGUEL TUCURÚ	2	1	10	5
	SAN PEDRO CARCHÁ	75	41	380	204
	SANTA CRUZ VERAPAZ	5	2	16	9
	SANTA MARÍA CAHABÓN	5	3	23	13
	SENAHÚ	5	2	23	12
	TACTIC	2	1	7	4
	TAMAHÚ	1	0	3	2
	CUBULCO	21	11	104	56
	GRANADOS	3	2	16	9
	PURULHÁ	8	4	40	21
	RABINAL	4	2	20	11
SALAMÁ	12	6	37	20	
BAJA VERAPAZ	SAN JERÓNIMO	22	12	167	90
	SAN MIGUEL CHICAJ	1	0	3	2
	SANTA CRUZ EL CHOL	4	2	14	8
	CAMOTÁN	1	1	7	4
	CHIQUIMULA	0	0	0	0
	ESQUIPULAS	5	0	0	10
CHIQUIMULA	IPALA	3	2	16	9
	OLOPA	0	0	0	0
	QUEZALTEPEQUE	1	0	3	2
	SAN JACINTO	0	0	0	0
	SAN JOSÉ LA ARADA	1	1	7	4
	EL JICARO	1	0	3	2
	GUASTATOYA	1	0	3	2
	MORAZÁN	1	1	29	16
	SAN AGUSTÍN ACASAGUASTLÁN	8	4	25	13
	SAN ANTONIO LA PAZ	3	2	16	9
EL PROGRESO	SAN CRISTÓBAL ACASAGUASTLÁN	0	0	0	0
	SANARATE	2	1	10	5
	SANSARE	7	4	36	19
	ESCUINTLA	0	0	0	0
	GUANAGAZAPA	0	0	0	0
	LA GOMERA	0	0	0	0
ESCUINTLA	MASAGUA	1	0	3	2
	NUOVA CONCEPCIÓN	0	0	0	0
	SAN VICENTE PACAYA	1	0	3	2

REPORTE DE BENEFICIARIOS PROBOSSQUE 2022

Mes

AGOSTO

Departamento	Municipio	Benef Directos Hombres	Benef Directos Mujeres	Benef Indirectos Hombres	Benef Indirectos Mujeres
GUATEMALA	SANTA LUCIA COTZUMALGUAPA	0	0	0	0
	TIQUISATE	0	0	0	0
	CHINAUTLA	0	0	0	0
	CHUARRANCHO	1	0	3	2
	FRUJANES	0	0	0	0
	GUATEMALA	0	0	0	0
	MIXCO	1	0	3	2
	PALENCIA	0	0	0	0
	SAN JOSÉ DEL GOLFO	0	0	0	0
	SAN JOSÉ PINULA	1	0	3	2
	SAN JUAN SACATEPÉQUEZ	1	0	3	2
	SAN PEDRO AYAMPUC	0	0	0	0
	SAN PEDRO SACATEPÉQUEZ	0	0	0	0
	SAN RAYMUNDO	0	5	1	4
GUATEMALA	SANTA CATARINA PINULA	1	0	3	2
	VILLA CANALES	1	1	7	4
	VILLA NUEVA	0	0	0	0
	CHIANTLA	63	34	333	180
	CUILCO	0	0	0	0
	HUEHUETENANGO	0	0	0	0
	LA DEMOCRACIA	1	1	7	4
	MALACATANCITO	0	0	0	0
	NENTÓN	0	0	0	0
	SAN JUAN IXCOY	20	11	95	51
	SAN MATEO IXTATÁN	0	0	0	0
	SANTA CRUZ BARILLAS	77	41	202	109
	SANTA EUALALA	1	0	3	2
	TODOS SANTOS CUCHUMATÁN	0	0	0	0
HUEHUETENANGO	EL ESTOR	17	9	1,392	750
	LIVINGSTON	12	6	67	36
	LOS AMATES	3	2	16	9
	MORALES	5	3	26	14
	PUERTO BARRIOS	0	0	0	0
	JALAPA	5	3	26	14
	MATAQUESCUINTLA	1	1	7	4
	SAN LUIS JILOTEPEQUE	1	1	7	4
	SAN MANUEL CHAPARRÓN	0	0	0	0
	SAN PEDRO PINULA	2	1	10	5
	ASUNCIÓN MITA	5	2	22	12
	COMAPA	1	0	3	2
	JALPATAGUA	2	1	10	5
	SANTA CATARINA MITA	0	0	0	0
JALAPA	DOLORES	40	22	187	100
	EL CHAL	15	8	75	40
	FLORES	40	22	196	106
	LA LIBERTAD	14	7	68	37
MUTADA					

REPORTE DE BENEFICIARIOS PROBOSQUE 2022

AGOSTO

ÍMes

Departamento	Municipio	Benef Directos		Benef Indirectos	
		Hombres	Mujeres	Hombres	Mujeres
	LAS CRUCES	4	2	20	11
	MELCHOR DE MENCOS	6	3	29	16
	POPTÚN	12	7	49	26
	SAN ANDRÉS	31	17	153	83
	SAN BENITO	7	4	33	18
	SAN FRANCISCO	25	14	122	66
	SAN JOSÉ	8	5	42	23
	SAN LUIS	11	6	55	30
	SANTA ANA	21	11	101	55
	SAYAXCHÉ	59	32	286	154
	COLOMBA COSTA CUCA	15	8	62	33
	CONCEPCIÓN CHQUIRICHAPA	0	0	0	0
	EL PALMAR	0	0	0	0
	OLINTEPEQUE	0	0	0	0
	QUETZALTENANGO	0	0	0	0
	SAN JUAN OSTUNCALCO	0	0	0	0
	SAN MARTÍN SACATEPÉQUEZ	0	0	0	0
	ZUNIL	5	2	101	54
	CANILLÁ	0	0	0	0
	CHAJUL	12	6	59	32
CHICAMÁN	1	1	7	4	
CHICHÉ	1	1	7	4	
CHINIQUE	1	0	3	2	
CUNÉN	0	0	0	0	
IXCÁN	233	126	1,195	644	
JOYABAJ	1	1	7	4	
NEBAJ	0	0	0	0	
SAN PEDRO JOCOPILAS	0	0	0	0	
SANTA CRUZ DEL QUICHÉ	2	1	10	5	
USPANTÁN	14	8	72	39	
CHAMPERICO	0	0	0	0	
NUEVO SAN CARLOS	0	0	0	0	
RETALHULEU	0	0	0	0	
SAN ANDRÉS VILLA SECA	0	0	0	0	
SANTA CRUZ MULUÁ	0	0	0	0	
PASTORES	15	10	5	5	
SAN JUAN ALOTENANGO	2	1	10	5	
SAN LUCAS SACATEPÉQUEZ	0	0	0	0	
SANTIAGO SACATEPÉQUEZ	1	0	3	2	
SUMPANGO	8	8	3	3	
EL TUMBADOR	0	0	0	0	
ESQUIPULAS PALO GORDO	0	0	0	0	
LA REFORMA	0	0	0	0	
NUEVO PROGRESO	0	0	0	0	
SAN ANTONIO SACATEPÉQUEZ	5	2	33	18	
SAN CRISTÓBAL CUCHO	27	14	421	227	

PETÉN

QUETZALTENANGO

QUICHÉ

RETALHULEU

SACATEPÉQUEZ

REPORTE DE BENEFICIARIOS PROBOSSQUE 2022

Mes

AGOSTO

Departamento	Municipio	Benef Directos Hombres	Benef Directos Mujeres	Benef Indirectos Hombres	Benef Indirectos Mujeres
	SAN LORENZO	1	1	11	6
	SAN MARCOS	1	1	7	4
	SAN MIGUEL IXTAVUACAN	0	0	0	0
	SAN PEDRO SACATEPEQUEZ	1	0	3	2
	SIPACAPA	1	1	7	4
	TACANÁ	0	0	0	0
	TAJUMULCO	1	1	7	4
	BARBERENA	1	0	3	2
	CASILLAS	1	0	3	2
	CHIGUIMULILLA	3	2	16	9
SAN MARCOS	CULAPA	0	0	0	0
	NUEVA SANTA ROSA	1	1	7	4
	ORATORIO	8	4	39	21
	PUEBLO NUEVO VIÑAS	1	0	3	2
	SANTA CRUZ NARANJO	0	0	0	0
	SANTA MARÍA IXHUATÁN	0	0	0	0
	SANTA ROSA DE LIMA	0	0	0	0
	SAN JUAN LA LAGUNA	0	0	0	0
	SAN LUCAS TOLIMÁN	1	1	7	4
	SAN MARCOS LA LAGUNA	0	0	0	0
SOLOLA	SAN PEDRO LA LAGUNA	0	0	0	0
	SANTA CLARA LA LAGUNA	1	0	3	2
	SANTIAGO ATTLÁN	0	0	0	0
	CUYOTENANGO	0	0	0	0
	MAZATENANGO	0	0	0	0
	PATULUL	0	0	0	0
	SAN LORENZO	0	0	0	0
	SANTA BÁRBARA	1	0	3	2
	SANTO DOMINGO SUCHITEPEQUEZ	0	0	0	0
	MOMOSTENANGO	130	70	325	175
SUCHITEPEQUEZ	TOTONICAPÁN	0	0	0	0
	CABAÑAS	0	0	0	0
	GUALÁN	12	7	62	33
	LA UNIÓN	3	2	16	9
	RÍO HONDO	1	0	3	2
ZACAPA	USUMATLÁN	1	0	3	2
	ZACAPA	3	1	13	7
	Total general	1,405	765	8,079	4,367

REPORTE DE BENEFICIARIOS PINPEP 2022

AGOSTO

Departamento	Municipio	Benef Directos Hombres	Benef Directos Mujeres	Benef Indirectos Hombres	Benef Indirectos Mujeres	
Alta Verapaz	Cobán	0	1	2	2	
	Panzós	11	7	12	7	
	San Cristóbal Verapaz	166	153	194	178	
	San Juan Chamelco	7	6	11	11	
	San Miguel Tucurú	6	6	8	3	
	San Pedro Carchá	16	19	45	50	
	Santa Cruz Verapaz	2	2	6	14	
	Senahú	10	9	15	14	
	Tactic	13	13	15	14	
	Tamahú	28	29	34	21	
	Lanquín	0	2	4	4	
	Cubulco	493	463	572	519	
	Granados	162	168	205	175	
	Purulhá	40	27	74	72	
	Rabinal	424	425	518	514	
	Salamá	201	163	344	298	
	San Jerónimo	6	7	8	10	
Baja Verapaz	San Miguel Chicaj	434	404	475	428	
	Santa Cruz El Chol	45	45	50	51	
	Patzún	5	4	4	4	
	San Andrés Itzapa	5	4	15	13	
	San Juan Comalapa	17	19	30	26	
	San Martín Jilotepeque	13	25	21	27	
	Tecpán	5	5	16	11	
	Guatemala Camotán	113	24	188	246	
	Chiquimula	11	7	19	20	
	Concepción Las Minas	27	12	37	28	
Chimaltenango	Esquipulas Ipala	119	76	189	193	
	Jocotán	24	8	41	29	
	Jocotán	140	57	332	293	
	Olopa	44	33	63	69	
	Quezaltepeque	6	2	7	10	
	San Jacinto	9	1	45	5	
	Chiquimula	Chiquimula	113	24	188	246
		Concepción Las Minas	27	12	37	28
		Esquipulas Ipala	119	76	189	193
		Jocotán	24	8	41	29
Jocotán		140	57	332	293	
Olopa		44	33	63	69	
Quezaltepeque		6	2	7	10	
San Jacinto		9	1	45	5	

AGOSTO

	San José La Arada	25	13	47	39
	San Juan Ermita	8	6	43	45
	El Jicaro	45	33	75	40
	Guastatoya	120	93	224	195
	Morazán	120	119	226	226
	San Agustín Acasaguastán	43	42	85	85
El Progreso	San Antonio La Paz	14	11	18	12
	Sanarate	44	39	67	68
	Sansare	14	10	33	27
	San Cristóbal Acasaguastán	24	21	34	34
	Livingston	129	115	186	162
Izabal	Morales	39	22	38	27
	Los Amates	27	17	22	20
	Puerto Barrios	2	2	1	1
	El Estor	49	33	84	85
	Asunción Mita	32	17	35	49
Jutiapa	Conguaco	1	0	1	2
	El Adelantado	2	1	3	2
	Santa Catarina Mita	61	36	98	84
	Agua Blanca	4	1	2	5
	Jalpatagua	6	1	9	9
	Dolores	23	24	23	23
	Poptún	112	110	107	110
	San Benito	8	10	25	23
	San José	4	4	6	4
	San Luis	539	520	634	628
Petén	Santa Ana Flores	7	5	18	19
	Sayaxché	23	11	30	36
	San Francisco	31	31	31	31
	Las Cruces	2	3	2	1
	El Chal	5	3	5	7
	Cabríañ	1	1	1	1
	Cantel	1	1	4	2
	Palestina De Los Altos	1	0	2	2
	Quetzaltenango	4	0	15	13
		5	6	28	40

AGOSTO

Quetzaltenango	San Carlos Sija	52	25	117	125
	San Martín Sacatepéquez	25	3	72	90
	San Miguel Sigüilá	1	0	2	2
	San Mateo Colimba Costa	2	0	40	40
	Cuca	1	1	5	1
San Marcos	Concepción Tutuapa	87	9	200	204
	Esquipulas Palo Gordo	12	5	32	25
	Ixchiguan	23	16	53	39
	San José Ojetenam	7	11	13	19
	San Marcos	43	30	99	92
	San Miguel Ixtahuacán	91	3	106	115
	San Pedro Sacatepéquez	10	2	31	34
	Sibinal	6	3	33	22
	Sipacapa	63	13	198	196
	Tacaná	152	254	169	47
	Tajumulco	56	21	148	168
	Tejutla	6	2	14	13
	Santa Rosa	Chiquimullá	23	19	40
Oratorio		2	2	4	0
Santa María Ixhuatán		31	42	47	14
Zacapa	Huité	32	17	47	40
	La Unión	69	45	63	23
	Río Hondo	71	55	88	89
	San Diego	55	48	66	67
	Usumatlán	46	49	63	46
	Zacapa	181	152	220	142
	Estanzuela	3	3	2	4
	Gualán	117	114	113	81
	Cabañas	115	99	214	110
	Teculután	32	32	31	32
	San Jorge	26	28	22	23
		5,617	4,690	8,213	7,492

