




Instituto Nacional de Bosques
Más bosques. Más vida



061

2022-96034

CENTRO DE ATENCIÓN AL USUARIO -CAU-
 SECRETARÍA GENERAL
 MINISTERIO DE FINANZAS PÚBLICAS
 RECEPCIÓN VENTANILLA

RECEPCIONADO
 08 DIC 2022

Guatemala 07 de diciembre de 2022
 Ref.G.837-2022

Hora: 10:29 Firma: _____
 Registro Único de Expediente: _____

Señor Ministro:

Con un respetuoso saludo me dirijo a usted, a efecto de remitir el Informe de Avance Físico y Financiero de entidades receptoras de transferencias de recursos públicos del Instituto Nacional de Bosques -INAB-, correspondiente al mes de **NOVIEMBRE 2022**, en cumplimiento a lo establecido en el Artículo 32 Bis del Decreto 101-97 del Congreso de la República "Ley Orgánica del Presupuesto".

Sin otro particular me suscribo deferentemente,

Ing. Rony Estuardo Granados Mérida
 GERENTE




Señor
Edwin Martínez Cameros
 Ministro de Finanzas Públicas
 Su Despacho

c.c. Archivo






Instituto Nacional de Bosques
Más bosques. Más vida



CENTRO DE GESTION ADMINISTRATIVA
ORGANISMO LEGISLATIVO



FIRMA: *[Signature]* HORAS: 10:46

001

Guatemala 07 de diciembre de 2022
Ref.G.838-2022

Señora Presidenta:

Con un respetuoso saludo me dirijo a usted, a efecto de remitir el **Informe de Avance Físico y Financiero de entidades receptoras de transferencias de recursos públicos del Instituto Nacional de Bosques –INAB–, correspondiente al mes de NOVIEMBRE 2022**, en cumplimiento a lo establecido en el Artículo 32 Bis del Decreto 101-97 del Congreso de la República “Ley Orgánica del Presupuesto”.

Sin otro particular me suscribo deferentemente,

Ing. Rony Estuardo Granados Mérida
GERENTE



Licenciada

Shirley Joanna Rivera Zaldaña
Presidenta del Congreso de la
República de Guatemala
Su Despacho

c.c. Archivo





Instituto Nacional de Bosques
Más bosques. Más vida



061

Guatemala 07 de diciembre de 2022
Ref. G.839-2022

Señor Ministro:

Con un respetuoso saludo me dirijo a usted, a efecto de remitir el **Informe de Avance Físico y Financiero de entidades receptoras de transferencias de recursos públicos del Instituto Nacional de Bosques –INAB–, correspondiente al mes de NOVIEMBRE 2022**, en cumplimiento a lo establecido en el Artículo 32 Bis del Decreto 101-97 del Congreso de la República “Ley Orgánica del Presupuesto”.

Sin otro particular me suscribo deferentemente,

Ing. Rony Estuardo Granados Mérida
GERENTE




Señor
Edgar René de León Moreno
Ministro de Agricultura, Ganadería y Alimentación
Su Despacho

c.c. Archivo





Instituto Nacional de Bosques
Más bosques. Más vida



001

Guatemala 07 de diciembre de 2022
Ref.G.840-2022

Dr. Frank Helmuth Bode Fuentes
Contralor General de Cuentas
Contraloría General de Cuentas
Su Despacho

Estimado Contralor General de Cuentas:

Con un respetuoso saludo me dirijo a usted, a efecto de remitir el **Informe de Avance Físico y Financiero de entidades receptoras de transferencias de recursos públicos del Instituto Nacional de Bosques –INAB–, correspondiente al mes de NOVIEMBRE 2022**, en cumplimiento a lo establecido en el Artículo 32 Bis del Decreto 101-97 del Congreso de la República "Ley Orgánica del Presupuesto".

Sin otro particular me suscribo deferentemente,

Ing. Rony Estuardo Granados Mérida
GERENTE



CONTRALORIA GENERAL DE CUENTAS
SECRETARIA GENERAL
RECEPCIÓN DE DOCUMENTOS

RECIBIDO
08 DIC 2022

c.c. Archivo

A las 11:53 Hrs. Letras 8

INFORME DE AVANCE FÍSICO Y FINANCIERO DE ENTIDADES RECEPTORAS DE APORTES DE RECURSOS PÚBLICOS

Base Legal:

Artículo 32 Bis del Decreto No. 101-97, Ley Orgánica del Presupuesto;
 Decreto No. 16-2021 Ley del Presupuesto General de Ingresos y Egresos del Estado para el ejercicio fiscal 2022;
 Acuerdo Gubernativo No. 293-2021 Distribución analítica del Presupuesto General de Ingresos y Egresos del Estado para el ejercicio fiscal 2022;
 Acuerdo Gubernativo No. 255-2021 Presupuesto de Ingresos y Egresos del Instituto Nacional de Bosques -INAB- para el ejercicio fiscal 2022.

Responsable de la actualización de la información: Dirección de Planificación, Monitoreo y Evaluación Institucional / Dirección Administrativa Financiera

Informe correspondiente al mes de: Noviembre 2022 Fecha de actualización: 6/12/2022

I. DATOS GENERALES	
1. Número de Identificación Tributaria (NIT) de la entidad receptora del aporte	842944-8
2. Código y Nombre de la entidad receptora del aporte	11200055-000-00 INSTITUTO NACIONAL DE BOSQUES -INAB-
3. Página de internet de la entidad receptora del aporte	www.inab.gob.gt
4. Domicilio Fiscal de la entidad receptora del aporte	7a. Avenida 12-90 zona 13 Ciudad de Guatemala
5. Números telefónicos de la entidad receptora del aporte	PBX: (502) 2321-2626 FAX: (502) 2472-2070
6. Número de convenio o base legal que autoriza el aporte	Decreto Legislativo No. 101-96 Ley Forestal / Decreto Legislativo No. 51-2010 Ley de PINPEP / Decreto Legislativo No. 2-2015 Ley PROBOSQUE.
7. Representante Legal de la entidad receptora del aporte	Rony Estuardo Granados Mérida
8. Objetivo del aporte	Asignación presupuestaria IINAB; Administración de los Incentivos Forestales PINPEP y PROBOSQUE.
9. Metas asociadas al aporte	
10. Nombre de la Entidad de la Administración Central, Descentralizada, Autónoma o Empresa Pública que otorga los recursos	Ministerio de Agricultura, Ganadería y Alimentación -MAGA- y Ministerio de Finanzas Públicas -MINFIN-.
11. Monto anual del aporte	CIENTO CUARENTA Y DOS MILLONES QUINIENTOS OCHENTA Y SEIS MIL QUETZALES EXACTOS (Q.142,586,000.00)
12. Pacto de Gobierno al que contribuye el aporte (1)	

II. INFORMACIÓN DE AVANCE FÍSICO Y FINANCIERO ANUAL								
No.	Metas	Unidad de Medida Descripción (2)	Avance Físico de la Ejecución		Avance Financiero de la Ejecución		Observaciones (Justificación de variaciones)	
			Programada Anual	Ejecutado Acumulado	% de Ejecución	Total Programado Anual (Vigente)		Ejecutado Acumulado
1	DIRECCIÓN Y COORDINACIÓN							
1.1	Dirección y Coordinación	Documento	12	11	92%	Q 30,639,336.46	Q 19,038,126.58	62.14%
		Documento	12	11	92%			
2	FOMENTO AL MANEJO, PROTECCIÓN Y RESTAURACIÓN DE BOSQUES							
2.1	Bosques naturales, plantaciones y sistemas agroforestales bajo manejo forestal, proveen bienes y servicios ambientales a la población guatemalteca.-	Hectárea	312,000	269,538	86%			
2.2	Bosques Naturales bajo manejo con Licencia Forestal y plantaciones por compromisos de repoblación forestal vigentes, monitoreadas y evaluadas para garantizar el cumplimiento de los compromisos adquiridos en los planes de manejo.-	Hectárea	12,700	6,354	50%			
2.3	Bosques naturales bajo manejo, aprobado y certificado a través de los Programas de Incentivos y licencias forestales, garantizan la producción de bienes, protección de fuentes de agua y otros servicios ambientales.-	Hectárea	286,000	249,636	87%	Q 58,583,809.57	Q 38,703,144.11	66.06%
2.4	Plantaciones y sistemas agroforestales bajo manejo, aprobado y certificado a través de los mecanismos de incentivos, contribuyen en el abastecimiento de materia prima a la industria y a suplir la demanda de leña en el área rural.-	Hectárea	26,000	19,902	77%			
2.5	Productores y técnicos forestales son capacitados en mejores prácticas de manejo para incrementar la productividad de los bosques y la efectividad en la prevención y control de plagas e incendios forestales.-	Persona	6,200	5,280	85%			

3 FOMENTO A LA COMPETITIVIDAD E INVERSIÓN FORESTAL															
3.1	Productos maderables provenientes de plantaciones forestales incentivadas y bajo manejo silvicultural, incrementan el aporte de materia prima para abastecer la demanda de la industria forestal nacional.-	Metro cúbico	800,000	626,525	78%										
3.2	Empresarios y productores forestales cuentan con asistencia técnica, capacitación e instrumentos de apoyo que facilitan el acceso a mecanismos financieros; promueven la producción forestal, mejoran la gestión empresarial, la eficiencia productiva, la generación de encadenamientos productivos y la vinculación bosque-industria-mercado.-	Persona	2,700	2,564	95%								60.58%		
3.3	Productos maderables con valor agregado, comercializados en el mercado nacional e internacional avalados por INAB, se incrementa mejorando los aportes del sector a la economía nacional.-	Metro cúbico	300,000	258,889	86%										
4	FORTALECIMIENTO DE LA PARTICIPACIÓN SOCIAL PARA LA GOBERNANZA Y CULTURA FORESTAL														
4.1	Autoridades Municipales, organizaciones y líderes locales informados, sensibilizados y orientados sobre la gestión y el uso sostenible del bosque, para mejorar la Gobernanza y promover una cultura forestal tendiente a incrementar la legalidad y reducir la conflictividad en torno al uso del bosque.-	Persona	8,000	3,484	44%										
4.2	Municipalidades con oficina de gestión forestal municipal y organizaciones forestales comunitarias, técnicamente asistidas para promover acciones de manejo sostenible de sus recursos naturales.-	Entidad	315	273	87%										
4.3	Jornadas de reforestación implementadas en coordinación con el sector educativo, empresa privada, municipalidades y sociedad civil, promueven la sensibilización en la importancia, uso y cuidado del bosque.-	Evento	850	676	80%								67.71%		
4.4	Fiscalización forestal y operativos coordinados con operadores de justicia, para la prevención y control de la tala ilegal en Guatemala.-	Evento	16,400	11,350	69%										
4.5	Sistemas de Control y Vigilancia Forestal, establecidos y apoyados en alianza con municipalidades, contribuyen a reducir la ilegalidad a nivel local.-	Entidad	42	28	67%										
4.6	Visitantes a los Parques Nacionales administrados por el INAB, son sensibilizados, para la promoción de la cultura en la conservación, usos y cuidados del bosque.-	Persona	35,500	23,577	66%										
4.7	Estudiantes y maestros informados y sensibilizados en temas forestales, contribuye a generar consciencia sobre el uso responsable de los recursos naturales.-	Persona	22,000	17,438	79%										
5	Partidas no asignables a programas	N/A	N/A	N/A	N/A										
											Q	435,000.00	Q	334,782.27	76.96%
											Q	142,586,000.00	Q	92,615,638.49	64.95%

III. INFORMACIÓN DE AVANCE FÍSICO Y FINANCIERO DE ENTIDADES RECEPTORAS DE APORTES DE RECURSOS PÚBLICOS

III. INFORMACIÓN DE AVANCE FÍSICO Y FINANCIERO MENSUAL


No.	Metas	Unidad de Medida Descripción	Ejecución											
			Enero	Febrero	Marzo	Abril	Mayo	Junio	Julio	Agosto	Septiembre	Octubre	Noviembre	Diciembre
1	DIRECCIÓN Y COORDINACIÓN	Documento	0	107,813	1,590,861	2,492,123	1,730,402	1,759,418	3,651,016	1,801,074	2,408,525	1,631,768	1,865,126	
1.1	Dirección y Coordinación	Documento	1	1	1,590,861	2,492,123	1,730,402	1,759,418	3,651,016	1,801,074	2,408,525	1,631,768	1,865,126	
2	FOMENTO AL MANEJO, PROTECCIÓN Y RESTAURACIÓN DE BOSQUES		1	1	3,479,700	3,981,387	3,719,044	3,767,816	6,709,497	4,300,185	3,778,440	4,132,257	4,427,771	
2.1	Bosques naturales, plantaciones y sistemas agroforestales bajo manejo forestal, proveen bienes y servicios ambientales a la población guatemalteca.	Hectárea	0	40,705	0	0	371,904	376,782	670,950	430,019	377,844	413,226	442,777	
		Físico	5,840	4,856	912	5,968	117,238	20,221	30,361	74,498	3,601	2,648	3,435	
2.2	Bosques Naturales bajo manejo con Licencia Forestal y plantaciones por compromisos de repoblación forestal vigentes, monitoreadas y evaluadas para garantizar el cumplimiento de los compromisos adquiridos en los planes de manejo.	Hectárea	0	61,057	205,144	237,125	557,857	565,172	1,006,425	645,028	566,766	619,839	664,166	
		Físico	0	0	31	31	1,683	272	912	2,315	1,020	0	90	
2.3	Bosques naturales bajo manejo, aprobado y certificado a través de los Programas de Incentivos y licencias forestales, para garantizar la producción de bienes, protección de fuentes de agua y otros servicios ambientales.	Hectárea	0	142,467	1,877,551	2,184,721	1,301,666	1,318,736	2,348,324	1,505,065	1,322,454	1,446,290	1,549,720	
		Físico	5,705	4,734	912	5,713	100,634	18,756	27,808	73,812	4,134	4,193	3,235	
2.4	Plantaciones y sistemas agroforestales bajo manejo, aprobado y certificado a través de los mecanismos de incentivos, contribuyen en el abastecimiento de materia prima a la industria y a suplir la demanda de leña en el área rural.	Hectárea	0	101,762	948,018	1,067,765	929,761	941,954	1,677,374	1,075,046	944,610	1,033,064	1,106,943	
		Físico	135	120	0	255	8,225	1,467	2,463	5,662	1,175	200	200	
2.5	Productores y técnicos forestales son capacitados en mejores prácticas de manejo para incrementar la productividad de los bosques y la efectividad en la prevención y control de plagas e incendios forestales.	Persona	0	61,057	448,986	491,776	557,857	565,172	1,006,425	645,028	566,766	619,839	664,166	
		Físico	82	82	65	25	2,077	185	484	478	595	508	699	
3	FOMENTO A LA COMPETITIVIDAD E INVERSIÓN FORESTAL		0	0	1,018,075	1,230,788	1,111,625	1,061,590	1,967,374	1,127,125	1,125,722	1,104,397	1,282,630	
3.1	Productos maderables provenientes de plantaciones forestales incentiadas y bajo manejo silvicultural, incrementan el aporte de materia prima para abastecer la demanda de la industria forestal nacional.	Metro cúbico	0	0	0	0	444,650	424,636	786,950	450,850	450,289	441,759	513,052	
		Físico	30,149	57,484	65,442	47,530	105,882	32,245	30,256	30,001	143,505	42,001	42,030	
3.2	Empresarios y productores forestales cuentan con capacitación, asistencia técnica e instrumentos de apoyo que facilitan la vinculación bosque-industria-mercado y el acceso a mecanismos financieros que promuevan la producción forestal y la generación de encadenamientos productivos.	Persona	0	0	741,742	902,238	389,069	371,557	688,581	394,494	394,003	386,539	448,921	
		Físico	32	33	25	10	243	133	273	272	423	560	560	
3.3	Productos maderables con valor agregado, comercializado en el mercado internacional avalados por INAB, se incrementa, mejorando los aportes del sector a la economía nacional.	Metro cúbico	0	0	276,332	328,551	277,906	265,398	491,844	281,781	281,430	276,099	320,658	
		Físico	21,121	20,834	250	35	51,214	49,837	46,467	19,961	29,956	9,580	9,634	

4	FORTALECIMIENTO DE LA PARTICIPACIÓN SOCIAL PARA LA GOBERNANZA Y CULTURA FORESTAL	0	240,563	2,093,216	2,495,981	2,275,717	2,454,544	3,998,157	2,637,602	2,386,250	2,466,510	2,464,488
4.1	Autoridades, organizaciones, líderes locales, informados y sensibilizados sobre el uso sostenible del bosque, para mejorar la gobernanza y promover una cultura forestal tendiente a incrementar la legalidad y reducir la conflictividad en torno al uso del bosque.	Financiero	0	48,113	0	455,143	490,909	799,631	527,520	477,250	493,302	492,898
		Físico	110	33	44	741	308	510	494	325	483	403
4.2	Municipalidades con oficina de gestión forestal municipal y organizaciones forestales comunitarias, técnicamente asistidas para promover acciones de manejo sostenible de sus recursos naturales.	Entidad	0	36,084	418,680	341,358	368,182	599,724	395,640	357,937	369,976	369,673
		Físico	18	18	4	99	24	36	25	24	13	9
4.3	Jornadas de reforestación implementadas a nivel nacional con el sector educativo y la población guatemalteca, promueven la sensibilización en el uso y cuidado del bosque.	Evento	0	36,084	212,502	341,358	368,182	599,724	395,640	357,937	369,976	369,673
		Físico	0	0	0	0	93	200	223	125	35	35
4.4	Fiscalizaciones y operativos para la prevención y control de la tala ilegal, coordinados con operadores de justicia.	Evento	0	48,113	483,695	455,143	490,909	799,631	527,520	477,250	493,302	492,898
		Físico	23	15	30	3,303	1,334	1,677	1,667	1,337	776	1,148
4.5	Sistemas de control y vigilancia forestal, establecidos en alianza con municipalidades, contribuyen a reducir la ilegalidad a nivel local	Entidad	0	36,084	530,085	341,358	368,182	599,724	395,640	357,937	369,976	369,673
		Físico	0	0	0	12	0	2	2	12	0	0
4.6	Visitantes a los Parques administrados por el INAB, promueven cultura en el uso y cuidado del bosque.	Persona	0	12,028	317,716	113,786	122,727	199,908	131,880	119,312	123,325	123,224
		Físico	0	0	140	2,551	1,944	2,549	2,549	5,303	3,308	5,093
4.7	Estudiantes y maestros informados y sensibilizados en temas forestales, contribuye a generar conciencia sobre el uso responsable de los recursos naturales.	Persona	0	24,056	130,537	227,572	245,454	399,816	263,760	238,625	246,651	246,449
		Físico	0	0	0	3,208	1,831	3,313	3,314	3,979	1,793	0
5	Partidas no asignables a programas	N/A	0	0	0	303,634	0	0	0	0	31,149	0
		Físico	N/A	N/A	N/A	N/A	N/A	N/A	N/A	N/A	N/A	N/A

IV. POBLACIÓN BENEFICIADA (3)

Departamento	Municipio	Número de personas por rango de edad						Observaciones				
		Mujeres			Hombres							
		0-15	16-30	31-45	46 y más	0-15	16-30		31-45	46 y más		


 INSTITUCIONAL DE BOSQUES
 DIRECCIÓN
 ADMINISTRATIVA Y
 FINANCIERA
 INAB


 INSTITUCIONAL DE BOSQUES
 DEPARTAMENTO DE
 EVALUACIÓN Y
 SEGUIMIENTO
 INSTITUCIONAL
 INAB
 GUATEMALA, A.C.

MIES		NOVIEMBRE				
6	Guatemala	San Cristóbal Acasagustlán	66	55	101	106
		Palencia	10	3	19	16
		Chuarancho	19	21	119	55
		Aguacatán	9	0	24	41
		Chiantla	7	0	11	13
		Culico	517	433	904	917
		Huehuetenango	23	10	75	45
		Jacaltenango	53	49	69	94
		La Libertad	15	0	54	51
		Malacatancito	50	1	112	88
7	Huehuetenango	Nentón	380	150	728	616
		San Ildefonso Itzahuacán	27	12	104	94
		San Juan Ixcay	19	1	34	52
		San Mateo Ixtatán	39	2	98	82
		San Pedro Necta	2	0	7	6
		San Pedro Soloma	19	0	50	35
		San Rafael La Independencia	9	2	33	23
		San Sebastián Coatán	11	1	51	48
		Santa Ana Huista	100	24	196	216
		Santa Bárbara	1	3	8	2
8	Izabal	Santa Eulalia	3	0	5	14
		Santiago Chimaltenango	6	0	21	15
		Tectitán	95	16	277	295
		San Gaspar Ixcuil	1	0	3	7
		San Antonio Huista	43	24	42	47
		Concepción Huista	2	0	12	8
		Barillas	99	6	225	193
		San Miguel Acatán	7	1	17	21
		Petatan	1	0	3	1
		Livingston	90	84	153	160
9	Jalapa	Morales	7	6	11	11
		Los Amates	9	10	14	13
		Jalapa	40	9	41	24
		Monjas	1	1	1	1
		San Luis Jilotepeque	77	68	75	85
		San Manuel Chaparrón	27	4	27	7
		San Pedro Pinula	38	8	57	35
		Asunción Mita	44	13	66	78
		Atescatempa	1	1	2	3
		Comapa	1	1	2	1
10	Jutiapa	Santa Catarina Mita	43	33	87	85
		Agua Blanca	9	4	14	25
		Pasaco	3	1	3	4
		El Progreso	2	1	2	2
		Jalpatagua	23	17	38	30
		Dolores	9	8	15	11
		La Libertad	90	82	88	81
		Poptún	52	52	54	55
		San Benito	14	16	37	51
		San Luis	1,183	1,141	1,474	1,433
11	Petén	Santa Ana	18	13	36	36

MES		NOVIEMBRE					
		28	33	56	58		
12	Flores	10	7	21	26		
	Sayaxché	0	0	0	0		
	San Francisco	6	4	27	24		
	Las Cruces	1	1	1	1		
	El Chal	157	93	341	333		
	Cabrteón	0	0	0	0		
	Cantel	5	2	1	1		
	Huitán	19	11	58	53		
	Palastina De Los Altos	0	0	0	0		
	Quetzaltenango	11	1	18	28		
	San Carlos Sija	3	0	9	13		
	San Martín Sacatepéquez	0	0	0	0		
San Miguel Sigüillá	0	0	0	0			
Sibilla	3	0	5	5			
Zunil	0	0	0	0			
San Mateo	61	2	156	134			
Canillá	28	0	79	58			
Chajul	14	4	34	33			
Chicamán	2	0	1	1			
Chiché	3	0	0	3			
Chinique	31	13	115	83			
Cunén	47	12	125	113			
Nebaj	3	0	4	4			
Pachalum	2	0	4	2			
Patzitè	3	0	13	15			
Sacapulas	20	1	50	50			
San Andrés Sajcabajá	61	4	116	110			
San Bartolomé Jucotenango	151	68	374	274			
San Pedro Jocopilas	25	3	47	63			
Santa Cruz Del Quiché	98	27	219	215			
Uspantán	2	0	0	2			
Zacualpa	2	0	3	5			
San Juan Cotzal	6	2	6	3			
Santo Domingo Xenacoj	234	119	548	567			
Concepción Tutuapa	4	1	10	8			
Esquipulas Palo Gordo	12	2	31	42			
Ixchiguan	3	0	14	10			
San José Ojetenam	2	0	10	2			
San Marcos	26	8	72	63			
San Miguel Ixtahuacán	2	0	4	4			
San Pedro Sacatepéquez	4	1	10	17			
Sibinal	97	18	286	298			
Sipacapa	25	3	67	65			
Tacaná	139	86	475	402			
Tajumulco	23	10	72	71			
Tejuitla	1	1	2	1			
San Lorenzo	22	5	45	46			
Chiquimullilla	2	0	3	2			
Oratorio	2	0	2	3			
Santa Cruz Naranjo	7	0	8	14			
Santa María Ixuatán							

Handwritten signature or stamp in blue ink.

		MES					NOVIEMBRE				
17	Sololá	Santa Rosa De Lima	1	0	3	2					
		San Rafael Las Flores	4	0	3	8					
		Nahualá	3	0	5	9					
		San José Chacayá	27	4	59	73					
		San Juan La Laguna	1	4	2	2					
		Santa Catarina Xitahuacán	48	42	134	130					
		Santa Clara La Laguna	2	0	4	4					
		Santa Lucía Utatlán	20	15	41	28					
		Sololá	9	14	5	8					
		Momostenango	8	5	20	37					
18	Totonicapán	San Bartolo Aguas Calientes	3	3	16	9					
		Santa Lucía La Reforma	101	95	294	277					
		Santa María Chiquimula	15	9	48	40					
		Huité	83	70	75	54					
		La Unión	19	8	28	24					
		Río Hondo	187	207	211	180					
		San Diego	31	25	42	35					
		Usulután	158	149	287	184					
		Zacapa	189	181	247	168					
		Estatzuela	13	7	36	22					
19	Zacapa	Gualán	89	75	167	103					
		Cabañas	165	170	306	173					
		Teculután	16	15	25	25					
		San Jorge	35	32	21	20					
		Total general	9,228	6,809	16,180	14,774					

REPORTE DE BENEFICIARIOS PROBOQUE 2022

Departamento	Municipio	NOVIEMBRE			
		Benef Directos Hombres	Benef Directos Mujeres	Benef Indirectos Hombres	Benef Indirectos Mujeres
ALTA VERAPAZ	CHAHAL	16	8	79	43
	CHISEC	79	43	382	205
	COBÁN	125	68	558	300
	FRAY BARTOLOMÉ DE LAS CASAS	12	7	62	33
	LANQUÍN	2	1	13	7
	PANZÓS	1	0	3	2
	RAXRUHÁ	0	0	0	0
	SAN CRISTÓBAL VERAPAZ	18	10	63	34
	SAN MIGUEL TUCURÚ	7	4	33	18
	SAN PEDRO CARCHÁ	9	5	43	23
	SANTA CRUZ VERAPAZ	5	2	16	9
	SANTA MARÍA CAHABÓN	6	3	29	16
	SENAHÚ	1	1	7	4
	TACTIC	0	0	0	0
	TANAHÚ	1	1	7	4
	BAJA VERAPAZ	CUBULCO	25	14	25
GRANADOS		3	1	4	2
PURULHÁ		25	13	66	35
RABINAL		1	1	1	1
SALAMÁ		18	9	75	40
SAN JERÓNIMO		3	1	13	7
SANTA CRUZ EL CHOL		1	1	3	1
CHIMALTENANGO		7	4	33	18
PATZÚN		1	1	20	11
SAN JUAN COMALAPA		1	0	3	2
CHIMALTENANGO	SAN MARTÍN JILOTEPEQUE	5	2	29	16
	SAN MIGUEL POCHUTA	1	0	3	2
	SAN PEDRO YEOPICAPA	3	1	13	7
	TECPÁN GUATEMALA	1	1	7	4
	CHIQUIMULA	1	0	2	1
	IPALA	3	2	16	9
	SAN JACINTO	2	1	10	5
CHIQUIMULA	EL JICARO	7	4	98	53
	GUASTATOYA	5	2	15	8
	MORAZÁN	5	3	59	32
	SAN AGUSTÍN ACASAGUASTLÁN	3	1	16	9
	SAN ANTONIO LA PAZ	2	1	7	4
	SANABATE	1	0	1	1
	SANSARE	4	2	18	9
	ESCUINTLA	75	41	865	466
	GUANAGAZAPA	7	4	72	39
	LA GOMERA	72	39	715	385
ESCUINTLA	TIQUISATE	7	4	650	350
	FRAJANES	1	1	7	4
	SAN JOSÉ DEL GOLFÓ	1	1	7	4
	SAN JOSÉ PINULA	3	1	13	7
	SAN JUAN SACATEPÉQUEZ	1	0	3	2
	SAN RAYMUNDO	1	0	3	2
	SANTA CATARINA PINULA	1	0	3	2
CHIANTLA	505	272	2,449	1,319	

REPORTE DE BENEFICIARIOS PROBOSSQUE 2022

Departamento	Municipio	NOVIEMBRE			
		Benef Directos Hombres	Benef Directos Mujeres	Benef Indirectos Hombres	Benef Indirectos Mujeres
HUEHUETENANGO	CUILCO	1	0	195	105
	HUEHUETENANGO	1	0	3	2
	NENTÓN	249	134	1,022	551
	SAN JUAN ATTÁN	27	15	1,320	711
	SAN JUAN IXCOY	8	5	42	23
	SAN MATEO IXTATÁN	8	5	40	21
	SANTA CRUZ BARILLAS	56	30	98	53
	EL ESTOR	10	5	1,367	736
	LIVINGSTON	58	31	273	147
	MORALES	2	1	72	39
IZABAL	PUERTO BARRIOS	1	1	13	7
	JALAPA	70	38	351	189
JALAPA	SAN PEDRO PINULA	130	70	325	175
	ASUNCIÓN MITA	1	0	3	2
	COMAPA	2	1	10	5
	EL PROGRESO	0	0	0	0
	JALPATAGUA	5	3	26	14
	JUTIAPA	3	1	4	2
	DOLORES	11	6	55	30
	EL CHAL	13	7	52	28
	FLORES	16	9	81	44
	LA LIBERTAD	13	7	65	35
PETÉN	MELCHOR DE MENCOS	8	5	29	16
	POPTÚN	31	17	144	77
	SAN ANDRÉS	1	0	3	2
	SAN BENITO	4	2	20	11
	SAN FRANCISCO	38	21	192	103
	SAN JOSÉ	18	9	88	47
	SAN LUIS	14	7	63	34
	SANTA ANA	16	8	73	39
	SAYAXCHÉ	22	12	111	60
	COATEPEQUE	1	0	5	3
QUETZALTENANGO	COLOMBA COSTA CUICA	21	12	88	47
	OLINTEPEQUE	0	0	0	0
	SAN CARLOS SIJA	1	0	65	35
	SAN JUAN OSTUNCALCO	0	0	0	0
	SAN MARTÍN SACATEPEQUEZ	0	0	0	0
	SIBILLA	0	0	0	0
	ZUNIL	10	6	130	70
	CANILLÁ	0	0	0	0
	CHICAMÁN	2	1	8	5
	IXCÁN	166	90	896	483
QUICHÉ	NEBAJ	1	1	7	4
	SAN JUAN COTZAL	1	0	13	7
	SAN PEDRO JOCOPILAS	1	1	7	4
	USPANTÁN	6	3	31	16
	CHAMPERICO	16	9	124	67
	NUEVO SAN CARLOS	3	2	23	12
RETALHULEU	SAN ANDRÉS VILLA SECA	2	1	16	8
	SAN JUAN ALOTENANGO	1	0	3	2
SACATEPÉQUIZ					

REPORTE DE BENEFICIARIOS PROBOSQUE 2022						
Departamento	Municipalidad	NOVIEMBRE				
		Benef Directos Hombres	Benef Directos Mujeres	Benef Indirectos Hombres	Benef Indirectos Mujeres	
SAN MARCOS	SAN MIGUEL DUEÑAS	3	2	33	18	
	EL TUMBADOR	1	0	7	4	
	ESQUIPULAS PALO GORDO	0	0	0	0	
	SAN CRISTÓBAL CUCHO	89	48	1,193	642	
	SAN PEDRO SACATEPÉQUEZ	1	0	3	2	
	SIPACAPA	3	2	14	7	
	TACANÁ	1	1	101	54	
	CASILLAS	0	0	0	0	
	CHIQUIMULLA	1	1	5	2	
	NUEVA SANTA ROSA	1	1	7	4	
SANTA ROSA	ORATORIO	29	16	146	79	
	SAN JUAN TECUACO	1	0	1	1	
	SANTA MARIA IXHUATÁN	0	0	0	0	
	NAHUALÁ	13	7	65	35	
	SANTA CLARA LA LAGUNA	7	4	65	35	
SOLOLÁ	SANTIAGO ATITLÁN	1	0	3	2	
	CUYOTENANGO	1	1	29	16	
	PATULUL	3	1	20	11	
SUCHITEPÉQUEZ	SAN ANTONIO SUCHITEPÉQUEZ	2	1	7	4	
	SANTA BÁRBARA	3	2	20	11	
	SANTO DOMINGO SUCHITEPÉQUEZ	6	3	52	28	
	MOMOSTENANGO	0	0	0	0	
TOTONICAPÁN	TOTONICAPÁN	1	0	3	2	
	GUALÁN	2	1	7	4	
	RÍO HONDO	4	2	20	11	
ZACAPA	ZACAPA	3	1	12	6	
		2,323	1,251	15,977	8,603	