




Instituto Nacional de Bosques
Más bosques. Más vida



001

Guatemala 04 de enero de 2023
Ref.G.002-2023

Señor Ministro:

Con un respetuoso saludo me dirijo a usted, a efecto de remitir el **Informe de Avance Físico y Financiero de entidades receptoras de transferencias de recursos públicos del Instituto Nacional de Bosques –INAB–, correspondiente al mes de DICIEMBRE 2022**, en cumplimiento a lo establecido en el Artículo 32 Bis del Decreto 101-97 del Congreso de la República “Ley Orgánica del Presupuesto”.

Sin otro particular me suscribo deferentemente,

Ing. Rony Estuardo Granados Mérida
GERENTE



Señor
Edwin Martínez Cameros
Ministro de Finanzas Públicas
Su Despacho

CENTRO DE ATENCIÓN AL USUARIO -CAU-
SECRETARÍA GENERAL
MINISTERIO DE FINANZAS PÚBLICAS
RECEPCIÓN VENTANILLA

RECEBIDO
05 ENE 2023

Hora: 12:23 Firma: _____
Registro Único de Expedientes: 2023-955

c.c. Archivo





Instituto Nacional de Bosques
Más bosques. Más vida



001

Guatemala 04 de enero de 2023
Ref.G.003-2023

Señora Presidenta:

Con un respetuoso saludo me dirijo a usted, a efecto de remitir el **Informe de Avance Físico y Financiero de entidades receptoras de transferencias de recursos públicos del Instituto Nacional de Bosques –INAB–, correspondiente al mes de DICIEMBRE 2022**, en cumplimiento a lo establecido en el Artículo 32 Bis del Decreto 101-97 del Congreso de la República “Ley Orgánica del Presupuesto”.

Sin otro particular me suscribo deferentemente,

Ing. Rony Estuardo Granados Mérida
GERENTE

CENTRO DE GESTION ADMINISTRATIVA
ORGANISMO LEGISLATIVO



FIRMA: [Signature] HORAS: 12:48




Licenciada
Shirley Joanna Rivera Zaldaña
Presidenta del Congreso de la
República de Guatemala
Su Despacho

c.c. Archivo





Instituto Nacional de Bosques
Más bosques. Más vida



001

Guatemala 04 de enero de 2023
Ref.G.004-2023

Señor Ministro:

Con un respetuoso saludo me dirijo a usted, a efecto de remitir el **Informe de Avance Físico y Financiero de entidades receptoras de transferencias de recursos públicos del Instituto Nacional de Bosques –INAB–, correspondiente al mes de DICIEMBRE 2022**, en cumplimiento a lo establecido en el Artículo 32 Bis del Decreto 101-97 del Congreso de la República "Ley Orgánica del Presupuesto".

Sin otro particular me suscribo deferentemente,

Ing. Rony Estuardo Granados Mérida
GERENTE



Señor
Edgar René de León Moreno
Ministro de Agricultura, Ganadería y Alimentación
Su Despacho

c.c. Archivo

MINISTERIO DE AGRICULTURA
GANADERÍA Y ALIMENTACIÓN
RECIDIDO
- 5 ENE. 2023
ADMINISTRACIÓN GENERAL
Hora: 11:30 Firma: *Alcriste*





Instituto Nacional de Bosques
Más bosques. Más vida



001

Guatemala 04 de enero de 2023
Ref. G.005-2023

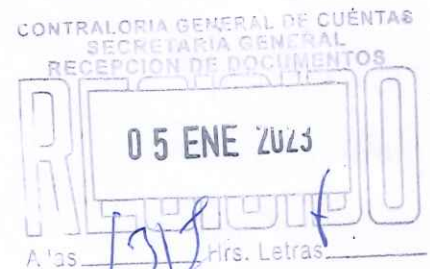
Dr. Frank Helmuth Bode Fuentes
Contralor General de Cuentas
Contraloría General de Cuentas
Su Despacho

Estimado Contralor General de Cuentas:

Con un respetuoso saludo me dirijo a usted, a efecto de remitir el **Informe de Avance Físico y Financiero de entidades receptoras de transferencias de recursos públicos del Instituto Nacional de Bosques –INAB–, correspondiente al mes de DICIEMBRE 2022**, en cumplimiento a lo establecido en el Artículo 32 Bis del Decreto 101-97 del Congreso de la República “Ley Orgánica del Presupuesto”.

Sin otro particular me suscribo deferentemente,

Ing. Rony Estuardo Granados Mérida
GERENTE



c.c. Archivo

INFORME DE AVANCE FÍSICO Y FINANCIERO DE ENTIDADES RECEPTORAS DE APORTES DE RECURSOS PÚBLICOS

Base Legal:

Artículo 32 Bis del Decreto No. 101-97, Ley Orgánica del Presupuesto;

Decreto No. 16-2021 Ley del Presupuesto General de Ingresos y Egresos del Estado para el ejercicio fiscal 2022;

Acuerdo Gubernativo No. 293-2021 Distribución analítica del Presupuesto General de Ingresos y Egresos del Estado para el ejercicio fiscal 2022;

Acuerdo Gubernativo No. 255-2021 Presupuesto de Ingresos y Egresos del Instituto Nacional de Bosques -INAB- para el ejercicio fiscal 2022.

Responsable de la actualización de la información:

Dirección de Planificación, Monitoreo y Evaluación Institucional / Dirección Administrativa Financiera

Informe correspondiente al mes de:

Diciembre 2022

Fecha de actualización:

3/03/2023

I. DATOS GENERALES											
842944-8											
11200055-000-00 INSTITUTO NACIONAL DE BOSQUES -INAB-											
www.inab.gob.gt											
7a. Avenida 12-90 zona 13 Ciudad de Guatemala											
PBX: (502) 2321-2626 FAX: (502) 2472-2070											
Decreto Legislativo No. 101-96 Ley Forestal / Decreto Legislativo No. 51-2010 Ley de PINPEP /											
Decreto Legislativo No. 2-2015 Ley PROBOSQUE.											
Rony Estuardo Granados Mérida											
Asignación presupuestaria IINAB; Administración de los Incentivos Forestales PINPEP y PROBOSQUE.											
Ministerio de Agricultura, Ganadería y Alimentación -MAGA- y Ministerio de Finanzas Públicas -MINFIN-.											
CIENTO CUARENTA Y DOS MILLONES QUINIENTOS OCHENTA Y SEIS MIL QUETZALES EXACTOS (Q.142,586,000.00)											
II. INFORMACIÓN DE AVANCE FÍSICO Y FINANCIERO ANUAL											
No.	Metas	Unidad de Medida Descripción (2)	Avance Físico de la Ejecución			Avance Financiero de la Ejecución			Observaciones (Justificación de variaciones)		
			Programada Anual	Ejecutado Acumulado	% de Ejecución	Total Programado Anual (Vigente)	Ejecutado Acumulado	Ejecución			
1	DIRECCIÓN Y COORDINACIÓN	Documento	12	12	100%	Q	31,136,856.76	Q	25,436,586.42	81.69%	
1.1	Dirección y Coordinación	Documento	12	12	100%						
2	FOMENTO AL MANEJO, PROTECCIÓN Y RESTAURACIÓN DE BOSQUES	Hectárea									
2.1	Bosques naturales, plantaciones y sistemas agroforestales bajo manejo forestal, proveen bienes y servicios ambientales a la población guatemalteca.	Hectárea	312,000	283,888	91%						
2.2	Bosques Naturales bajo manejo con Licencia Forestal y plantaciones por compromisos de repoblación forestal vigentes, monitoreadas y evaluadas para garantizar el cumplimiento de los compromisos adquiridos en los planes de manejo.	Hectárea	12,700	12,700	100%						
2.3	Bosques naturales bajo manejo, aprobado y certificado a través de los Programas de Incentivos y licencias forestales, para garantizar la producción de bienes, protección de fuentes de agua y otros servicios ambientales.	Hectárea	286,000	262,674	92%	Q	58,220,781.75	Q	46,200,490.06	79.35%	
2.4	Plantaciones y sistemas agroforestales bajo manejo, aprobado y certificado a través de los mecanismos de incentivos, contribuyen en el abastecimiento de materia prima a la industria y a suplir la demanda de leña en el área rural.	Hectárea	26,000	21,214	82%						

2.5	Productores y técnicos forestales son capacitados en mejores prácticas de manejo para incrementar la productividad de los bosques y la efectividad en la prevención y control de plagas e incendios forestales	Persona	6,200	5,294	85%			
3	FOMENTO A LA COMPETITIVIDAD E INVERSIÓN FORESTAL							
3.1	Productos maderables provenientes de plantaciones forestales incentivadas y bajo manejo silvicultural, incrementan el aporte de materia prima para abastecer la demanda de la industria forestal nacional.	Metro cúbico	800,000	800,000	100%			
3.2	Empresarios y productores forestales cuentan con capacitación, asistencia técnica e instrumentos de apoyo que facilitan la vinculación bosque-industria-mercado y el acceso a mecanismos financieros que promuevan la producción forestal y la generación de encadenamientos productivos.	Persona	2,700	2,564	95%	Q	18,256,527.97	Q 13,336,068.56 73.05%
3.3	Productos maderables con valor agregado, comercializado en el mercado internacional avalados por INAB, se incrementa, mejorando los aportes del sector a la economía nacional.	Metro cúbico	300,000	300,000	100%			
4	FORTALECIMIENTO DE LA PARTICIPACIÓN SOCIAL PARA LA GOBERNANZA Y CULTURA FORESTAL							
4.1	Autoridades, organizaciones, líderes locales, informados y sensibilizados sobre el uso sostenible del bosque, para mejorar la Gobernanza y promover una cultura forestal tendiente a incrementar la legalidad y reducir la conflictividad en torno al uso del bosque.	Persona	8,000	3,882	49%			
4.2	Municipalidades con oficina de gestión forestal municipal y organizaciones forestales comunitarias, técnicamente asistidas para promover acciones de manejo sostenible de sus recursos naturales.	Entidad	315	280	89%			
4.3	Jornadas de reforestación implementadas a nivel nacional con el sector educativo y la población guatemalteca, promueven la sensibilización en el uso y cuidado del bosque.	Evento	850	676	80%	Q	34,534,833.52	Q 28,102,837.85 81.38%
4.4	Fiscalizaciones y operativos para la prevención y control de la tala ilegal, coordinados con operadores de Justicia.	Evento	16,400	14,558	89%			
4.5	Sistemas de control y vigilancia forestal, establecidos en alianza con municipalidades, contribuyen a reducir la ilegalidad a nivel local	Entidad	42	34	81%			
4.6	Visitantes a los Parques administrados por el INAB, promueven cultura en el uso y cuidado del bosque.	Persona	35,500	31,312	88%			
4.7	Estudiantes y maestros informados y sensibilizados en temas forestales, contribuye a generar conciencia sobre el uso responsable de los recursos naturales.	Persona	22,000	17,438	79%			
5	Partidas no asignables a programas	N/A	N/A	N/A	N/A	Q	435,000.00	Q 334,782.27 76.96%
TOTAL						Q	142,586,000.00	Q 113,410,765.16 79.54%

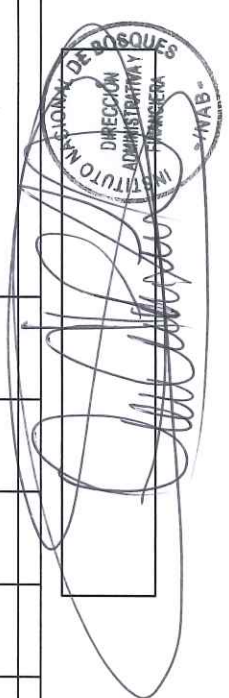
III. INFORMACIÓN DE AVANCE FÍSICO Y FINANCIERO DE APORTES DE RECURSOS PÚBLICOS

No.	Metas	Unidad de Medida Descripción	Ejecución											
			Enero	Febrero	Marzo	Abril	Mayo	Junio	Julio	Agosto	Septiembre	Octubre	Noviembre	Diciembre
1	DIRECCIÓN Y COORDINACIÓN	Documento	0	107,813	1,590,861	2,492,123	1,730,402	1,759,418	3,651,016	1,801,074	2,408,525	1,631,768	1,865,126	6,398,460
		Físico	1	1	1	1	1	1	1	1	1	1	1	1
1.1	Dirección y Coordinación	Documento	0	107,813	1,590,861	2,492,123	1,730,402	1,759,418	3,651,016	1,801,074	2,408,525	1,631,768	1,865,126	6,398,460
		Físico	1	1	1	1	1	1	1	1	1	1	1	1
2	FOMENTO AL MANEJO, PROTECCIÓN Y RESTAURACIÓN DE BOSQUES			407,048	3,479,700	3,981,387	3,719,044	3,767,816	6,709,497	4,300,185	3,778,440	4,132,257	4,427,771	7,497,346
2.1	Bosques naturales, plantaciones y sistemas agroforestales bajo manejo forestal, proveen bienes y servicios ambientales a la población guatemalteca.	Hectárea	0	40,705	0	0	371,905	376,782	670,950	430,018	377,844	413,226	442,777	799,735
		Físico	5,840	4,856	912	5,968	117,238	20,221	30,361	74,498	3,601	2,648	3,435	15,013
2.2	Bosques Naturales bajo manejo con Licencia Forestal y plantaciones por compromisos de repoblación forestal vigentes, monitoreadas y evaluadas para garantizar el cumplimiento de los compromisos adquiridos en los planes de manejo.	Hectárea	0	61,057	205,144	237,125	557,857	565,172	1,006,425	645,028	566,766	619,839	664,166	1,124,602
2.3	Bosques naturales bajo manejo, aprobado y certificado a través de los Programas de Incentivos y licencias forestales, para garantizar la producción de bienes, protección de fuentes de agua y otros servicios ambientales.	Hectárea	0	142,467	1,877,551	2,184,721	1,301,666	1,318,736	2,348,324	1,505,065	1,322,454	1,446,290	1,549,720	2,624,071
		Físico	5,705	4,734	912	5,713	100,634	18,756	27,808	73,812	4,134	4,193	3,235	13,038
2.4	Plantaciones y sistemas agroforestales bajo manejo, aprobado y certificado a través de los mecanismos de incentivos, contribuyen en el abastecimiento de materia prima a la industria y a suplir la demanda de leña en el área rural.	Hectárea	0	101,762	948,018	1,067,765	929,761	941,954	1,677,374	1,075,046	944,610	1,033,064	1,106,943	1,874,336
		Físico	135	120	0	255	8,225	1,467	2,463	5,662	1,175	200	200	1,312
2.5	Productores y técnicos forestales son capacitados en mejores prácticas de manejo para incrementar la productividad de los bosques y la efectividad en la prevención y control de plagas e incendios forestales	Persona	0	61,057	448,986	491,776	557,857	565,172	1,006,425	645,028	566,766	619,839	664,166	1,124,602
		Físico	82	82	65	25	2,077	185	484	478	595	508	699	14
3	FOMENTO A LA COMPETITIVIDAD E INVERSIÓN FORESTAL		0	0	1,018,075	1,230,788	1,111,625	1,061,590	1,967,374	1,127,125	1,125,722	1,104,397	1,282,630	2,306,742
3.1	Productos maderables provenientes de plantaciones forestales incentivadas y bajo manejo silvicultural, incrementan el aporte de materia prima para abastecer la demanda de la industria forestal nacional.	Metro cúbico	0	0	0	0	444,650	424,636	786,950	450,850	450,289	441,759	513,052	922,697
		Físico	30,149	57,484	60,441	40,530	70,305	32,245	30,256	30,001	42,000	42,001	42,030	322,558
3.2	Empresarios y productores forestales cuentan con capacitación, asistencia técnica e instrumentos de apoyo que facilitan la vinculación bosque-industria-mercado y el acceso a mecanismos financieros que promuevan la producción forestal y la generación de encadenamientos productivos.	Persona	0	0	741,742	902,238	389,069	371,557	688,581	394,494	394,003	386,539	448,921	807,360
		Físico	32	33	25	10	243	133	273	272	423	560	560	0
3.3	Productos maderables con valor agregado, comercializado en el mercado internacional avalados por INAB, se incrementa, mejorando los aportes del sector a la economía nacional.	Metro cúbico	0	0	276,332	328,551	277,906	265,398	491,844	281,781	281,430	276,099	320,658	576,685
		Físico	21,121	20,834	250	35	51,214	49,837	46,467	19,961	29,956	9,580	9,634	41,111

4	FORTALECIMIENTO DE LA PARTICIPACIÓN SOCIAL PARA LA GOBERNANZA Y CULTURA FORESTAL	0	240,563	2,093,216	2,495,981	2,275,717	2,454,544	3,998,157	2,637,602	2,386,250	2,466,510	2,464,488	4,592,579
4.1	Personas, organizaciones, líderes locales, informados y sensibilizados sobre el uso sostenible del bosque, para mejorar la gobernanza y promover una cultura forestal tendiente a incrementar la legalidad y reducir la conflictividad en torno al uso del bosque.	Financiero	110	53	44	43	741	308	510	494	325	483	368
4.2	Municipalidades con oficina de gestión forestal municipal y organizaciones forestales comunitarias, técnicamente asistidas para promover acciones de manejo sostenible de sus recursos naturales.	Entidad	0	36,084	418,680	509,081	341,358	368,182	599,724	395,640	357,937	369,976	688,887
4.3	Jornadas de reforestación implementadas a nivel nacional con el sector educativo y la población guatemalteca, promueven la sensibilización en el uso y cuidado del bosque.	Evento	18	18	4	3	99	24	36	25	24	13	7
4.4	Fiscalizaciones y operativos para la prevención y control de la tala ilegal, coordinados con operadores de justicia.	Evento	0	48,113	483,695	564,306	455,143	490,909	799,631	527,520	477,250	493,302	918,516
4.5	Sistemas de control y vigilancia forestal, establecidos en alianza con municipalidades, contribuyen a reducir la ilegalidad a nivel local	Entidad	23	15	30	40	3,303	1,334	1,677	1,667	1,337	776	3,208
4.6	Visitantes a los Parques administrados por el INAB, promueven cultura en el uso y cuidado del bosque.	Persona	0	36,084	530,085	722,805	341,358	368,182	599,724	395,640	357,937	369,976	688,887
4.7	Estudiantes y maestros informados y sensibilizados en temas forestales, contribuye a generar conciencia sobre el uso responsable de los recursos naturales.	Persona	0	12,028	317,716	324,665	113,786	122,727	199,908	131,880	119,312	123,325	229,629
5	Partidas no asignables a programas	N/A	0	0	0	0	0	0	0	0	0	0	0
		Financiero	0	0	0	0	303,634	0	0	0	0	31,149	0
		Físico	N/A	N/A	N/A	N/A	N/A	N/A	N/A	N/A	N/A	N/A	N/A

IV. POBLACIÓN BENEFICIADA (3)

Departamento	Municipio	Número de personas por rango de edad											
		Mujeres			Hombres								
		0-15	16-30	31-45	46 y más	0-15	16-30	31-45	46 y más				



REPORTE DE BENEFICIARIOS PROBOSQUE 2022						
MES			DICIEMBRE			
No.	Departamento	Municipio	Benef Directos Hombres	Benef Directos Mujeres	Benef Indirectos Hombres	Benef Indirectos Mujeres
1	Alta Verapaz	Cobán	0	0	0	0
		Panzós	0	0	0	0
		San Cristóbal Verapaz	0	0	0	0
		San Juan Chamelco	0	0	0	0
		San Miguel Tucurú	0	0	0	0
		San Pedro Carchá	0	0	0	0
		Santa Cruz Verapaz	0	0	0	0
		Senahú	3	3	2	2
		Tactic	0	0	0	0
		Tamahú	0	0	0	0
		Chisec	0	0	0	0
		Lanquín	0	0	0	0
		2	Baja Verapaz	Cubulco	0	0
Granados	0			0	0	0
Purulhá	1			1	1	1
Rabinal	0			0	0	0
Salamá	25			21	45	44
San Jerónimo	9			10	14	16
San Miguel Chicaj	0			0	0	0
Santa Cruz El Chol	0			0	0	0
3	Chimaltenango			Acatenango	4	4
		Parramos	0	0	0	0
		Patzún	3	2	7	6
		San Andrés Itzapa	3	4	3	4
		San José Poaquil	6	5	5	3
		San Juan Comalapa	156	154	31	36
		San Martín Jilotepeque	39	56	161	161
		San Pedro Yepocapa	0	0	0	0
		Santa Apolonia	4	3	2	2
		Santa Cruz Balanyá	0	0	0	0
		Tecpán Guatemala	221	208	514	559
		Zaragoza	8	7	8	12
		4	Chiquimula	Camotán	6	5
Chiquimula	1			0	0	1
Concepción Las Minas	0			0	0	0
Esquipulas	5			15	19	17
Ipala	1			0	2	2
Jocotán	35			26	121	121
Olopa	68			51	128	116
Quezaltepeque	0			0	0	0
San José La Arada	0			1	1	0
San Juan Ermita	1			0	4	5
5	El Progreso	El Júcaro	1	2	1	2
		Guastatoya	75	80	117	91
		Morazán	41	37	55	56
		San Agustín Acasaguastlán	1	2	1	2
		San Antonio La Paz	0	0	0	0
		Sanarate	21	22	34	19
		Sansare	6	8	8	9
6	Escuintla	San Vicente Pacaya	0	0	0	0
		Guanagazapa	0	0	0	0
7	Guatemala	Palencia	2	2	1	1
		Chuarrancho	0	0	0	0
		San José Del Golfo	3	3	4	8
		Villa Canales	0	0	0	0
		Aguacatán	13	35	130	115
		Chiantla	9	6	29	22

MES		DICIEMBRE				
8	Huehuetenango	Cuilco	25	20	35	38
		Huehuetenango	29	32	71	53
		Jacaltenango	91	87	820	820
		La Libertad	2	2	7	7
		Malacatancito	76	59	598	282
		Nentón	69	54	498	174
		San Ildefonso Ixtahuacán	6	6	25	23
		San Juan Ixcoy	61	33	236	204
		San Mateo Ixtatán	16	19	74	77
		San Pedro Necta	56	27	172	185
		San Pedro Soloma	4	11	30	32
		San Rafael La Independencia	0	1	2	2
		San Sebastián Coatán	0	0	0	0
		San Sebastián Huehuetenango	7	5	19	23
		Santa Ana Huista	16	4	46	51
		Santa Bárbara	0	0	0	0
		Santa Eulalia	0	0	0	0
		Santiago Chimaltenango	24	10	78	64
		Tectitán	0	0	0	0
		Unión Cantinil	53	35	131	125
		San Juan Atitán	3	1	6	5
		San Gaspar Ixchil	0	0	0	0
		San Antonio Huista	4	4	3	4
		Concepción Huista	1	0	3	2
Barillas	23	12	93	83		
San Miguel Acatán	0	0	0	0		
Petatan	0	0	0	0		
9	Izabal	Livingston	3	9	21	10
		Morales	28	15	38	33
		Los Amates	12	10	23	14
10	Jalapa	Jalapa	32	52	63	66
		Mataquescuintla	3	1	4	7
		Monjas	3	7	2	2
		San Luis Jilotepeque	43	46	31	41
		San Manuel Chaparrón	0	3	0	3
		San Pedro Pinula	99	78	114	113
11	Jutiapa	Asunción Mita	5	9	18	21
		Atescatempa	0	0	0	0
		Comapa	2	4	2	2
		Conguaco	0	0	0	0
		Quesada	2	1	4	5
		Santa Catarina Mita	3	2	8	4
		Agua Blanca	3	2	3	7
		Pasaco	0	0	0	0
		El Progreso	0	0	0	0
		Jalpatagua	3	6	10	11
Moyuta	0	0	0	0		
12	Petén	Dolores	6	6	16	15
		La Libertad	0	0	0	0
		Poptún	33	30	33	33
		San Benito	0	0	0	0
		San José	2	4	5	5
		San Luis	362	371	848	437
		Santa Ana	1	0	1	1
		Flores	6	6	15	15
		Sayaxché	0	0	0	0
		San Francisco	0	1	4	4
		Las Cruces	0	0	0	0
		El Chal	3	3	3	3
				Cabricán	0	0
Cajolá	0			0	0	0
Cantel	0			0	0	0

		MES	DICIEMBRE			
13	Quetzaltenango	Huitán	0	0	0	0
		Olintepeque	2	2	4	5
		Palestina De Los Altos	0	0	0	0
		Quetzaltenango	0	0	0	0
		San Carlos Sija	7	8	15	15
		San Martín Sacatepéquez	0	0	0	0
		San Miguel Sigüilá	19	18	42	45
		Sibilia	0	0	0	0
		Zunil	0	0	0	0
		San Juan Ostuncalco	0	1	2	2
		San Mateo	0	0	0	0
		San Francisco La Unión	0	1	1	1
		Colomba Costa Cuca	0	0	0	0
14	Quiché	Canillá	7	14	42	42
		Chajul	29	26	128	118
		Chicamán	0	0	0	0
		Chiché	4	2	7	9
		Chichicastenango	1	0	3	2
		Chinique	10	3	22	30
		Cunén	0	0	0	0
		Joyabaj	5	6	24	23
		Nebaj	0	0	0	0
		Pachalum	4	1	12	10
		Patzité	1	1	1	1
		Sacapulas	0	0	0	0
		San Andrés Sajcabajá	9	5	39	30
		San Bartolomé Jocotenango	17	4	64	62
		San Pedro Jocopilas	29	21	98	86
		Santa Cruz Del Quiché	3	19	37	33
		Uspantán	2	1	7	4
		Zacualpa	11	4	53	51
		San Juan Cotzal	0	0	0	0
		15	Sacatepéquez	Pastores	0	0
Santa Catarina Barahona	0			0	0	0
Santo Domingo Xenacoj	0			0	0	0
Concepción Tutuapa	15			13	67	60
16	San Marcos	Esquipulas Palo Gordo	9	5	17	16
		Ixchiguán	72	7	322	76
		San Cristóbal Cucho	3	2	2	3
		San José Ojetenam	33	31	81	93
		San Marcos	25	12	51	41
		San Miguel Ixtahuacán	30	15	101	83
		San Pedro Sacatepéquez	0	0	0	0
		Sibinal	448	446	494	646
		Sipacapa	6	9	41	34
		Tacaná	9	3	23	20
		Tajumulco	27	17	93	88
		Tejutla	4	2	15	14
		San Lorenzo	1	1	2	1
		San Rafael Pie De La Cuesta	0	0	0	0
		17	Santa Rosa	Casillas	5	4
Chiquimulilla	17			21	24	41
Oratorio	5			7	16	13
Pueblo Nuevo Viñas	3			0	0	6
Santa Cruz Naranjo	11			5	18	21
Santa María Ixhuatán	6			18	32	32
Santa Rosa De Lima	2			1	3	1
San Rafael Las Flores	37			18	76	100
		Concepción	1	1	5	7
		Nahualá	71	66	142	134
		San Andrés Semetabaj	5	5	13	14
		San José Chacayá	1	1	1	1

		MES	DICIEMBRE			
18	Sololá	San Juan La Laguna	0	0	0	0
		San Lucas Tolimán	11	12	16	25
		San Pedro La Laguna	0	0	0	0
		Santa Catarina Ixtahuacán	0	1	4	0
		Santa Catarina Palopó	3	3	4	3
		Santa Clara La Laguna	0	0	0	0
		Santa Lucía Utatlán	4	2	4	3
		Santa María Visitación	0	0	0	0
		Sololá	105	54	133	143
	San Antonio Palopó	1	0	1	1	
19	Totonicapán	Momostenango	6	9	19	22
		San Bartolo Aguas Calientes	2	2	6	8
		Santa Lucía La Reforma	17	21	49	46
		Santa María Chiquimula	42	42	122	117
		Totonicapán	2	1	3	2
		San Andrés Xecul	168	39	347	563
20	Zacapa	Huité	10	5	14	8
		La Unión	27	23	56	46
		Río Hondo	3	7	7	3
		San Diego	23	22	40	23
		Usumatlán	15	20	37	26
		Zacapa	5	9	12	4
		Estanzuela	0	1	4	1
		Gualán	29	34	69	39
		Cabañas	48	52	111	67
		Teculután	0	0	0	0
		San Jorge	1	1	1	1
Total general		3,532	3,084	9,017	7,861	

REPORTE DE BENEFICIARIOS PINPEP 2022

Mes		DICIEMBRE			
Departamento	Municipio	Benef Directos Hombres	Benef Directos Mujeres	Benef Indirectos Hombres	Benef Indirectos Mujeres
ALTA VERAPAZ	CHAHAL	10	6	52	28
	CHISEC	43	23	215	116
	COBÁN	138	75	267	144
	FRAY BARTOLOMÉ DE LAS CASAS	8	4	39	21
	LANQUÍN	3	1	10	6
	PANZÓS	1	0	3	2
	RAXRUHÁ	0	0	0	0
	SAN CRISTÓBAL VERAPAZ	16	8	91	49
	SAN JUAN CHAMELCO	0	0	0	0
	SAN MIGUEL TUCURÚ	0	0	0	0
	SAN PEDRO CARCHÁ	1	0	4	2
	SANTA CRUZ VERAPAZ	1	1	3	2
	SANTA MARÍA CAHABÓN	8	4	40	21
	SENAHÚ	7	4	39	21
	TACTIC	0	0	0	0
TAMAHÚ	1	0	3	2	
BAJA VERAPAZ	CUBULCO	3	1	13	7
	GRANADOS	0	0	0	0
	PURULHÁ	0	0	0	0
	RABINAL	0	0	0	0
	SALAMÁ	0	0	0	0
	SAN JERÓNIMO	16	9	9	5
SANTA CRUZ EL CHOL	1	0	3	2	
CHIMALTENANGO	ACATENANGO	0	0	0	0
	CHIMALTENANGO	0	0	0	0
	PATZÚN	0	0	0	0
	SAN ANDRÉS ITZAPA	0	0	0	0
	SAN JUAN COMALAPA	0	0	0	0
	SAN MARTÍN JILOTEPEQUE	1	0	3	2
	SAN MIGUEL POCHUTA	1	0	3	2
	SAN PEDRO YEPOCAPA	0	0	0	0
	TECPÁN GUATEMALA	0	0	0	0
ZARAGOZA	0	0	0	0	
CHIQUIMULA	CAMOTÁN	0	0	0	0
	CHIQUIMULA	0	0	0	0
	ESQUIPULAS	0	0	0	0
	IPALA	0	0	0	0
	JOCOTÁN	0	0	0	0
SAN JACINTO	0	0	0	0	
EL PROGRESO	EL JÍCARO	0	0	0	0
	GUASTATOYA	0	0	0	0
	MORAZÁN	0	0	0	0
	SAN AGUSTÍN ACASAGUASTLÁN	0	0	0	0
	SAN ANTONIO LA PAZ	0	0	0	0
	SAN CRISTÓBAL ACASAGUASTLÁN	0	0	0	0
	SANARATE	0	0	0	0
SANSARE	0	0	0	0	
ESCUINTLA	ESCUINTLA	1	0	3	2
	GUANAGAZAPA	0	0	0	0
	LA GOMERA	0	0	0	0
	MASAGUA	0	0	0	0
	NUEVA CONCEPCIÓN	1	0	3	2
	SAN VICENTE PACAYA	0	0	0	0
	SANTA LUCÍA COTZUMALGUAPA	0	0	0	0
	SIQUINALÁ	0	0	0	0
TIQUISATE	0	0	0	0	
	FRAIJANES	0	0	0	0
	MIXCO	0	0	0	0
	SAN JOSÉ DEL GOLFO	0	0	0	0

REPORTE DE BENEFICIARIOS PINPEP 2022

Mes		DICIEMBRE			
Departamento	Municipio	Benef Directos Hombres	Benef Directos Mujeres	Benef Indirectos Hombres	Benef Indirectos Mujeres
GUATEMALA	SAN JOSÉ PINULA	0	0	0	0
	SAN JUAN SACATEPÉQUEZ	0	0	0	0
	SAN RAYMUNDO	0	0	0	0
	SANTA CATARINA PINULA	0	0	0	0
HUEHUETENANGO	CHIANTLA	5	2	23	12
	CUILCO	0	0	0	0
	HUEHUETENANGO	2	1	10	5
	LA LIBERTAD	0	0	0	0
	MALACATANCITO	3	1	13	7
	NENTÓN	0	0	0	0
	SAN JUAN ATITÁN	9	5	374	201
	SAN JUAN IXCOY	1	0	3	2
	SAN MATEO IXTATÁN	1	1	7	4
	SAN PEDRO NECTA	1	0	3	2
	SANTA CRUZ BARILLAS	2	1	10	5
	TODOS SANTOS CUCHUMATÁN	34	19	207	111
IZABAL	EL ESTOR	0	0	0	0
	LIVINGSTON	8	4	34	19
	LOS AMATES	4	2	29	16
	MORALES	5	2	33	18
	PUERTO BARRIOS	1	1	5	3
JALAPA	JALAPA	2	1	10	5
	MATAQUESCUINTLA	1	0	3	2
	SAN MANUEL CHAPARRÓN	0	0	0	0
	SAN PEDRO PINULA	1	0	3	2
JUTIAPA	ASUNCIÓN MITA	8	4	39	21
	COMAPA	0	0	0	0
	EL PROGRESO	0	0	0	0
	JALPATAGUA	3	1	13	7
	JUTIAPA	0	0	0	0
	MOYUTA	0	0	0	0
	PASACO	0	0	0	0
SANTA CATARINA MITA	1	1	7	4	
PETÉN	DOLORES	8	4	39	21
	EL CHAL	3	1	13	7
	FLORES	8	4	33	18
	LA LIBERTAD	2	1	10	5
	LAS CRUCES	2	1	10	5
	MELCHOR DE MENCOS	0	0	0	0
	POPTÚN	6	3	29	16
	SAN ANDRÉS	0	0	0	0
	SAN BENITO	0	0	0	0
	SAN FRANCISCO	11	6	49	26
	SAN JOSÉ	16	8	78	42
	SAN LUIS	8	5	42	23
SANTA ANA	6	3	26	14	
SAYAXCHÉ	4	2	20	11	
QUETZALTENANGO	CABRICÁN	0	0	0	0
	CANTEL	1	0	2	1
	COATEPEQUE	0	0	0	0
	COLOMBA COSTA CUCA	0	0	0	0
	CONCEPCIÓN CHIQUIRICHAPA	36	20	221	119
	EL PALMAR	0	0	0	0
	HUITÁN	0	0	0	0
	OLINTEPEQUE	1	0	3	2
	SAN CARLOS SIJA	1	0	3	2
	SAN FRANCISCO LA UNIÓN	0	0	0	0
	SAN JUAN OSTUNCALCO	0	0	0	0
	SAN MARTÍN SACATEPÉQUEZ	3	2	29	16
	SIBILIA	0	0	0	0
ZUNIL	0	0	0	0	

REPORTE DE BENEFICIARIOS PINPEP 2022					
Mes		DICIEMBRE			
Departamento	Municipio	Benef Directos Hombres	Benef Directos Mujeres	Benef Indirectos Hombres	Benef Indirectos Mujeres
QUICHÉ	CANILLÁ	0	0	0	0
	CHAJUL	1	1	7	4
	CHICAMÁN	1	0	4	2
	CHICHÉ	0	0	0	0
	CHINIQUE	0	0	0	0
	IXCÁN	64	35	526	184
	JOYABAJ	0	0	0	0
	NEBAJ	1	1	4	2
	SAN JUAN COTZAL	1	0	3	2
	SAN PEDRO JOCOPILAS	0	0	0	0
	SANTA CRUZ DEL QUICHÉ	0	0	0	0
USPANTÁN	4	2	30	16	
RETALHULEU	CHAMPERICO	0	0	0	0
	NUEVO SAN CARLOS	0	0	0	0
	RETALHULEU	1	0	3	2
	SAN ANDRÉS VILLA SECA	0	0	0	0
SACATEPÉQUEZ	SANTA CRUZ MULUÁ	0	0	0	0
	SAN JUAN ALOTENANGO	0	0	0	0
SAN MARCOS	SAN MIGUEL DUEÑAS	0	0	0	0
	EL TUMBADOR	0	0	0	0
	ESQUIPULAS PALO GORDO	0	0	0	0
	LA REFORMA	109	58	326	175
	PAJAPITA	1	0	16	9
	SAN ANTONIO SACATEPÉQUEZ	0	0	0	0
	SAN CRISTÓBAL CUCHO	0	0	0	0
	SAN LORENZO	0	0	0	0
	SAN MARCOS	1	0	3	2
	SAN PABLO	0	0	0	0
	SAN PEDRO SACATEPÉQUEZ	0	0	0	0
	SAN RAFAEL PIE DE LA CUESTA	0	0	0	0
	SIPACAPA	0	0	0	0
	TACANÁ	0	0	0	0
TAJUMULCO	0	0	0	0	
SANTA ROSA	BARBERENA	0	0	0	0
	CASILLAS	0	0	0	0
	CHIQUIMULLA	0	0	0	0
	GUAZACAPÁN	1	0	2	1
	NUEVA SANTA ROSA	0	0	0	0
	ORATORIO	0	0	0	0
	SAN JUAN TECUACO	0	0	0	0
	SAN RAFAEL LAS FLORES	0	0	0	0
	SANTA CRUZ NARANJO	0	0	0	0
	SANTA MARÍA IXHUATÁN	0	0	0	0
SANTA ROSA DE LIMA	0	0	0	0	
TAXISCO	1	0	3	1	
SOLOLÁ	NAHUALÁ	0	0	0	0
	SAN LUCAS TOLIMÁN	0	0	0	0
	SANTA CLARA LA LAGUNA	0	0	0	0
	SANTIAGO ATITLÁN	0	0	0	0
SUCHITEPÉQUEZ	CUYOTENANGO	0	0	0	0
	MAZATENANGO	0	0	0	0
	PATULUL	0	0	0	0
	SAN ANTONIO SUCHITEPÉQUEZ	0	0	0	0
	SAN LORENZO	1	0	3	2
	SANTA BÁRBARA	1	0	3	2
SANTO DOMINGO SUCHITEPÉQUEZ	0	0	0	0	
TOTONICAPÁN	MOMOSTENANGO	0	0	0	0
	TOTONICAPÁN	0	0	0	0
	GUALÁN	2	1	7	4

REPORTE DE BENEFICIARIOS PINPEP 2022					
Mes		DICIEMBRE			
Departamento	Municipio	Benef Directos Hombres	Benef Directos Mujeres	Benef Indirectos Hombres	Benef Indirectos Mujeres
ZACAPA	LA UNIÓN	0	0	0	0
	RÍO HONDO	0	0	0	0
	USUMATLÁN	1	1	1	1
	ZACAPA	2	1	11	6
Total general		653	351	3,189	1,618