




Instituto Nacional de Bosques
Màs bosques, Màs vida



001

Guatemala 06 de junio de 2023
Ref.G.342-2023

Señor Ministro:

Con un respetuoso saludo me dirijo a usted, a efecto de remitir el **Informe de Avance Físico y Financiero de entidades receptoras de transferencias de recursos públicos del Instituto Nacional de Bosques –INAB–, correspondiente al mes de MAYO 2023**, en cumplimiento a lo establecido en el Artículo 32 Bis del Decreto 101-97 del Congreso de la República “Ley Orgánica del Presupuesto”.

Sin otro particular me suscribo deferentemente,



Ing. Martir Gabriel Vásquez Us
GERENTE EN FUNCIONES



Señor
Edwin Martínez Cameros
Ministro de Finanzas Públicas
Su Despacho

c.c. Archivo

CENTRO DE ATENCIÓN AL USUARIO -CAU-
SECRETARÍA GENERAL
MINISTERIO DE FINANZAS PÚBLICAS
RECEPCIÓN VENTANILLA

RECEPCIÓN
07 JUN 2023

Hora: 14:41 Firma:
Registro Único de Expediente: 7073-43337



Instituto Nacional de Bosques
Más bosques. Más vida





001

Guatemala 06 de junio de 2023
Ref.G.343-2023

Presidente del Congreso de la República de Guatemala:

Con un respetuoso saludo me dirijo a usted, a efecto de remitir el **Informe de Avance Físico y Financiero de entidades receptoras de transferencias de recursos públicos del Instituto Nacional de Bosques –INAB–, correspondiente al mes de MAYO 2023**, en cumplimiento a lo establecido en el Artículo 32 Bis del Decreto 101-97 del Congreso de la República “Ley Orgánica del Presupuesto”.

Sin otro particular me suscribo deferentemente,

Ing. Martir Gabriel Vásquez Us
GERENTE EN FUNCIONES

Licenciada
Shirley Joanna Rivera Zaldaña
Presidente del Congreso de la
República de Guatemala
Su Despacho

c.c. Archivo

CENTRO DE GESTION ADMINISTRATIVA
ORGANISMO LEGISLATIVO
RECIBIDO
07 JUN 2023
FIRMA _____ HORAS 2:51

27503

¡Síguenos!





Instituto Nacional de Bosques
Más bosques. Más vida



001

Guatemala 06 de junio de 2023
Ref.G.344-2023

Señor Ministro:

Con un respetuoso saludo me dirijo a usted, a efecto de remitir el **Informe de Avance Físico y Financiero de entidades receptoras de transferencias de recursos públicos del Instituto Nacional de Bosques –INAB–, correspondiente al mes de MAYO 2023**, en cumplimiento a lo establecido en el Artículo 32 Bis del Decreto 101-97 del Congreso de la República “Ley Orgánica del Presupuesto”.

Sin otro particular me suscribo deferentemente,

Ing. Martir Gabriel Vásquez Us
GERENTE EN FUNCIONES

Señor
Edgar René de León Moreno
Ministro de Agricultura, Ganadería y Alimentación
Su Despacho

c.c. Archivo





Instituto Nacional de Bosques
Más bosques. Más vida



001

Guatemala 06 de junio de 2023
Ref.G.345-2023

CONTRALORÍA GENERAL DE CUENTAS
SECRETARÍA GENERAL
RECEPCIÓN DE DOCUMENTOS

RECIBIDO
07 JUN 2023

Dr. Frank Helmuth Bode Fuentes
Contralor General de Cuentas
Contraloría General de Cuentas
Su Despacho

Estimado Contralor General de Cuentas: A las 10:57 Hrs. Letras 9

Con un respetuoso saludo me dirijo a usted, a efecto de remitir el **Informe de Avance Físico y Financiero de entidades receptoras de transferencias de recursos públicos del Instituto Nacional de Bosques –INAB–, correspondiente al mes de MAYO 2023**, en cumplimiento a lo establecido en el Artículo 32 Bis del Decreto 101-97 del Congreso de la República “Ley Orgánica del Presupuesto”.

Sin otro particular me suscribo deferentemente,

Ing. Martir Gabriel Vásquez Us
GERENTE EN FUNCIONES

c.c. Archivo

INFORME DE AVANCE FÍSICO Y FINANCIERO DE ENTIDADES RECEPTORAS DE APORTES DE RECURSOS PÚBLICOS

Base Legal:

Artículo 32 Bis del Decreto No. 101-97, Ley Orgánica del Presupuesto;
 Decreto No. 54-2022 Ley del Presupuesto General de Ingresos y Egresos del Estado para el ejercicio fiscal 2023;
 Acuerdo Gubernativo No. 367-2022 Distribución analítica del Presupuesto General de Ingresos y Egresos del Estado para el ejercicio fiscal 2023;
 Acuerdo Gubernativo No. 341-2022 Presupuesto de Ingresos y Egresos del Instituto Nacional de Bosques -INAB- para el ejercicio fiscal 2023.

Responsable de la actualización de la información: Dirección de Planificación, Monitoreo y Evaluación Institucional / Dirección Administrativa Financiera

Informe correspondiente al mes de:

Mayo 2023

Fecha de actualización:

5/06/2023

I. DATOS GENERALES										
1.	Número de Identificación Tributaria (NIT) de la entidad receptora del aporte	842944-8								
2.	Código y Nombre de la entidad receptora del aporte	11200055-000-00 INSTITUTO NACIONAL DE BOSQUES -INAB-								
3.	Página de internet de la entidad receptora del aporte	www.inab.gob.gt								
4.	Domicilio Fiscal de la entidad receptora del aporte	7a. Avenida 12-90 zona 13 Ciudad de Guatemala								
5.	Números telefónicos de la entidad receptora del aporte	PBX: (502) 2321-2626 FAX: (502) 2472-2070								
6.	Número de convenio o base legal que autoriza el aporte	Decreto Legislativo No. 101-96 Ley Forestal / Decreto Legislativo No. 51-2010 Ley de PINPEP / Decreto Legislativo No. 2-2015 Ley PROBOSQUE.								
7.	Representante Legal de la entidad receptora del aporte	Rony Estuardo Granados Mérida								
8.	Objetivo del aporte	Asignación presupuestaria IINAB; Administración de los Incentivos Forestales PINPEP y PROBOSQUE.								
9.	Metas asociadas al aporte									
10.	Nombre de la Entidad de la Administración Central, Descentralizada, Autónoma o Empresa Pública que otorga los recursos	Ministerio de Agricultura, Ganadería y Alimentación -MAGA- y Ministerio de Finanzas Públicas -MINFIN-.								
11.	Monto anual del aporte	CIENTO CINCUENTA Y SIETE MILLONES OCHOCIENTOS OCHENTA Y CUATRO MIL SETECIENTOS QUETZALES EXACTOS (Q.157,884,700.00)								
12.	Pacto de Gobierno al que contribuye el aporte (1)									
II. INFORMACIÓN DE AVANCE FÍSICO Y FINANCIERO ANUAL										
No.	Metas	Unidad de Medida Descripción (2)	Avance Físico de la Ejecución			Avance Financiero de la Ejecución			Observaciones (Justificación de variaciones)	
			Programada Anual	Ejecutado Acumulado	% de Ejecución	Total Programado Anual (Vigente)	Ejecutado Acumulado	Ejecución		
1	DIRECCIÓN Y COORDINACIÓN	Documento	12	5	42%	Q 39,909,712.68	Q 7,892,271.83	19.78%		
1.1	Dirección y Coordinación	Documento	12	5	42%					
2	FONTEO AL MANEJO, PROTECCIÓN Y RESTAURACIÓN DE BOSQUES	Hectárea								
2.1	Bosques naturales, plantaciones y sistemas agroforestales bajo manejo forestal que proveen bienes y servicios ambientales a la población	Hectárea	274,771	113,655	41%					
2.2	Bosques naturales bajo manejo con licencia forestal y plantaciones por obligaciones de repoblación forestal vigentes, monitoreadas y evaluadas para garantizar el cumplimiento de los compromisos adquiridos en los planes de manejo	Hectárea	13,000	5,417	42%					
2.3	Bosques naturales bajo manejo, aprobado y certificado a través de los Programas de Incentivos y licencias forestales, garantizan la producción de bienes, protección de fuentes de agua y otros servicios ambientales	Hectárea	246,750	101,285	41%	Q 47,099,428.75	Q 9,258,361.92	19.66%		
2.4	Plantaciones y sistemas agroforestales bajo manejo, aprobadas y certificadas a través de incentivos que contribuyen en el abastecimiento de materia prima y leña en el área rural	Hectárea	28,021	12,370	44%					
2.5	Productores y técnicos forestales son capacitados en mejores prácticas de manejo para incrementar la productividad de los bosques y la efectividad en la prevención y control de plagas e incendios forestales	Persona	5,800	2,619	45%					

3 FOMENTO A LA COMPETITIVIDAD E INVERSIÓN FORESTAL										
3.1	Productos maderables provenientes de plantaciones forestales incentiadas y bajo manejo silvicultural, incrementan el aporte de materia prima para abastecer la demanda de la industria forestal nacional	Metro cúbico	250,000	192,134	77%					
3.2	Empresarios y productores forestales cuentan con asistencia técnica, capacitación e instrumentos de apoyo que facilitan el acceso a mecanismos financieros	Persona	2,000	833	42%		Q 13,674,427.87	Q 3,090,954.36	22.60%	
3.3	Productos maderables con valor agregado, comercializados en el mercado nacional e internacional avalados por INAB	Metro cúbico	600,000	130,739	22%					
4 FORTALECIMIENTO DE LA PARTICIPACIÓN SOCIAL PARA LA GOBERNANZA Y CULTURA FORESTAL										
4.1	Autoridades Municipales, organizaciones y líderes locales informados, sensibilizados y orientados sobre la gestión y el uso sostenible del bosque	Persona	7,880	2,701	34%					
4.2	Municipalidades con Oficina de Gestión Forestal Municipal y Organizaciones Forestales Comunitarias, técnicamente asistidas para promover acciones de manejo sostenible de sus recursos naturales	Entidad	316	125	40%					
4.3	Jornadas de reforestación y eventos de sensibilización implementados en coordinación con el sector educativo, empresa privada, municipalidades y sociedad civil, promueven la sensibilización sobre la importancia, uso y cuidado del bosque	Evento	850	407	48%		Q 56,766,130.70	Q 10,229,207.74	18.02%	
4.4	Fiscalización, monitoreo de empresas forestales y operativos de control forestal, implementados para la prevención y control de la tala ilegal en Guatemala	Evento	16,500	6,807	41%					
4.5	Sistemas de Control y Vigilancia Forestal apoyados en alianza con municipalidades, contribuyen a reducir la ilegalidad a nivel local	Entidad	50	20	40%					
4.6	Visitantes a los Parques Nacionales administrados por el INAB, sensibilizados para la promoción de la cultura en la conservación, usos y cuidados del bosque	Persona	50,000	19,952	40%					
4.7	Estudiantes, maestros y población en general, informados y sensibilizados en temas forestales, contribuye a generar conciencia sobre el uso responsable de los recursos naturales	Persona	50,000	23,459	47%					
5	Partidas no asignables a programas	N/A	N/A	N/A	N/A		Q 435,000.00	Q 33,618.35	7.73%	
TOTAL							Q 157,884,700.00	Q 30,504,414.20	87.78%	

III. INFORMACIÓN DE AVANCE FÍSICO Y FINANCIERO DE ENTIDADES RECEPTORAS DE APORTES DE RECURSOS PÚBLICOS
III. INFORMACIÓN DE AVANCE FÍSICO Y FINANCIERO MENSUAL

No.	Metas	Unidad de Medida Descripción	Enero	Febrero	Marzo	Abril	Mayo	Junio	Julio	Agosto	Septiembre	Octubre	Noviembre	Diciembre
1	DIRECCIÓN Y COORDINACIÓN	Documento	0	140,875	2,439,239	3,013,173	2,298,985							
1.1	Dirección y Coordinación	Documento	1	1	1	1	1							
2	FOMENTO AL MANEJO, PROTECCIÓN Y RESTAURACIÓN DE BOSQUES	Documento	0	0	3,146,287	3,052,399	3,059,676							
2.1	Bosques naturales, plantaciones y sistemas agroforestales bajo manejo forestal que proveen bienes y servicios ambientales a la población	Hectárea	0	0	314,629	305,240	305,968							
			2,934	26,395	26,400	26,401	31,525							
2.2	Bosques naturales bajo manejo con licencia forestal y plantaciones por obligaciones de repoblación forestal vigentes, monitoreadas y evaluadas para garantizar el cumplimiento de los compromisos adquiridos en los planes de manejo	Hectárea	0	0	471,943	457,860	458,951							
			0	412	1,929	1,991	1,085							
2.3	Bosques naturales bajo manejo, aprobado y certificado a través de los Programas de Incentivos y licencias forestales, garantizan la producción de bienes; protección de fuentes de agua y otros servicios ambientales	Hectárea	0	0	1,101,200	1,068,340	1,070,886							
			2,934	23,797	23,800	23,799	26,955							
2.4	Plantaciones y sistemas agroforestales bajo manejo, aprobadas y certificadas a través de incentivos que contribuyen en el abastecimiento de materia prima y leña en el área rural	Hectárea	0	0	786,572	763,100	764,919							
			0	2,598	2,600	2,602	4,570							
2.5	Productores y técnicos forestales son capacitados en mejores prácticas de manejo para incrementar la productividad de los bosques y la efectividad en la prevención y control de plagas e incendios forestales	Persona	0	0	471,943	457,860	458,951							
			40	541	541	1,044	453							
3	FOMENTO A LA COMPETITIVIDAD E INVERSIÓN FORESTAL		0	0	1,032,159	996,776	1,062,019							
3.1	Productos maderables provenientes de plantaciones forestales incentivadas y bajo manejo silvicultural, incrementan el aporte de materia prima para abastecer la demanda de la industria forestal nacional	Metro cúbico	0	0	412,864	398,710	424,808							
			44,746	54,167	48,268	44,747	206							
3.2	Empresarios y productores forestales cuentan con asistencia técnica, capacitación e instrumentos de apoyo que facilitan el acceso a mecanismos financieros	Persona	0	0	361,256	348,872	371,707							
			0	165	165	337	166							
3.3	Productos maderables con valor agregado, comercializados en el mercado nacional e internacional avalados por INAB	Metro cúbico	0	0	258,040	249,194	265,505							
			24,810	0	24,808	0	81,121							
4	FORTALECIMIENTO DE LA PARTICIPACIÓN SOCIAL PARA LA GOBERNANZA Y CULTURA FORESTAL		0	0	3,697,223	3,270,402	3,261,583							

4.1	Autoridades Municipales, organizaciones y líderes locales informados, sensibilizados y orientados sobre la gestión y el uso sostenible del bosque	Persona	Financiero	0	0	739,445	654,080	652,317										
			Físico	156	501	657	657	730										
4.2	Municipalidades con Oficina de Gestión Forestal Municipal y Organizaciones Forestales Comunitarias, técnicamente asistidas para promover acciones de manejo sostenible de sus recursos naturales	Entidad	Financiero	0	0	554,583	490,560	489,237										
			Físico	6	26	26	40	27										
4.3	Jornadas de reforestación y eventos de sensibilización implementados en coordinación con el sector educativo, empresa privada, municipalidades y sociedad civil, promueven la sensibilización sobre la importancia, uso y cuidado del bosque	Evento	Financiero	0	0	554,583	490,560	489,237										
			Físico	0	0	168	170	69										
4.4	Fiscalización, monitoreo de empresas forestales y operativos de control forestal, implementados para la prevención y control de la tala ilegal en Guatemala	Evento	Financiero	0	0	739,445	654,080	652,317										
			Físico	66	1,350	1,417	2,667	1,307										
4.5	Sistemas de Control y Vigilancia Forestal apoyados en alianza con municipalidades, contribuyen a reducir la ilegalidad a nivel local	Entidad	Financiero	0	4	4	8	4										
			Físico	0	4	4	8	4										
4.6	Visitantes a los Parques Nacionales administrados por el INAB, sensibilizados para la promoción de la cultura en la conservación, usos y cuidados del bosque	Persona	Financiero	0	0	184,861	163,520	163,079										
			Físico	291	4,334	5,458	5,459	4,410										
4.7	Estudiantes, maestros y población en general, informados y sensibilizados en temas forestales, contribuye a generar conciencia sobre el uso responsable de los recursos naturales	Persona	Financiero	0	0	369,722	327,040	326,158										
			Físico	493	4,361	5,810	7,483	5,312										
5	Partidas no asignables a programas	N/A	Financiero	0	0	0	0	33,618										
			Físico	N/A	N/A	N/A	N/A	N/A										

IV. POBLACIÓN BENEFICIADA (3)

Departamento	Municipio	Número de personas por rango de edad						Observaciones										
		Mujeres			Hombres													
		0-15	16-30	31-45	46 y más	0-15	16-30		31-45	46 y más								

Ing. José Rodrigo Rodas Ramos
 466
 Departamento de Evaluación y Seguimiento Institucional
 INAB
 GUATEMALA, C. A.

Thomas Alejandro Paz Lemus
 Director Administrativo y Financiero
 -INAB-

PINPEP MAYO 2023

Departamento	Municipio	Mes			
		5			
		Beneficiarios Dir Hombres	Beneficiarios Dir Mujeres	Beneficiarios Ind Hombres	Beneficiarios Ind Mujeres
Alta Verapaz	Cobán	3	10	10	1
	Panzós	0	0	0	0
	San Cristóbal Verapaz	73	78	92	62
	San Juan Chamelco	48	49	104	117
	San Miguel Tucurú	0	0	0	0
	San Pedro Carchá	50	52	99	75
	Santa Cruz Verapaz	3	3	5	5
	Senahú	1	2	1	1
	Tactic	82	66	64	45
	Tamahú	104	90	82	72
Baja Verapaz	Cubulco	168	161	224	191
	Granados	29	30	32	30
	Purulhá	3	2	2	2
	Rabinal	88	87	93	83
	Salamá	11	12	22	17
	San Jerónimo	9	10	12	12
	San Miguel Chicaj	119	115	167	169
	Santa Cruz El Chol	27	29	48	44
Chimaltenango	Acatenango	1	1	1	1
	Parramos	0	0	0	0
	Patzicía	0	0	0	0
	Patzún	1	0	2	1
	San Andrés Itzapa	0	0	0	0
	San José Poaquil	3	5	2	12
	San Juan Comalapa	4	4	4	9
	San Martín Jilotepeque	0	0	0	0
	Santa Apolonia	3	2	11	5
	Santa Cruz Balanyá	0	0	0	0
	Tecpán Guatemala	39	40	88	76
	Zaragoza	1	1	1	1
	Chimaltenango	0	0	0	0
Chiquimula	Camotán	10	2	25	29
	Chiquimula	5	4	11	11
	Concepción Las Minas	18	26	41	40
	Esquipulas	47	45	103	98
	Ipala	26	16	50	55
	Jocotán	10	5	20	18
	Olopa	1	0	1	0
	Quezaltepeque	5	9	13	16
	San José La Arada	1	1	1	1
San Juan Ermita	1	0	1	0	
	El Júcaro	29	26	34	36

El Progreso	Guastatoya	46	39	91	56
	Morazán	2	1	1	2
	San Agustín Acasaguastlán	0	0	0	0
	San Antonio La Paz	0	0	0	0
	Sanarate	0	0	0	0
	Sansare	0	0	0	0
	San Cristóbal Acasaguastlán	0	0	0	0
Escuintla	San Vicente Pacaya	0	0	0	0
Guatemala	Amatitlán	0	1	2	2
	Palencia	2	2	3	2
	Churranchito	0	0	0	0
	San Pedro Ayampuc	0	0	0	0
Huehuetenango	Aguacatán	5	5	24	39
	Chiantla	9	11	28	28
	Cuilco	155	134	234	187
	Huehuetenango	19	10	59	48
	Jacaltenango	0	0	0	0
	La Libertad	7	3	17	25
	Malacatancito	21	20	46	37
	Nentón	75	66	137	78
	San Ildefonso Ixtahuacán	38	18	117	111
	San Juan Ixcoy	38	31	187	169
	San Mateo Ixtatán	26	14	81	85
	San Pedro Necta	22	13	71	55
	San Pedro Soloma	6	6	23	22
	San Rafael La Independencia	8	2	31	26
	San Sebastián Coatán	2	1	8	7
	San Sebastián Huehuetenango	9	2	23	35
	Santa Ana Huista	18	6	36	36
	Santa Bárbara	6	0	11	12
	Santa Eulalia	6	1	18	14
	Santiago Chimaltenango	2	1	5	4
	Tectitán	15	6	47	60
	Unión Cantinil	12	14	14	18
	San Antonio Huista	0	0	0	0
	Todos Santos Cuchumatán	1	1	4	4
Concepción Huista	37	27	14	10	
Barillas	61	32	171	157	
San Miguel Acatán	8	1	18	24	
Izabal	Livingston	50	39	88	93
	Morales	14	6	22	20
	Los Amates	42	33	50	40
	Puerto Barrios	0	0	0	0
	El Estor	0	0	0	0
	Jalapa	16	9	37	38

Jalapa	Monjas	1	2	1	2
	San Luis Jilotepeque	2	2	7	8
	San Manuel Chaparrón	8	5	14	7
	San Pedro Pinula	10	4	9	12
Jutiapa	Asunción Mita	21	12	41	26
	Atescatempa	0	0	0	0
	Conguaco	3	1	9	5
	El Adelanto	0	0	0	0
	Jutiapa	0	0	0	0
	Quesada	0	0	0	0
	Santa Catarina Mita	6	6	14	17
	Agua Blanca	3	2	7	8
	Pasaco	2	2	2	0
	Jalpatagua	4	5	11	6
Petén	Dolores	10	10	14	12
	La Libertad	0	0	0	0
	Poptún	26	27	33	31
	San Benito	2	2	3	5
	San Luis	319	320	397	399
	Santa Ana	0	0	0	0
	Flores	9	10	14	11
	Sayaxché	0	0	0	0
	San Francisco	0	0	0	0
	Las Cruces	0	0	0	0
	San Andrés	0	0	0	0
	Melchor De Mencos	1	1	1	1
Quetzaltenango	Cabricán	13	10	12	12
	Cajolá	77	26	38	13
	Huitán	7	3	15	15
	Palestina De Los Altos	11	6	33	31
	San Carlos Sija	27	14	34	33
	Sibilia	0	1	3	1
	Zunil	16	13	32	31
	Colomba Costa Cuca	0	0	0	0
Quiché	Canillá	6	3	21	29
	Chajul	25	10	77	68
	Chicamán	5	2	5	3
	Chiché	7	0	6	7
	Chichicastenango	1	0	1	0
	Chinique	15	6	30	31
	Cunén	19	10	69	67
	Joyabaj	21	11	81	68
	Nebaj	45	50	112	92
	Pachalum	6	0	17	6
	San Andrés Sajcabajá	10	4	36	25
	San Bartolomé Jocotenango	26	8	48	55

	San Pedro Jocopilas	6	2	30	18
	Santa Cruz Del Quiché	14	6	27	30
	Uspantán	76	58	227	234
	Zacualpa	7	1	28	23
	San Juan Cotzal	1	2	6	4
Sacatepéquez	Santo Domingo Xenacoj	0	0	0	0
San Marcos	Concepción Tutuapa	4	7	18	20
	Esquipulas Palo Gordo	18	5	48	35
	Ixchiguán	102	22	406	175
	San José Ojetenam	25	24	110	124
	San Marcos	13	10	16	15
	San Pedro Sacatepéquez	11	18	35	40
	Sibinal	23	12	257	206
	Sipacapa	10	5	42	27
	Tacaná	65	22	210	175
	Tajumulco	10	7	37	24
	Tejutla	0	0	0	0
	San Rafael Pie De La Cuesta	2	0	2	1
Santa Rosa	Chiquimulilla	6	4	10	12
	Oratorio	0	0	0	0
	Santa Cruz Naranjo	0	1	0	1
	Santa María Ixhutatán	5	8	9	12
	Nueva Santa Rosa	0	0	0	0
Sololá	San José Chacayá	17	9	58	54
	San Pedro La Laguna	1	0	2	2
	Santa Catarina Ixtahuacán	5	3	21	25
	Santa Lucía Utatlán	41	25	123	89
	Santiago Atitlán	0	0	0	0
Totonicapán	Momostenango	10	6	11	8
	San Bartolo Aguas Calientes	4	5	6	7
	Santa Lucía La Reforma	22	16	36	38
	Santa María Chiquimula	60	50	142	129
	Totonicapán	2	0	5	2
Zacapa	Huité	3	0	3	3
	La Unión	35	25	31	24
	Río Hondo	32	46	42	51
	San Diego	148	115	211	218
	Usumatlán	57	60	139	87
	Zacapa	150	148	184	139
	Estanzuela	5	1	5	9
	Gualán	12	27	30	16
	Cabañas	1	0	1	1
	Teculután	0	0	0	0
San Jorge	2	2	1	1	
Total		3,570	2,878	7,000	6,095

ACTUALIZACIÓN PROBOSQUE MAYO 2023

Departamento	Municipio	Cuatrimestre/Mes						
		MAYO						
		Beneficiarios de proyectos con titular Mujer		Beneficiarios de proyectos con titular Hombre		Beneficiarios de proyectos colectivos		
		Beneficiarios directos	Beneficiarios indirectos	Beneficiarios directos	Beneficiarios indirectos	Beneficiarios directos	Beneficiarios indirectos	
Alta Verapaz	CHAHAL	9	45	18	90	1	5	
	CHISEC	14	70	131	655	0	0	
	COBÁN	36	180	128	640	16	80	
	FRAY BARTOLOMÉ DE LAS CASAS	0	0	3	15	1	5	
	LANQUÍN	0	0	1	5	5	25	
	PANZÓS	1	5	2	10	0	0	
	RAXRUHÁ	0	0	1	5	0	0	
	SAN CRISTÓBAL VERAPAZ	3	15	6	30	5	25	
	SAN JUAN CHAMELCO	0	0	2	10	0	0	
	SAN MIGUEL TUCCURÚ	0	0	0	0	3	15	
	SAN PEDRO CARCHÁ	4	20	50	250	2	10	
	SANTA CRUZ VERAPAZ	0	0	1	5	1	5	
	SANTA MARÍA CAHABÓN	1	5	18	90	2	10	
	SENAHÚ	0	0	2	10	6	30	
TACTIC	0	0	0	0	0	0		
TAMAHÚ	0	0	0	0	0	0		
Baja Verapaz	CUBULCO	6	30	19	95	0	0	
	GRANADOS	2	10	7	35	0	0	
	PURULHÁ	0	0	2	10	1	5	
	RABINAL	2	10	6	30	0	0	
	SALAMÁ	5	25	5	25	0	0	
	SAN JERÓNIMO	2	10	2	10	3	15	
	SAN MIGUEL CHICAJ	0	0	0	0	0	0	
	SANTA CRUZ EL CHOL	3	15	6	30	0	0	
	ACATENANGO	0	0	2	10	0	0	
	CHIMALTENANGO	0	0	0	0	0	0	
Chimaltenango	PATZICÍA	0	0	4	20	0	0	
	PATZÚN	0	0	1	5	2	10	
	SAN ANDRÉS ITZAPA	0	0	0	0	0	0	
	SAN JUAN COMALAPA	0	0	0	0	0	0	
	SAN MARTÍN JILOTEPEQUE	0	0	0	0	1	5	
	SAN MIGUEL POCHUTA	0	0	0	0	0	0	
	SAN PEDRO YEPOCAPA	0	0	1	5	1	5	
	SANTA APOLONIA	0	0	0	0	0	0	
	TECPÁN GUATEMALA	0	0	0	0	2	10	
	ZARAGOZA	0	0	0	0	0	0	
	Chiquimula	CAMOTÁN	0	0	1	5	0	0
		CHIQUMULA	0	0	0	0	0	0
		ESQUIPULAS	0	0	0	0	5	25
IPALA		0	0	1	5	0	0	
JOCOTÁN		0	0	1	5	0	0	
OLOPA		0	0	0	0	0	0	
QUEZALTEPEQUE		0	0	0	0	0	0	
SAN JACINTO		0	0	0	0	0	0	
SAN JOSÉ LA ARADA		0	0	1	5	0	0	
EL JÍCARO		2	10	1	5	0	0	
El Progreso	GUASTATOYA	0	0	0	0	0	0	
	MORAZÁN	0	0	1	5	2	10	
	SAN AGUSTÍN ACASAGUASTLÁN	1	5	0	0	1	5	
	SAN ANTONIO LA PAZ	0	0	2	10	0	0	
	SAN CRISTÓBAL ACASAGUASTLÁN	0	0	0	0	0	0	
	SANARATE	0	0	1	5	0	0	
	SANSARE	0	0	7	35	2	10	
	ESCUINTLA	0	0	0	0	3	15	
Escuintla	GUANAGAZAPA	1	5	0	0	3	15	
	LA DEMOCRACIA	0	0	0	0	0	0	
	MASAGUA	0	0	1	5	2	10	
	NUEVA CONCEPCIÓN	0	0	0	0	0	0	
	SAN VICENTE PACAYA	1	5	3	15	1	5	
	SANTA LUCÍA COTZUMALGUAPA	0	0	0	0	0	0	
	SIQUINALÁ	0	0	0	0	1	5	
	AGUACATÁN	2	10	1	5	0	0	
Quetzaltenango	CHIANTLA	0	0	5	25	22	110	
	CUILCO	0	0	0	0	0	0	
	HUEHUETENANGO	0	0	4	20	0	0	
	JACALTENANGO	0	0	0	0	0	0	
	LA DEMOCRACIA	2	10	1	5	3	15	
	LA LIBERTAD	0	0	0	0	0	0	
	MALACATANCITO	0	0	0	0	0	0	
	NENTÓN	0	0	0	0	1	5	

Huehuetenango	SAN JUAN ATITÁN	0	0	0	0	0	0
	SAN JUAN IXCOY	0	0	0	0	0	0
	SAN MATEO IXTATÁN	0	0	0	0	0	0
	SAN PEDRO NECTA	0	0	0	0	0	0
	SAN SEBASTIÁN HUEHUETENANGO	0	0	0	0	0	0
	SANTA CRUZ BARILLAS	0	0	3	15	0	0
	SANTA EULALIA	0	0	0	0	0	0
	TODOS SANTOS CUCHUMATÁN	0	0	4	20	23	115
Izabal	EL ESTOR	4	20	45	225	5	25
	LIVINGSTON	1	5	3	15	5	25
	LOS AMATES	0	0	5	25	2	10
	MORALES	0	0	3	15	2	10
	PUERTO BARRIOS	0	0	0	0	0	0
Jalapa	JALAPA	1	5	2	10	1	5
	MATAQUESCUINTLA	0	0	0	0	0	0
	SAN LUIS JILOTEPEQUE	0	0	0	0	0	0
	SAN MANUEL CHAPARRÓN	0	0	1	5	0	0
Jutiapa	SAN PEDRO PINULA	0	0	0	0	1	5
	AGUA BLANCA	0	0	0	0	0	0
	ASUNCIÓN MITA	1	5	6	30	1	5
	COMAPA	0	0	0	0	0	0
	JALPATAGUA	0	0	1	5	0	0
	JUTIAPA	0	0	1	5	0	0
	MOYUTA	0	0	4	20	0	0
	PASACO	4	20	5	25	0	0
	QUESADA	1	5	3	15	0	0
	SANTA CATARINA MITA	1	5	4	20	0	0
Petén	DOLORES	29	145	64	320	0	0
	EL CHAL	1	5	8	40	1	5
	FLORES	7	35	39	195	2	10
	LA LIBERTAD	9	45	18	90	11	55
	LAS CRUCES	1	5	6	30	0	0
	MELCHOR DE MENCOS	0	0	4	20	4	20
	POPTÚN	1	5	15	75	3	15
	SAN ANDRÉS	2	10	9	45	22	110
	SAN BENITO	3	15	1	5	3	15
	SAN FRANCISCO	1	5	26	130	18	90
	SAN JOSÉ	2	10	10	50	8	40
	SAN LUIS	12	60	30	150	6	30
	SANTA ANA	13	65	34	170	0	0
	SAYAXCHÉ	13	65	39	195	2	10
	Quetzaltenango	CABRICÁN	0	0	0	0	1
COLOMBA COSTA CUCA		0	0	0	0	0	0
PALESTINA DE LOS ALTOS		0	0	1	5	0	0
CONCEPCIÓN CHIQUIRICHAPA		0	0	0	0	0	0
EL PALMAR		0	0	0	0	2	10
GÉNOVA		0	0	0	0	0	0
OLINTEPEQUE		0	0	0	0	0	0
QUETZALTENANGO		0	0	0	0	4	20
SAN CARLOS SIJA		0	0	0	0	0	0
SAN FRANCISCO LA UNIÓN		0	0	0	0	1	5
SAN JUAN OSTUNCALCO		0	0	0	0	0	0
SAN MARTÍN SACATEPÉQUEZ		0	0	0	0	0	0
SIBILIA		0	0	2	10	0	0
ZUNIL		0	0	0	0	6	30
Quiché		CANILLÁ	1	5	1	5	0
	CHAJUL	4	20	15	75	0	0
	CHICAMÁN	0	0	0	0	0	0
	CHICHÉ	0	0	1	5	0	0
	CHINIQUE	1	5	0	0	0	0
	CUNÉN	0	0	0	0	0	0
	IXCÁN	41	205	152	760	3	15
	JOYABAJ	0	0	4	20	0	0
	NEBAJ	0	0	0	0	0	0
	PACHALUM	0	0	2	10	0	0
	SACAPULAS	0	0	0	0	0	0
	SAN JUAN COTZAL	0	0	1	5	0	0
	SAN PEDRO JOCOPILAS	2	10	2	10	0	0
	SANTA CRUZ DEL QUICHÉ	0	0	1	5	0	0
	Retalhuleu	USPANTÁN	3	15	16	80	0
CHAMPERICO		0	0	0	0	3	15
NUEVO SAN CARLOS		0	0	0	0	2	10
RETAHULEU		0	0	2	10	2	10
SAN ANDRÉS VILLA SECA		2	10	3	15	2	10

	SANTA CRUZ MULUÁ	0	0	0	0	1	5
San Marcos	EL TUMBADOR	0	0	0	0	1	5
	ESQUIPULAS PALO GORDO	0	0	0	0	0	0
	LA REFORMA	0	0	0	0	0	0
	NUEVO PROGRESO	0	0	0	0	1	5
	PAJAPITA	0	0	0	0	1	5
	SAN ANTONIO SACATEPÉQUEZ	0	0	0	0	0	0
	SAN CRISTÓBAL CUCHO	0	0	0	0	2	10
	SAN JOSÉ OJETENAM	0	0	0	0	0	0
	SAN LORENZO	0	0	0	0	0	0
	SAN MÁRCOS	0	0	0	0	0	0
	SAN MIGUEL IXTAHUACÁN	0	0	0	0	0	0
	SAN PEDRO SACATEPÉQUEZ	0	0	0	0	1	5
	SAN RAFAÉL PIE DE LA CUESTA	0	0	0	0	0	0
	SIBINAL	0	0	0	0	1	5
	SIPACAPA	0	0	0	0	0	0
	TACANÁ	0	0	0	0	1	5
TAJUMULCO	0	0	1	5	5	25	
TEJUTLA	0	0	0	0	0	0	
Santa Rosa	BARBERENA	0	0	0	0	2	10
	CHIQUMULILLA	0	0	0	0	0	0
	CUILAPA	0	0	0	0	0	0
	NUEVA SANTA ROSA	0	0	0	0	0	0
	ORATORIO	3	15	7	35	3	15
	PUEBLO NUEVO VIÑAS	0	0	0	0	0	0
	SANTA CRUZ NARANJO	0	0	0	0	0	0
	SANTA MARÍA IXHUATÁN	0	0	0	0	0	0
	SANTA ROSA DE LIMA	0	0	0	0	0	0
Totonicapán	TAXISCO	0	0	0	0	0	0
	MOMOSTENANGO	0	0	3	15	1	5
	TOTONICAPÁN	0	0	0	0	2	10
Zacapa	GUALÁN	6	30	15	75	0	0
	HUITÉ	0	0	0	0	0	0
	LA UNIÓN	0	0	1	5	5	25
	RÍO HONDO	0	0	1	5	0	0
	TECULUTÁN	1	5	0	0	0	0
	USUMATLÁN	1	5	3	15	1	5
	ZACAPA	0	0	2	10	0	0
Total		269	1,345	1,082	5,410	290	1,450