




Instituto Nacional de Bosques  
Más bosques. Más vida



CENTRO DE ATENCIÓN AL USUARIO -CAU-  
SECRETARÍA GENERAL  
MINISTERIO DE FINANZAS PÚBLICAS  
RECEPCIÓN VENTANILLA

061

RECEPCIÓN  
07 AGO 2023

Guatemala 03 de agosto de 2023  
Ref.G.472-2023

Hora: 9:10 Firma: \_\_\_\_\_  
Registro Único de Expediente: \_\_\_\_\_

2023 - 58520

Señor Ministro:

Con un respetuoso saludo me dirijo a usted, a efecto de remitir el Informe de Avance Físico y Financiero de entidades receptoras de transferencias de recursos públicos del Instituto Nacional de Bosques –INAB–, correspondiente al mes de JULIO 2023, en cumplimiento a lo establecido en el Artículo 32 Bis del Decreto 101-97 del Congreso de la República “Ley Orgánica del Presupuesto”.

Sin otro particular me suscribo deferentemente,




Ing. Rony Estuardo Granados Mérida  
GERENTE

Señor  
Edwin Martínez Cameros  
Ministro de Finanzas Públicas  
Su Despacho

c.c. Archivo



Instituto Nacional de Bosques  
Más bosques. Más vida



001

Guatemala 03 de agosto de 2023  
Ref.G.473-2023

Presidente del Congreso de la República de Guatemala:

Con un respetuoso saludo me dirijo a usted, a efecto de remitir el **Informe de Avance Físico y Financiero de entidades receptoras de transferencias de recursos públicos del Instituto Nacional de Bosques –INAB–, correspondiente al mes de JULIO 2023**, en cumplimiento a lo establecido en el Artículo 32 Bis del Decreto 101-97 del Congreso de la República "Ley Orgánica del Presupuesto".

Sin otro particular me suscribo deferentemente,



Ing. Rony Estuardo Granados Mérida  
GERENTE

Licenciada  
Shirley Joanna Rivera Zaldaña  
Presidente del Congreso de la  
República de Guatemala  
Su Despacho

CENTRO DE GESTIÓN ADMINISTRATIVA  
ORGANISMO LEGISLATIVO  
**R** **07 AGO 2023** **O**  
FIRMA: HORAS: 09:32

c.c. Archivo





Instituto Nacional de Bosques  
 Más bosques. Más vida



00.1

Guatemala 03 de agosto de 2023  
 Ref.G.474-2023

MINISTERIO DE AGRICULTURA  
 GANADERÍA Y ALIMENTACIÓN  
**RECORRIDO**  
 07 AGO. 2023  
 ADMINISTRACIÓN GENERAL  
 10114 Firma: Celeste

Señor Ministro:

Con un respetuoso saludo me dirijo a usted, a efecto de remitir el **Informe de Avance Físico y Financiero de entidades receptoras de transferencias de recursos públicos del Instituto Nacional de Bosques –INAB–, correspondiente al mes de JULIO 2023**, en cumplimiento a lo establecido en el Artículo 32 Bis del Decreto 101-97 del Congreso de la República “Ley Orgánica del Presupuesto”.

Sin otro particular me suscribo deferentemente,



**Ing. Rony Estuardo Granados Mérida**  
 GERENTE


Señor  
**Edgar René de León Moreno**  
 Ministro de Agricultura, Ganadería y Alimentación  
 Su Despacho

c.c. Archivo






Instituto Nacional de Bosques  
Más bosques. Más vida



001

Guatemala 03 de agosto de 2023  
Ref. G.475-2023

Dr. Frank Helmuth Bode Fuentes  
Contralor General de Cuentas  
Contraloría General de Cuentas  
Su Despacho



Estimado Contralor General de Cuentas:

A las 10.04 Hrs. Letras 4

Con un respetuoso saludo me dirijo a usted, a efecto de remitir el **Informe de Avance Físico y Financiero de entidades receptoras de transferencias de recursos públicos del Instituto Nacional de Bosques -INAB-, correspondiente al mes de JULIO 2023**, en cumplimiento a lo establecido en el Artículo 32 Bis del Decreto 101-97 del Congreso de la República "Ley Orgánica del Presupuesto".

Sin otro particular me suscribo deferentemente,

Ing. Rony Estuardo Granados Mérida  
GERENTE



c.c. Archivo

**INFORME DE AVANCE FÍSICO Y FINANCIERO DE ENTIDADES RECEPTORAS DE APORTES DE RECURSOS PÚBLICOS**

**Base Legal:**

Artículo 32 Bis del Decreto No. 101-97, Ley Orgánica del Presupuesto;

Decreto No. 54-2022 Ley del Presupuesto General de Ingresos y Egresos del Estado para el ejercicio fiscal 2023;

Acuerdo Gubernativo No. 367-2022 Distribución analítica del Presupuesto General de Ingresos y Egresos del Estado para el ejercicio fiscal 2023;

Acuerdo Gubernativo No. 341-2022 Presupuesto de Ingresos y Egresos del Instituto Nacional de Bosques -INAB- para el ejercicio fiscal 2023.

Responsable de la actualización de la información:

Dirección de Planificación, Monitoreo y Evaluación Institucional / Dirección Administrativa Financiera

Informe correspondiente al mes de:

Julio 2023

Fecha de actualización:

2/08/2023

I. DATOS GENERALES										
1. Número de Identificación Tributaria (NIT) de la entidad receptora del aporte	842944-8									
2. Código y Nombre de la entidad receptora del aporte	11200055-000-00 INSTITUTO NACIONAL DE BOSQUES -INAB-									
3. Página de internet de la entidad receptora del aporte	www.inab.gob.gt									
4. Domicilio Fiscal de la entidad receptora del aporte	7a. Avenida 12-90 zona 13 Ciudad de Guatemala									
5. Números telefónicos de la entidad receptora del aporte	PBX: (502) 2321-2626 FAX: (502) 2472-2070									
6. Número de convenio o base legal que autoriza el aporte	Decreto Legislativo No. 101-96 Ley Forestal / Decreto Legislativo No. 51-2010 Ley de PINPEP / Decreto Legislativo No. 2-2015 Ley PROBOSQUE.									
7. Representante legal de la entidad receptora del aporte	Rony Estuardo Granados Mérida									
8. Objetivo del aporte	Asignación presupuestaria IINAB; Administración de los Incentivos Forestales PINPEP y PROBOSQUE.									
9. Metas asociadas al aporte										
10. Nombre de la Entidad de la Administración Central, Descentralizada, Autónoma o Empresa Pública que otorga los recursos	Ministerio de Agricultura, Ganadería y Alimentación -MAGA- y Ministerio de Finanzas Públicas -MINFIN-.									
11. Monto anual del aporte	CIENTO CINCUENTA Y SIETE MILLONES OCHOCIENTOS OCHENTA Y CUATRO MIL SETECIENTOS QUETZALES EXACTOS (Q.157,884,700.00)									
12. Pacto de Gobierno al que contribuye el aporte (1)										
II. INFORMACIÓN DE AVANCE FÍSICO Y FINANCIERO ANUAL										
No.	Metas	Unidad de Medida Descripción (2)	Avance Físico de la Ejecución			Avance Financiero de la Ejecución			Observaciones (Justificación de variaciones)	
			Programada Anual	Ejecutado Acumulado	% de Ejecución	Total Programado Anual (Vigente)	Ejecutado Acumulado	Ejecución		
1	DIRECCIÓN Y COORDINACIÓN	Documento	12	7	58%	Q	39,990,950.91	Q	13,842,660.13	34.61%
1.1	Dirección y Coordinación	Documento	12	7	58%					
2	FOMENTO AL MANEJO, PROTECCIÓN Y RESTAURACIÓN DE BOSQUES	Hectárea								
2.1	Bosques naturales, plantaciones y sistemas agroforestales bajo manejo forestal que proveen bienes y servicios ambientales a la población	Hectárea	274,771	181,709	66%					
2.2	Bosques naturales bajo manejo con licencia forestal y plantaciones por obligaciones de repoblación forestal vigentes, monitoreadas y evaluadas para garantizar el cumplimiento de los compromisos adquiridos en los planes de manejo	Hectárea	13,000	7,517	58%					
2.3	Bosques naturales bajo manejo, aprobado y certificado a través de los Programas de Incentivos y licencias forestales, garantizan la producción de bienes, protección de fuentes de agua y otros servicios ambientales	Hectárea	246,750	160,105	65%	Q	47,243,029.27	Q	16,743,650.34	35.44%
2.4	Plantaciones y sistemas agroforestales bajo manejo, aprobadas y certificadas a través de incentivos que contribuyen en el abastecimiento de materia prima y leña en el área rural	Hectárea	28,021	21,604	77%					
2.5	Productores y técnicos forestales son capacitados en mejores prácticas de manejo para incrementar la productividad de los bosques y la efectividad en la prevención y control de plagas e incendios forestales	Persona	5,800	3,549	61%					

3	<b>FOMENTO A LA COMPETITIVIDAD E INVERSIÓN FORESTAL</b>																			
3.1	Productos maderables provenientes de plantaciones forestales incentuadas y bajo manejo silvicultural, incrementan el aporte de materia prima para abastecer la demanda de la industria forestal nacional	Metro cúbico	250,000	192,659	77%															
3.2	Empresarios y productores forestales cuentan con asistencia técnica, capacitación e instrumentos de apoyo que facilitan el acceso a mecanismos financieros	Persona	2,000	1,173	59%	Q	13,735,927.28	Q	5,759,469.49	41.93%										
3.3	Productos maderables con valor agregado, comercializados en el mercado nacional e internacional avalados por INAB	Metro cúbico	600,000	273,743	46%															
4	<b>FORTALECIMIENTO DE LA PARTICIPACIÓN SOCIAL PARA LA GOBERNANZA Y CULTURA FORESTAL</b>																			
4.1	Autoridades Municipales, organizaciones y líderes locales informados, sensibilizados y orientados sobre la gestión y el uso sostenible del bosque	Persona	7,880	4,143	53%															
4.2	Municipalidades con Oficina de Gestión Forestal Municipal y Organizaciones Forestales Comunitarias, técnicamente asistidas para promover acciones de manejo sostenible de sus recursos naturales	Entidad	316	175	55%															
4.3	Jornadas de reforestación y eventos de sensibilización implementados en coordinación con el sector educativo, empresa privada, municipalidades y sociedad civil, promueven la sensibilización sobre la importancia, uso y cuidado del bosque	Evento	850	554	65%	Q	56,479,792.54	Q	18,524,956.01	32.80%										
4.4	Fiscalización, monitoreo de empresas forestales y operativos de control forestal, implementados para la prevención y control de la tala ilegal en Guatemala	Evento	16,500	9,016	55%															
4.5	Sistemas de Control y Vigilancia Forestal apoyados en alianza con municipalidades, contribuyen a reducir la ilegalidad a nivel local	Entidad	50	26	52%															
4.6	Visitantes a los Parques Nacionales administrados por el INAB, sensibilizados para la promoción de la cultura en la conservación, usos y cuidados del bosque	Persona	50,000	28,796	58%															
4.7	Estudiantes, maestros y población en general, informados y sensibilizados en temas forestales, contribuye a generar conciencia sobre el uso responsable de los recursos naturales	Persona	50,000	34,161	68%															
5	Partidas no asignables a programas	N/A	N/A	N/A	N/A	Q	435,000.00	Q	347,596.61	79.91%										
<b>TOTAL</b>											Q	157,884,700.00	Q	55,218,332.58	34.99%					

**III. INFORMACIÓN DE AVANCE FÍSICO Y FINANCIERO DE ENTIDADES RECEPTORAS DE APORTES DE RECURSOS PÚBLICOS**

No.	Metas	Unidad de Medida Descripción	Ejecución												
			Enero	Febrero	Marzo	Abril	Mayo	Junio	Julio	Agosto	Septiembre	Octubre	Noviembre	Diciembre	
1	DIRECCIÓN Y COORDINACIÓN	Documento	0	140,875	2,439,239	3,013,173	2,298,985	2,227,925	3,722,463						
1.1	Dirección y Coordinación	Documento	1	1	1	1	1	1	1						
2	FOMENTO AL MANEJO, PROTECCIÓN Y RESTAURACIÓN DE BOSQUES	Documento	0	0	3,146,287	3,052,399	3,059,676	2,669,446	4,815,843						
2.1	Bosques naturales, plantaciones y sistemas agroforestales bajo manejo forestal que proveen bienes y servicios ambientales a la población	Hectárea	0	0	314,629	305,240	305,968	266,945	481,584						
2.2	Bosques naturales bajo manejo con licencia forestal y plantaciones por obligaciones de repoblación forestal vigentes, monitoreadas y evaluadas para garantizar el cumplimiento de los compromisos adquiridos en los planes de manejo	Hectárea	0	0	471,943	457,860	458,951	400,417	722,376						
2.3	Bosques naturales bajo manejo, aprobado y certificado a través de los Programas de Incentivos y licencias forestales, garantizan la producción de bienes, protección de fuentes de agua y otros servicios ambientales	Hectárea	0	0	1,101,200	1,068,340	1,070,886	934,306	1,685,545						
2.4	Plantaciones y sistemas agroforestales bajo manejo, aprobadas y certificadas a través de incentivos que contribuyen en el abastecimiento de materia prima y leña en el área rural	Hectárea	2,934	23,797	23,800	23,799	26,955	28,910	29,910						
2.5	Productores y técnicos forestales son capacitados en mejores prácticas de manejo para incrementar la productividad de los bosques y la efectividad en la prevención y control de plagas e incendios forestales	Persona	0	0	786,572	763,100	764,919	667,361	1,203,961						
3	FOMENTO A LA COMPETITIVIDAD E INVERSIÓN FORESTAL		0	0	1,032,159	996,776	1,062,019	870,278	1,798,238						
3.1	Productos maderables provenientes de plantaciones forestales incentivadas y bajo manejo silvicultural, incrementan el aporte de materia prima para abastecer la demanda de la industria forestal nacional	Metro cúbico	0	0	412,864	398,710	424,808	348,111	719,295						
3.2	Empresarios y productores forestales cuentan con asistencia técnica, capacitación e instrumentos de apoyo que facilitan el acceso a mecanismos financieros	Persona	44,746	54,167	48,268	44,747	206	280	245						
3.3	Productos maderables con valor agregado, comercializados en el mercado nacional e internacional avalados por INAB	Metro cúbico	0	0	361,256	348,872	371,707	304,597	629,383						
4	FORTALECIMIENTO DE LA PARTICIPACIÓN SOCIAL PARA LA GOBERNANZA Y CULTURA FORESTAL		0	0	24,808	0	81,121	78,701	64,303						
			0	0	3,697,223	3,270,402	3,261,583	3,044,540	5,251,208						

4.1	Autoridades Municipales, organizaciones y líderes locales informados, sensibilizados y orientados sobre la gestión y el uso sostenible del bosque	Persona	Financiero	0	0	739,445	654,080	652,317	608,908	1,050,242								
			Físico	156	501	657	657	730	721	721								
4.2	Municipalidades con Oficina de Gestión Forestal Municipal y Organizaciones Forestales Comunitarias, técnicamente asistidas para promover acciones de manejo sostenible de sus recursos naturales	Entidad	Financiero	0	0	554,583	490,560	489,237	456,681	787,681								
			Físico	6	26	26	40	27	24	26								
4.3	Jornadas de reforestación y eventos de sensibilización implementados en coordinación con el sector educativo, empresa privada, municipalidades y sociedad civil, promueven la sensibilización sobre la importancia, uso y cuidado del bosque	Evento	Financiero	0	0	554,583	490,560	489,237	456,681	787,681								
			Físico	0	0	168	170	69	70	77								
4.4	Fiscalización, monitoreo de empresas forestales y operativos de control forestal, implementados para la prevención y control de la tala ilegal en Guatemala	Evento	Financiero	0	0	739,445	654,080	652,317	608,908	1,050,242								
			Físico	66	1,350	1,417	2,667	1,307	1,082	1,127								
			Financiero	0	0	554,583	490,560	489,237	456,681	787,681								
			Físico	0	4	4	8	4	3	3								
4.5	Sistemas de Control y Vigilancia Forestal apoyados en alianza con municipalidades, contribuyen a reducir la ilegalidad a nivel local	Entidad	Financiero	0	0	184,861	163,520	163,079	152,227	262,560								
			Físico	291	4,334	5,458	5,459	4,410	4,485	4,359								
4.6	Visitantes a los Parques Nacionales administrados por el INAB, sensibilizados para la promoción de la cultura en la conservación, usos y cuidados del bosque	Persona	Financiero	0	0	369,722	327,040	326,158	304,454	525,121								
			Físico	493	4,361	5,810	7,483	5,312	5,388	5,314								
4.7	Estudiantes, maestros y población en general, informados y sensibilizados en temas forestales, contribuye a generar conciencia sobre el uso responsable de los recursos naturales	Persona	Financiero	0	0	0	0	0	-	-								
			Físico	0	0	0	0	33,618		313,978								
5	Perdidas no asignables a programas	N/A																

**IV. POBLACIÓN BENEFICIADA (3)**

Departamento	Municipio	Número de personas por rango de edad					Observaciones			
		Mujeres	Hombres							
		0-15	16-30	31-45	46 y más	0-15	16-30	31-45	46 y más	

*[Handwritten signature]*

INSTITUTO NACIONAL DE BOSQUES  
 DEPARTAMENTO DE EVALUACIÓN Y SEGUIMIENTO INSTITUCIONAL  
 INAB C.A. GUATEMALA

*[Handwritten signature]*

INSTITUTO NACIONAL DE BOSQUES  
 DIRECCIÓN ADMINISTRATIVA FINANCIERA  
 INAB



# PINPEP JUNIO 2023

Departamento	Municipio	7						
		Beneficiarios Dir Hombres	Beneficiarios Dir Mujeres	Beneficiarios Ind Hombres	Beneficiarios Ind Mujeres			
Alta Verapaz	Cobán	1	2	5	1			
	Panzós	0	0	0	0			
	San Cristóbal Verapaz	19	14	25	21			
	San Juan Chamelco	27	26	76	57			
	San Miguel Tucurú	0	0	0	0			
	San Pedro Carchá	16	18	40	35			
	Santa Cruz Verapaz	9	12	8	8			
	Senahú	0	0	0	0			
	Tactic	3	2	4	5			
	Tamahú	12	17	10	9			
	Santa María Cahabón	0	0	0	0			
	Cubulco	189	176	206	181			
	Granados	1	2	1	1			
Purulhá	1	0	0	1				
Baja Verapaz	Rabinal	59	55	67	66			
	Salamá	6	8	10	5			
	San Jerónimo	3	3	3	3			
	San Miguel Chicaj	48	47	60	57			
	Santa Cruz El Chol	2	2	2	2			
	Esquipulas	5	7	11	7			
	Ipala	0	0	0	0			
	Jocotán	0	0	0	0			
	Olopa	0	0	0	0			
	Quezaltepeque	4	5	7	7			
	San Jacinto	0	0	0	0			
	San José La Arada	0	0	0	0			
	San Juan Ermita	0	0	0	0			
	El Júcaro	6	8	9	12			
	Guastatoya	3	5	6	4			
	Morazán	9	11	19	12			
	San Agustín Acasaguastán	7	6	9	13			

<b>El Progreso</b>	San Antonio La Paz	7	6	8	6
	Sanarate	0	0	0	0
	Sansare	2	2	7	4
	San Cristóbal Acasaguastán	0	0	0	0
<b>Escuintla</b>	San Vicente Pacaya	0	0	0	0
	Amatitán	0	0	0	0
	Palencia	0	1	2	1
	Churrarcho	0	0	0	0
<b>Guatemala</b>	San Pedro Ayampuc	0	0	0	0
	Aguacatán	0	0	0	0
	Chiantla	3	2	3	5
	Culico	37	46	35	28
	Huehuetenango	5	3	5	4
	Jacaltenango	8	14	18	17
	La Democracia	0	0	0	0
	La Libertad	9	9	27	20
	Malacatancito	50	28	135	149
	Nentón	68	43	185	160
	San Ildefonso Ixtahuacán	0	0	0	0
	San Juan Ixcoy	17	10	84	84
	San Mateo Ixtatán	0	0	0	0
	San Pedro Necta	0	0	0	0
	San Pedro Soloma	0	0	0	0
	<b>Huehuetenango</b>	San Rafael La Independencia	0	0	0
San Sebastián Coatán		0	0	0	0
San Sebastián Huehuetenango		1	0	2	7
Santa Ana Huista		11	5	42	28
Santa Bárbara		6	5	23	17
Santa Eulalia		0	0	0	0
Santiago Chimaltenango		0	0	0	0
Tectitán		4	0	11	16
Unión Cantinil		4	0	8	7
San Gaspar Ixc'hil		0	0	0	0
San Antonio Huista	20	5	35	59	

	Todos Santos Cuchumatán	1	0	2	4
	Concepción Huista	0	0	0	0
	Barillas	5	3	20	24
	San Miguel Acatán	0	0	0	0
	Petatan	16	11	24	16
	Livingston	9	8	20	23
	Morales	17	11	23	27
	Los Amates	32	22	38	25
	Puerto Barrios	0	0	0	0
	El Estor	0	0	0	0
<b>Izabal</b>	Jalapa	10	8	13	15
	Mataquesuintla	4	1	3	3
	Monjas	1	0	1	3
	San Luis Jilotepeque	6	6	8	15
	San Manuel Chaparrón	1	2	4	4
	San Pedro Pinula	25	25	34	24
	Asunción Mita	21	14	34	33
	Atescatempa	0	0	0	0
	Comapa	3	6	5	3
	Conguaco	1	0	1	2
	El Adelanto	0	0	0	0
	Jutiapa	0	0	0	0
	Quesada	0	0	0	0
	Santa Catarina Mita	5	4	14	14
	Agua Blanca	0	0	0	0
	Pasaco	0	0	0	0
	El Progreso	0	0	0	0
	Jalpatagua	10	6	14	20
	Dolores	0	0	0	0
	La Libertad	0	0	0	0
	Poptún	1	1	2	2
	San Benito	0	0	0	0
	San Luis	61	61	80	83
	Santa Ana	0	0	0	0
	Flores	0	0	0	0
<b>Petén</b>	Sayaxché	0	0	0	0

Quetzaltenango	San Francisco	0	0	0	0	0	0	0
	Las Cruces	0	0	0	0	0	0	0
	San Andrés	0	0	0	0	0	0	0
	Melchor De Mencos	0	0	0	0	0	0	0
	Cabricán	0	0	0	0	0	0	0
	Cajolá	0	0	0	0	0	0	0
	Cantel	9	7	7	7	9	9	9
	Huitán	0	0	0	0	0	0	0
	Palestina De Los Altos	0	0	0	0	0	0	0
	San Carlos Sija	13	8	27	27	28	28	28
	San Martín Sacatepéquez	8	2	35	35	41	41	41
	Sibilla	0	0	0	0	0	0	0
	Zunil	0	0	0	0	0	0	0
	San Juan Ostuncalco	0	0	0	0	0	0	0
	Colomba Costa Cuca	0	0	0	0	0	0	0
	Canillá	0	0	0	0	0	0	0
	Chajul	9	10	28	28	21	21	21
Chicamán	1	0	1	1	2	2	2	
Chiché	0	0	0	0	0	0	0	
Chichicastenango	0	0	0	0	0	0	0	
Chinique	1	2	3	3	3	3	3	
Cunén	0	0	0	0	0	0	0	
Joyabaj	0	0	0	0	0	0	0	
Nebaj	3	8	21	21	20	20	20	
Pachalum	0	0	0	0	0	0	0	
Sacapulas	1	0	1	1	0	0	0	
San Andrés Sajcabajá	0	0	0	0	0	0	0	
San Bartolomé Jocotenango	1	0	1	1	1	1	1	
San Pedro Jocopilas	8	6	24	24	19	19	19	
Santa Cruz Del Quiché	1	1	3	3	3	3	3	
Uspantán	33	31	136	136	123	123	123	
Zacualpa	1	0	0	0	1	1	1	
San Juan Cotzal	0	0	0	0	0	0	0	
Santo Domingo Xenacoj	0	0	0	0	0	0	0	
Comitanillo	0	0	0	0	0	0	0	
Sacatepéquez								

San Marcos	Concepción Tutuapa	27	10	79	69	
	Esquipulas Palo Gordo	0	0	0	0	
	Ixchiguan	6	2	21	15	
	San Cristóbal Cucho	2	1	1	2	
	San José Ojetenam	5	2	16	15	
	San Marcos	31	21	72	56	
	San Miguel Ixtahuacán	18	12	52	56	
	San Pedro Sacatepéquez	2	2	5	5	
	Sibinal	9	6	34	30	
	Sipacapa	4	4	18	20	
	Tacanán	19	8	61	59	
	Tajumulco	7	3	19	18	
	Tejutla	24	15	65	74	
	San Lorenzo	6	7	25	16	
	San Rafael Pie De La Cuesta	0	0	0	0	
	San Antonio Sacatepéquez	0	0	0	0	
	Santa Rosa	Casillas	0	0	0	0
Chiquimulilla		0	0	0	0	
Cuilapa		0	0	0	0	
Oratorio		0	0	0	0	
Pueblo Nuevo Viñas		0	0	0	0	
Santa Cruz Naranjo		0	0	0	0	
Santa María Ixhutatán		0	0	0	0	
Santa Rosa De Lima		0	0	0	0	
Nueva Santa Rosa		0	0	0	0	
San Rafael Las Flores		0	0	0	0	
Nahualá		8	2	22	23	
San Andrés Semetabaj		0	0	0	0	
San José Chacayá		8	2	22	24	
San Juan La Laguna		21	18	34	31	
San Pedro La Laguna		0	0	0	0	
Sololá		Santa Catarina Ixtahuacán	1	1	1	2
		Santa Clara La Laguna	0	0	0	0
	Santa Lucía Utatlán	1	2	6	10	
	Santa María Visitación	0	0	0	0	

<b>Totonicapán</b>	Santiago Atitlán	9	1	19	16
	Sololá	6	2	17	14
	Momostenango	8	9	14	12
	San Bartolo Aguas Calientes	0	0	0	0
	San Cristóbal Totonicapán	0	0	0	0
	Santa Lucía La Reforma	6	7	19	16
	Santa María Chiquimula	16	17	35	39
	Totonicapán	4	3	12	17
	Huité	18	23	22	10
	La Unión	23	25	33	34
<b>Zacapa</b>	Río Hondo	10	13	13	12
	San Diego	6	4	14	10
	Usulután	53	59	55	48
	Zacapa	48	52	72	56
	Estanzuela	0	0	0	0
	Gualán	40	29	33	25
	Cabañas	6	2	15	5
	Teculután	2	2	2	2
	San Jorge	58	50	80	44
	<b>Total</b>	<b>1,512</b>	<b>1,285</b>	<b>2,843</b>	<b>2,615</b>

**ACTUALIZACIÓN PROBOSQUE JULIO 2023**

Departamento	Municipio	JULIO									
		Beneficiarios de proyectos con titular Mujer		Beneficiarios de proyectos con titular Hombre		Beneficiarios de proyectos colectivos					
		Beneficiarios directos	Beneficiarios Indirectos	Beneficiarios directos	Beneficiarios Indirectos	Beneficiarios directos	Beneficiarios Indirectos				
Alta Verapaz	CHAHAL	5	25	49	245	1	5				
	CHISEC	15	75	75	375	5	25				
	COBÁN	34	170	152	760	17	85				
	FRAY BARTOLOMÉ DE LAS CASAS	2	10	4	20	0	0				
	LANGUÍN	0	0	7	35	0	0				
	PANZÓS	0	0	0	0	2	10				
	RAXRUHÁ	3	15	37	185	0	0				
	SAN CRISTÓBAL VERAPAZ	0	0	3	15	2	10				
	SAN JUAN CHAMELCO	0	0	3	15	0	0				
	SAN MIGUEL TUCURÚ	0	0	1	5	1	5				
	SAN PEDRO CARCHÁ	7	35	69	345	6	30				
	SANTA CRUZ VERAPAZ	0	0	0	0	1	5				
	SANTA MARÍA CAHABÓN	1	5	4	20	1	5				
	SENAHÚ	0	0	3	15	0	0				
	TACTIC	2	10	4	20	1	5				
	TAMAHÚ	0	0	1	5	1	5				
	CUBULCO	0	0	2	10	0	0				
Baja Verapaz	GRANADOS	0	0	1	5	0	0				
	PURULHÁ	0	0	0	0	2	10				
	RABINAL	0	0	0	0	0	0				
	SALAMÁ	1	5	4	20	1	5				
	SAN JERÓNIMO	0	0	0	0	1	5				
	SAN MIGUEL CHICAJ	0	0	0	0	0	0				
	SANTA CRUZ EL CHOL	0	0	0	0	0	0				
	ACATENANGO	0	0	0	0	0	0				
	CHIMALTENANGO	0	0	0	0	0	0				
	PATZICÍA	0	0	0	0	0	0				
Chimaltenango	PATZÚN	0	0	0	0	0	0				
	SAN ANDRÉS ITZAPA	0	0	2	10	0	0				
	SAN JUAN COMALAPA	0	0	0	0	0	0				
	SAN MARTÍN JILOTEPEQUE	2	10	1	5	6	30				
	SAN MIGUEL POCHUTA	0	0	0	0	0	0				
	SAN PEDRO YEPOCAPA	0	0	0	0	0	0				
	SANTA APOLONIA	0	0	0	0	0	0				
	TECPÁN GUATEMALA	0	0	3	15	2	10				
	ZARAGOZA	0	0	0	0	0	0				
	CAMOTÁN	0	0	0	0	0	0				
Chiquimula	CHIMALTENANGO	1	5	0	0	0	0				
	CHIQUIMULA	0	0	1	5	0	0				
	ESQUIPULAS	0	0	0	0	0	0				
	IPALA	0	0	0	0	0	0				
JOCOTÁN	0	0	0	0	0	0					









San Marcos	SAN ANTONIO SACATEPÉQUEZ	0	0	0	0	0	0	0	0	0	0
	SAN CRISTÓBAL CUCHO	0	0	0	0	0	0	0	0	0	0
	SAN JOSÉ OJETENAM	0	0	0	0	0	0	0	0	0	0
	SAN LORENZO	0	0	0	0	0	0	0	0	0	0
	SAN MARCOS	0	0	0	0	0	0	0	0	0	0
	SAN MIGUEL IXTAHUACÁN	0	0	0	0	0	0	0	0	0	0
	SAN PEDRO SACATEPÉQUEZ	0	0	0	0	0	0	0	0	0	0
	SAN RAFAEL PIE DE LA CUESTA	0	0	0	0	0	0	0	0	0	0
	SIBINAL	0	0	0	0	0	0	0	0	0	0
	SIPACAPA	0	0	0	0	0	0	0	0	0	0
Santa Rosa	TACANÁ	0	0	0	0	0	0	0	0	0	0
	TAJUMULCO	0	0	0	0	0	0	0	0	0	0
	TEJUTLA	0	0	0	0	0	0	0	0	0	0
	BARBERENA	0	0	0	0	0	0	0	0	0	0
	CASILLAS	1	5	3	15	0	0	0	0	0	0
	CHIQUIMULILLA	0	0	0	0	0	0	0	0	0	0
	CUILAPA	0	0	0	0	0	0	0	0	0	0
	NUEVA SANTA ROSA	0	0	0	0	0	0	0	0	0	0
	ORATORIO	0	0	0	0	0	0	0	0	0	0
	PUEBLO NUEVO VIÑAS	0	0	2	10	0	0	0	0	0	0
Sololá	SANTA CRUZ NARANJO	0	0	0	0	0	0	0	0	0	0
	SANTA MARÍA IXHUATÁN	0	0	0	0	0	0	0	0	0	0
	SANTA ROSA DE LIMA	0	0	0	0	0	0	0	0	0	0
	TAXISCO	0	0	0	0	0	0	0	0	0	0
	SAN LUCAS TOLIMÁN	0	0	0	0	0	0	2	0	0	10
	SAN PEDRO LA LAGUNA	0	0	0	0	0	0	0	0	0	0
	SANTA CLARA LA LAGUNA	0	0	0	0	0	0	0	0	0	0
	SANTA LUCÍA UTATLÁN	0	0	0	0	0	0	0	0	0	0
	SANTIAGO ATITLÁN	0	0	0	0	0	0	0	0	0	0
	PATULUL	0	0	0	0	0	0	0	0	0	0
Suchitepéquez	CHICACAO	0	0	0	0	0	0	0	0	0	0
	MAZATENANGO	0	0	1	5	0	0	0	0	0	0
	SAN JOSÉ EL ÍDOLO	0	0	0	0	0	0	0	0	0	0
	SAN JOSÉ LA MÁQUINA	1	5	0	0	0	0	0	0	0	0
	SAN JUAN BAUTISTA	0	0	0	0	0	0	0	0	5	0
	SANTA BÁRBARA	0	0	0	0	0	0	0	0	0	0
	SANTO DOMINGO	0	0	0	0	0	0	0	0	0	0
	SUCHITEPÉQUEZ	0	0	0	0	0	0	0	0	0	0
	MOMOSTENANGO	0	0	0	0	0	0	0	0	0	0
	TOTONICAPÁN	0	0	0	0	0	0	0	0	0	0
Zacapa	GUALÁN	1	5	3	15	2	2	2	2	10	0
	HUITÉ	0	0	0	0	0	0	0	0	0	0
	LA UNIÓN	0	0	0	0	0	0	0	0	0	5
	RÍO HONDO	1	5	3	15	0	1	0	0	0	0
	TECULUTÁN	0	0	0	0	0	0	0	0	0	0
	USUMATLÁN	1	5	6	30	0	0	0	0	0	0
	ZACAPA	0	0	0	0	0	0	0	0	0	0
	<b>Total</b>		<b>249</b>	<b>1,245</b>	<b>995</b>	<b>4,975</b>	<b>183</b>	<b>915</b>			

