



Instituto Nacional de Bosques
 Más bosques. Más vida



CENTRO DE ATENCIÓN AL USUARIO -CAU-
 SECRETARÍA GENERAL
 MINISTERIO DE FINANZAS PÚBLICAS
 RECEPCIÓN VENTANILLA

RECEPCIONADO
 05 SEP 2023

001

Guatemala 05 de septiembre de 2023
 Ref.G.534-2023

Hora: 9:10 Firma: _____

Registro Único de Expediente: _____

2023-66188

Señor Ministro:

Con un respetuoso saludo me dirijo a usted, a efecto de remitir el Informe de Avance Físico y Financiero de entidades receptoras de transferencias de recursos públicos del Instituto Nacional de Bosques –INAB–, correspondiente al mes de AGOSTO 2023, en cumplimiento a lo establecido en el Artículo 32 Bis del Decreto 101-97 del Congreso de la República “Ley Orgánica del Presupuesto”.

Sin otro particular me suscribo deferentemente,



Ing. Rony Estuardo Granados Mérida
 GERENTE


Señor
 Edwin Martínez Cameros
 Ministro de Finanzas Públicas
 Su Despacho

c.c. Archivo





Instituto Nacional de Bosques
Más bosques. Más vida



001

Guatemala 05 de septiembre de 2023
Ref. G.535-2023

Presidente del Congreso de la República de Guatemala:

Con un respetuoso saludo me dirijo a usted, a efecto de remitir el **Informe de Avance Físico y Financiero de entidades receptoras de transferencias de recursos públicos del Instituto Nacional de Bosques –INAB–, correspondiente al mes de AGOSTO 2023**, en cumplimiento a lo establecido en el Artículo 32 Bis del Decreto 101-97 del Congreso de la República “Ley Orgánica del Presupuesto”.

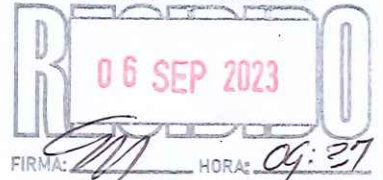
Sin otro particular me suscribo deferentemente,

Ing. Rony Estuardo Granados Mérida
GERENTE



Licenciada
Shirley Joanna Rivera Zaldaña
Presidente del Congreso de la
República de Guatemala
Su Despacho

CENTRO DE GESTIÓN ADMINISTRATIVA
ORGANISMO LEGISLATIVO



c.c. Archivo





Instituto Nacional de Bosques
Más bosques. Más vida



MINISTERIO DE AGRICULTURA
 GANADERÍA Y ALIMENTACIÓN
 Despacho Superior

RECORRIDO
 - 6 SEP 2023

001

Guatemala 05 de septiembre de 2023
 Ref.G.536-2023

Horas: 08:46 Firmas:

Señor Ministro:

Con un respetuoso saludo me dirijo a usted, a efecto de remitir el **Informe de Avance Físico y Financiero de entidades receptoras de transferencias de recursos públicos del Instituto Nacional de Bosques –INAB–, correspondiente al mes de AGOSTO 2023**, en cumplimiento a lo establecido en el Artículo 32 Bis del Decreto 101-97 del Congreso de la República “Ley Orgánica del Presupuesto”.

Sin otro particular me suscribo deferentemente,



Ing. Rony Estuardo Granados Mérida
 GERENTE

Señor
Edgar René de León Moreno
 Ministro de Agricultura, Ganadería y Alimentación
 Su Despacho


c.c. Archivo

¡Síguenos!





Instituto Nacional de Bosques
Más bosques. Más vida



001

Guatemala 05 de septiembre de 2023
Ref.G.537-2023

Dr. Frank Helmuth Bode Fuentes
Contralor General de Cuentas
Contraloría General de Cuentas
Su Despacho

Estimado Contralor General de Cuentas:

Con un respetuoso saludo me dirijo a usted, a efecto de remitir el **Informe de Avance Físico y Financiero de entidades receptoras de transferencias de recursos públicos del Instituto Nacional de Bosques –INAB–, correspondiente al mes de AGOSTO 2023**, en cumplimiento a lo establecido en el Artículo 32 Bis del Decreto 101-97 del Congreso de la República “Ley Orgánica del Presupuesto”.

Sin otro particular me suscribo deferentemente,



Ing. Rony Estuardo Granados Mérida
GERENTE

c.c. Archivo



INFORME DE AVANCE FÍSICO Y FINANCIERO DE ENTIDADES RECEPTORAS DE APORTES DE RECURSOS PÚBLICOS

Base Legal:

Artículo 32 Bis del Decreto No. 101-97, Ley Orgánica del Presupuesto;
 Decreto No. 54-2022 Ley del Presupuesto General de Ingresos y Egresos del Estado para el ejercicio fiscal 2023;
 Acuerdo Gubernativo No. 367-2022 Distribución analítica del Presupuesto General de Ingresos y Egresos del Estado para el ejercicio fiscal 2023;
 Acuerdo Gubernativo No. 341-2022 Presupuesto de Ingresos y Egresos del Instituto Nacional de Bosques -INAB- para el ejercicio fiscal 2023.

Responsable de la actualización de la información: Dirección de Planificación, Monitoreo y Evaluación Institucional / Dirección Administrativa Financiera

Informe correspondiente al mes de:

Agosto 2023

Fecha de actualización:

4/09/2023

I. DATOS GENERALES											
1. Número de identificación Tributaria (NIT) de la entidad receptora del aporte											
2. Código y Nombre de la entidad receptora del aporte											
3. Página de internet de la entidad receptora del aporte											
4. Domicilio Fiscal de la entidad receptora del aporte											
5. Números telefónicos de la entidad receptora del aporte											
6. Número de convenio o base legal que autoriza el aporte											
7. Representante Legal de la entidad receptora del aporte											
8. Objetivo del aporte											
9. Metas asociadas al aporte											
10. Nombre de la Entidad de la Administración Central, Descentralizada, Autónoma o Empresa Pública que otorga los recursos											
11. Monto anual del aporte											
12. Pacto de Gobierno al que contribuye el aporte (1)											
II. INFORMACIÓN DE AVANCE FÍSICO Y FINANCIERO ANUAL											
No.	Metas	Unidad de Medida Descripción (2)	Avance Físico de la Ejecución			Avance Financiero de la Ejecución		Observaciones (Justificación de variaciones)			
			Programada Anual	Ejecutado Acumulado	% de Ejecución	Total Programado Anual (Vigente)	Ejecutado Acumulado		Ejecución		
1	DIRECCIÓN Y COORDINACIÓN	Documento	12	8	67%	Q	40,776,724.09	Q	16,324,950.85	40.03%	
1.1	Dirección y Coordinación	Documento	12	8	67%						
2	FOMENTO AL MANEJO, PROTECCIÓN Y RESTAURACIÓN DE BOSQUES	Hectárea									
2.1	Bosques naturales, plantaciones y sistemas agroforestales bajo manejo forestal que proveen bienes y servicios ambientales a la población	Hectárea	274,771	216,119	79%						
2.2	Bosques naturales bajo manejo con licencia forestal y plantaciones por obligaciones de repoblación forestal vigentes, monitoreadas y evaluadas para garantizar el cumplimiento de los compromisos adquiridos en los planes de manejo	Hectárea	13,000	8,423	65%						
2.3	Bosques naturales bajo manejo, aprobado y certificado a través de los Programas de Incentivos y licencias forestales, garantizan la producción de bienes, protección de fuentes de agua y otros servicios ambientales	Hectárea	246,750	189,739	77%	Q	47,163,799.86	Q	19,633,633.73	41.63%	
2.4	Plantaciones y sistemas agroforestales bajo manejo, aprobadas y certificadas a través de incentivos que contribuyen en el abastecimiento de materia prima y leña en el área rural	Hectárea	28,021	26,380	94%						
2.5	Productores y técnicos forestales son capacitados en mejores prácticas de manejo para incrementar la productividad de los bosques y la efectividad en la prevención y control de plagas e incendios forestales	Persona	5,800	3,963	68%						

FOMENTO A LA COMPETITIVIDAD E INVERSIÓN FORESTAL										
3	Productos maderables provenientes de plantaciones forestales incentiadas y bajo manejo silvicultural, incrementan el aporte de materia prima para abastecer la demanda de la industria forestal nacional	Metro cúbico	250,000	192,969	77%					
3.1	Empresarios y productores forestales cuentan con asistencia técnica, capacitación e instrumentos de apoyo que facilitan el acceso a mecanismos financieros	Persona	2,000	1,320	66%		Q 13,757,253.36	Q 6,689,518.29	48.63%	
3.2	Productos maderables con valor agregado, comercializados en el mercado nacional e internacional avalados por INAB	Metro cúbico	600,000	345,447	58%					
3.3										
4	FORTALECIMIENTO DE LA PARTICIPACIÓN SOCIAL PARA LA GOBERNANZA Y CULTURA FORESTAL									
4.1	Autoridades Municipales, organizaciones y líderes locales informados, sensibilizados y orientados sobre la gestión y el uso sostenible del bosque	Persona	7,880	4,833	61%					
4.2	Municipalidades con Oficina de Gestión Forestal Municipal y Organizaciones Forestales Comunitarias, técnicamente asistidas para promover acciones de manejo sostenible de sus recursos naturales	Entidad	316	202	64%					
4.3	Jornadas de reforestación y eventos de sensibilización implementados en coordinación con el sector educativo, empresa privada, municipalidades y sociedad civil, promueven la sensibilización sobre la importancia, uso y cuidado del bosque	Evento	850	623	73%		Q 55,751,922.69	Q 21,712,716.68	38.95%	
4.4	Fiscalización, monitoreo de empresas forestales y operativos de control forestal, implementados para la prevención y control de la tala ilegal en Guatemala	Evento	16,500	10,194	62%					
4.5	Sistemas de Control y Vigilancia Forestal apoyados en alianza con municipalidades, contribuyen a reducir la ilegalidad a nivel local	Entidad	50	29	58%					
4.6	Visitantes a los Parques Nacionales administrados por el INAB, sensibilizados para la promoción de la cultura en la conservación, usos y cuidados del bosque	Persona	50,000	32,486	65%					
4.7	Estudiantes, maestros y población en general, informados y sensibilizados en temas forestales, contribuye a generar conciencia sobre el uso responsable de los recursos naturales	Persona	50,000	39,473	79%					
5	Partidas no asignables a programas	N/A	N/A	N/A	N/A		Q 435,000.00	Q 347,596.61	79.91%	
TOTAL							Q 157,884,700.00	Q 64,708,416.16	249.14%	

III. INFORMACIÓN DE AVANCE FÍSICO Y FINANCIERO DE ENTIDADES RECEPTORAS DE APORTES DE RECURSOS PÚBLICOS
III. INFORMACIÓN DE AVANCE FÍSICO Y FINANCIERO MENSUAL

No.	Metas	Unidad de Medida Descripción	Ejecución	Ejecución												
				Enero	Febrero	Marzo	Abril	Mayo	Junio	Julio	Agosto	Septiembre	Octubre	Noviembre	Diciembre	
1	DIRECCIÓN Y COORDINACIÓN	Documento	Financiero Físico	0	140,875	2,439,239	3,013,173	2,298,985	2,227,925	3,722,463	2,482,291					
1.1	Dirección y Coordinación	Documento	Financiero Físico	0	140,875	2,439,239	3,013,173	2,298,985	2,227,925	3,722,463	2,482,291					
2	FOMENTO AL MANEJO, PROTECCIÓN Y RESTAURACIÓN DE BOSQUES			0	0	3,146,287	3,052,399	3,059,676	2,669,446	4,815,843	2,889,983					
2.1	Bosques naturales, plantaciones y sistemas agroforestales bajo manejo forestal que proveen bienes y servicios ambientales a la población	Hectárea	Financiero	0	0	314,629	305,240	305,968	266,945	481,584	288,998					
2.2	Bosques naturales bajo manejo con licencia forestal y plantaciones por obligaciones de repoblación forestal vigentes, monitoreadas y evaluadas para garantizar el cumplimiento de los compromisos adquiridos en los planes de manejo	Hectárea	Financiero	0	0	471,943	457,860	458,951	400,417	722,376	433,498					
2.3	Bosques naturales bajo manejo, aprobado y certificado a través de los Programas de Incentivos y licencias forestales, garantizan la producción de bienes, protección de fuentes de agua y otros servicios ambientales	Hectárea	Financiero	0	0	1,101,200	1,068,340	1,070,886	934,306	1,685,545	1,011,494					
2.4	Plantaciones y sistemas agroforestales bajo manejo, aprobadas y certificadas a través de incentivos que contribuyen en el abastecimiento de materia prima y leña en el área rural	Hectárea	Financiero	0	0	786,572	763,100	764,919	667,361	1,203,961	722,496					
2.5	Productores y técnicos forestales son capacitados en mejores prácticas de manejo para incrementar la productividad de los bosques y la efectividad en la prevención y control de plagas e incendios forestales	Persona	Financiero	0	0	471,943	457,860	458,951	400,417	722,376	433,498					
3	FOMENTO A LA COMPETITIVIDAD E INVERSIÓN FORESTAL			0	0	1,032,159	996,776	1,062,019	870,278	1,798,238	930,049					
3.1	Productos maderables provenientes de plantaciones forestales incentiadas y bajo manejo silvicultural, incrementan el aporte de materia prima para abastecer la demanda de la industria forestal nacional	Metro cúbico	Financiero	0	0	412,864	398,710	424,808	348,111	719,295	372,020					
3.2	Empresarios y productores forestales cuentan con asistencia técnica, capacitación e instrumentos de apoyo que facilitan el acceso a mecanismos financieros	Persona	Financiero	0	0	361,256	348,872	371,707	304,597	629,383	325,517					
3.3	Productos maderables con valor agregado, comercializados en el mercado nacional e internacional avalados por INAB	Metro cúbico	Financiero	0	0	258,040	249,194	265,505	217,569	449,559	232,512					
4	FORTALECIMIENTO DE LA PARTICIPACIÓN SOCIAL PARA LA GOBERNANZA Y CULTURA FORESTAL			0	0	3,697,223	3,270,402	3,261,583	3,044,540	5,251,208	3,187,761					

4.1	Autoridades Municipales, organizaciones y líderes locales informados, sensibilizados y orientados sobre la gestión y el uso sostenible del bosque	Persona	Financiero	0	0	739,445	654,080	652,317	608,908	1,050,242	637,552		
			Físico	156	501	657	657	730	721	721	690		
4.2	Municipalidades con Oficina de Gestión Forestal Municipal y Organizaciones Forestales Comunitarias, técnicamente asistidas para promover acciones de manejo sostenible de sus recursos naturales	Entidad	Financiero	0	0	554,583	490,560	489,237	456,681	787,681	478,164		
			Físico	6	26	26	40	27	24	26	27		
4.3	Jornadas de reforestación y eventos de sensibilización implementados en coordinación con el sector educativo, empresa privada, municipalidades y sociedad civil, promueven la sensibilización sobre la importancia, uso y cuidado del bosque	Evento	Financiero	0	0	554,583	490,560	489,237	456,681	787,681	478,164		
			Físico	0	0	168	170	69	70	77	69		
4.4	Fiscalización, monitoreo de empresas forestales y operativos de control forestal, implementados para la prevención y control de la tala ilegal en Guatemala	Evento	Financiero	0	0	739,445	654,080	652,317	608,908	1,050,242	637,552		
			Físico	66	1,350	1,417	2,667	1,307	1,082	1,127	1,178		
4.5	Sistemas de Control y Vigilancia Forestal apoyados en alianza con municipalidades, contribuyen a reducir la ilegalidad a nivel local	Entidad	Financiero	0	0	554,583	490,560	489,237	456,681	787,681	478,164		
			Físico	0	4	4	8	4	3	3	3		
4.6	Visitantes a los Parques Nacionales administrados por el INAB, sensibilizados para la promoción de la cultura en la conservación, usos y cuidados del bosque	Persona	Financiero	0	0	184,861	163,520	163,079	152,227	262,560	159,388		
			Físico	291	4,334	5,458	5,459	4,410	4,485	4,359	3,690		
4.7	Estudiantes, maestros y población en general, informados y sensibilizados en temas forestales, contribuye a generar conciencia sobre el uso responsable de los recursos naturales	Persona	Financiero	0	0	369,722	327,040	326,158	304,454	525,121	318,776		
			Físico	493	4,361	5,810	7,483	5,312	5,388	5,314	5,312		
5	Partidas no asignables a programas	N/A	Financiero	0	0	0	0	33,618	-	313,978	0		
			Físico	N/A	N/A	N/A	N/A	N/A	N/A	N/A	N/A		N/A

IV. POBLACIÓN BENEFICIADA (3)

Departamento	Municipio	Número de personas por rango de edad												
		Mujeres				Hombres								
		0-15	16-30	31-45	46 y más	0-15	16-30	31-45	46 y más					

PINPEP AGOSTO 2023

Departamento	Municipio	Mes 8						Total Beneficiarios Dir Hombres	Total Beneficiarios Dir Mujeres
		Beneficiarios Dir Hombres		Beneficiarios Dir Mujeres		Beneficiarios Ind Hombres	Beneficiarios Ind Mujeres		
		1	2	Mujeres	1				
Alta Verapaz	Cobán	1	2	5	1	5	14		
	Panzós	0	0	0	0	0	6		
	San Cristóbal Verapaz	19	14	25	21	479	463		
	San Juan Chamelco	27	26	76	57	246	240		
	San Miguel Tucurú	0	0	0	0	9	10		
	San Pedro Carchá	16	18	40	35	106	110		
	Santa Cruz Verapaz	9	12	8	8	25	32		
	Senahú	0	0	0	0	48	49		
	Tactic	3	2	4	5	135	136		
	Tamahú	12	17	10	9	283	259		
Baja Verapaz	Santa María Cahabón	0	0	0	0	1	4		
	Cubulco	189	176	206	181	1,004	953		
	Granados	1	2	1	1	244	251		
	Purulhá	1	0	0	1	80	83		
	Rabinal	59	55	67	66	537	532		
	Salamá	6	8	10	5	256	223		
	San Jerónimo	3	3	3	3	54	58		
	San Miguel Chicaj	48	47	60	57	599	601		
	Santa Cruz El Chol	2	2	2	2	108	117		
	Comitancillo	0	0	0	0	5	4		
San Marcos	Concepción Tutuapa	27	10	79	69	259	146		
	Esquipulas Palo Gordo	0	0	0	0	28	10		
	Ixchiguan	6	2	21	15	124	30		
	San Cristóbal Cucho	2	1	1	2	2	1		
	San José Ojetenam	5	2	16	15	59	44		
	San Marcos	31	21	72	56	91	60		
	San Miguel Ixtahuacán	18	12	52	56	139	47		
	San Pedro Sacatepéquez	2	2	5	5	25	25		
	Sibinal	9	6	34	30	76	42		

	Sipacapa	4	4	4	18	20	196	88
	Tacanán	19	8	61	59	180	105	
	Tajumulco	7	3	19	18	257	146	
	Tejutla	24	15	65	74	56	31	
	San Lorenzo	6	7	25	16	6	7	
	San Rafael Pie De La Cuesta	0	0	0	0	7	2	
	Huité	18	23	22	10	118	105	
	La Unión	23	25	33	34	155	117	
	Río Hondo	10	13	13	12	365	373	
	San Diego	6	4	14	10	242	180	
	Usumatlán	53	59	55	48	152	156	
	Zacapa	48	52	72	56	287	281	
	Estanzuela	0	0	0	0	8	6	
	Gualán	40	29	33	25	359	323	
	Cabañas	6	2	15	5	136	109	
	Teculután	2	2	2	2	38	37	
	San Jorge	58	50	80	44	81	76	
	Total	1,513	1,286	2,846	2,616	19,561	16,217	

Quiché	CHAJUL	0	0	3	15	0	0	0
	CHICAMÁN	0	0	1	5	0	0	0
	CHICHÉ	0	0	0	0	0	0	0
	CHINIQUE	0	0	0	0	0	0	0
	CUNÉN	0	0	0	0	1	5	0
	IXCÁN	48	240	190	950	0	0	0
	JOYABAJ	0	0	1	5	0	0	0
	NEBAJ	0	0	0	0	2	10	0
	PACHALUM	0	0	1	5	0	0	0
	SACAPULAS	0	0	0	0	0	0	0
	SAN JUAN COTZAL	0	0	0	0	3	15	0
	SAN PEDRO JOCOPILAS	2	10	0	0	0	0	0
	SANTA CRUZ DEL QUICHÉ	0	0	3	15	0	0	0
	USPANTÁN	8	40	8	40	0	0	0
	CHAMPERICO	0	0	0	0	0	0	0
	EL ASINTAL	0	0	0	0	1	5	0
	NUEVO SAN CARLOS	0	0	0	0	0	0	0
	RETALHULEU	0	0	0	0	0	0	0
	SAN ANDRÉS VILLA SECA	0	0	1	5	0	0	0
	SAN FELIPE	0	0	0	0	0	0	0
SANTA CRUZ MULUÁ	0	0	0	0	0	0	0	
ZACAPA	0	0	0	0	0	0	0	
Total	249	1,245	995	4,975	183	915	915	
Retalhuleu								
Zacapa								