




Instituto Nacional de Bosques
Más bosques. Más vida



001

Guatemala 05 de diciembre de 2023
Ref.G.699-2023

Señor Ministro:

Con un respetuoso saludo me dirijo a usted, a efecto de remitir el **Informe de Avance Físico y Financiero de entidades receptoras de transferencias de recursos públicos del Instituto Nacional de Bosques –INAB–, correspondiente al mes de NOVIEMBRE 2023**, en cumplimiento a lo establecido en el Artículo 32 Bis del Decreto 101-97 del Congreso de la República "Ley Orgánica del Presupuesto".

Sin otro particular me suscribo deferentemente,

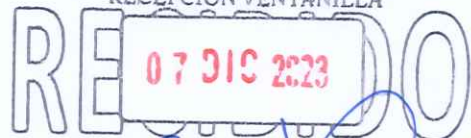
Ing. Rony Estuardo Granados Mérida
GERENTE




Señor
Edwin Martínez Cameros
Ministro de Finanzas Públicas
Su Despacho

c.c. Archivo

CENTRO DE ATENCIÓN AL USUARIO -CAU-
SECRETARÍA GENERAL
MINISTERIO DE FINANZAS PÚBLICAS
RECEPCIÓN VENTANILLA




Hora: 09:33 Firma: 
Registro Único de Expediente: _____





Instituto Nacional de Bosques
Más bosques. Más vida



001

Guatemala 05 de diciembre de 2023
Ref.G.701-2023

Señor Ministro:

Con un respetuoso saludo me dirijo a usted, a efecto de remitir el **Informe de Avance Físico y Financiero de entidades receptoras de transferencias de recursos públicos del Instituto Nacional de Bosques –INAB–, correspondiente al mes de NOVIEMBRE 2023**, en cumplimiento a lo establecido en el Artículo 32 Bis del Decreto 101-97 del Congreso de la República “Ley Orgánica del Presupuesto”.

Sin otro particular me suscribo deferentemente,

Ing. Rony Estuardo Granados Mérida
GERENTE




Señor
Edgar René de León Moreno
Ministro de Agricultura, Ganadería y Alimentación
Su Despacho

c.c. Archivo





Instituto Nacional de Bosques
Más bosques. Más vida



001

Guatemala 05 de diciembre de 2023
Ref. G.702-2023

CONTRALORÍA GENERAL DE CUENTAS
SECRETARÍA GENERAL
RECEPCIÓN DE DOCUMENTOS

RECORRIDO
07 DIC 2023

Dr. Frank Helmuth Bode Fuentes
Contralor General de Cuentas
Contraloría General de Cuentas
Su Despacho

Estimado Contralor General de Cuentas:

A las 10:34 Hrs. Letras J

Con un respetuoso saludo me dirijo a usted, a efecto de remitir el **Informe de Avance Físico y Financiero de entidades receptoras de transferencias de recursos públicos del Instituto Nacional de Bosques -INAB-, correspondiente al mes de NOVIEMBRE 2023**, en cumplimiento a lo establecido en el Artículo 32 Bis del Decreto 101-97 del Congreso de la República "Ley Orgánica del Presupuesto".

Sin otro particular me suscribo deferentemente,

Ing. Rony Estuardo Granados Mérida
GERENTE



c.c. Archivo

INFORME DE AVANCE FÍSICO Y FINANCIERO DE ENTIDADES RECEPTORAS DE APORTES DE RECURSOS PÚBLICOS

Base Legal:

Artículo 32 Bis del Decreto No. 101-97, Ley Orgánica del Presupuesto;

Decreto No. 54-2022 Ley del Presupuesto General de Ingresos y Egresos del Estado para el ejercicio fiscal 2023;

Acuerdo Gubernativo No. 367-2022 Distribución analítica del Presupuesto General de Ingresos y Egresos del Estado para el ejercicio fiscal 2023;

Acuerdo Gubernativo No. 341-2022 Presupuesto de Ingresos y Egresos del Instituto Nacional de Bosques -INAB- para el ejercicio fiscal 2023.

Responsable de la actualización de la información:

Dirección de Planificación, Monitoreo y Evaluación Institucional / Dirección Administrativa Financiera

Informe correspondiente al mes de:

Noviembre 2023

Fecha de actualización:

4/12/2023

I. DATOS GENERALES											
1. Número de Identificación Tributaria (NIT) de la entidad receptora del aporte											
2. Código y Nombre de la entidad receptora del aporte											
3. Página de internet de la entidad receptora del aporte											
4. Domicilio Fiscal de la entidad receptora del aporte											
5. Números telefónicos de la entidad receptora del aporte											
6. Número de convenio o base legal que autoriza el aporte											
7. Representante Legal de la entidad receptora del aporte											
8. Objetivo del aporte											
9. Metas asociadas al aporte											
10. Nombre de la Entidad de la Administración Central, Descentralizada, Autónoma o Empresa Pública que otorga los recursos											
11. Monto anual del aporte											
12. Pacto de Gobierno al que contribuye el aporte (1)											
II. INFORMACIÓN DE AVANCE FÍSICO Y FINANCIERO ANUAL											
No.	Metas	Unidad de Medida Descripción (2)	Avance Físico de la Ejecución			Avance Financiero de la Ejecución		Observaciones (Justificación de variaciones)			
			Programada Anual	Ejecutado Acumulado	% de Ejecución	Total Programado Anual (Vigente)	Ejecutado Acumulado		Ejecución		
1	DIRECCIÓN Y COORDINACIÓN	Documento Documento	12	11	92%	Q	41,958,066.81	Q	25,427,003.18	60.60%	
1.1	Dirección y Coordinación	Documento	12	11	92%						
2	FOMENTO AL MANEJO, PROTECCIÓN Y RESTAURACIÓN DE BOSQUES	Hectárea									
2.1	Bosques naturales, plantaciones y sistemas agroforestales bajo manejo forestal que proveen bienes y servicios ambientales a la población	Hectárea	274,771	254,460	93%						
2.2	Bosques naturales bajo manejo con licencia forestal y plantaciones por obligaciones de repoblación forestal vigentes, monitoreadas y evaluadas para garantizar el cumplimiento de los compromisos adquiridos en los planes de manejo	Hectárea	13,000	12,473	96%						
2.3	Bosques naturales bajo manejo, aprobado y certificado a través de los Programas de Incentivos y licencias forestales, garantizan la producción de bienes, protección de fuentes de agua y otros servicios ambientales	Hectárea	246,750	227,806	92%	Q	47,249,476.49	Q	28,869,823.10	61.10%	
2.4	Plantaciones y sistemas agroforestales bajo manejo, aprobadas y certificadas a través de incentivos que contribuyen en el abastecimiento de materia prima y leña en el área rural	Hectárea	28,021	26,654	95%						
2.5	Productores y técnicos forestales son capacitados en mejores prácticas de manejo para incrementar la productividad de los bosques y la efectividad en la prevención y control de plagas e incendios forestales	Persona	5,800	4,741	82%						

FOMENTO A LA COMPETITIVIDAD E INVERSIÓN FORESTAL														
3	Productos maderables provenientes de plantaciones forestales incentivadas y bajo manejo silvicultural, incrementan el aporte de materia prima para abastecer la demanda de la industria forestal nacional	Metro cúbico	250,000	228,928		92%								
3.1	Empresarios y productores forestales cuentan con asistencia técnica, capacitación e instrumentos de apoyo que facilitan el acceso a mecanismos financieros	Persona	2,000	1,853		93%	Q	13,902,866.18	Q	9,655,688.47	69.45%			
3.2	Productos maderables con valor agregado, comercializados en el mercado nacional e internacional evaluados por INAB	Metro cúbico	600,000	531,888		89%								
3.3														
4	FORTALECIMIENTO DE LA PARTICIPACIÓN SOCIAL PARA LA GOBERNANZA Y CULTURA FORESTAL													
4.1	Autoridades Municipales, organizaciones y líderes locales informados, sensibilizados y orientados sobre la gestión y el uso sostenible del bosque	Persona	7,880	7,315		93%								
4.2	Municipalidades con Oficina de Gestión Forestal Municipal y Organizaciones Forestales Comunitarias, técnicamente asistidas para promover acciones de manejo sostenible de sus recursos naturales	Entidad	316	296		94%								
4.3	Jornadas de reforestación y eventos de sensibilización implementados en coordinación con el sector educativo, empresa privada, municipalidades y sociedad civil, promueven la sensibilización sobre la importancia, uso y cuidado del bosque	Evento	850	850		100%	Q	54,339,290.52	Q	31,464,155.10	57.90%			
4.4	Fiscalización, monitoreo de empresas forestales y operativos de control forestal implementados para la prevención y control de la tala ilegal en Guatemala	Evento	16,500	14,132		86%								
4.5	Sistemas de Control y Vigilancia Forestal apoyados en alianza con municipalidades, contribuyen a reducir la ilegalidad a nivel local	Entidad	50	36		72%								
4.6	Visitantes a los Parques Nacionales administrados por el INAB, sensibilizados para la promoción de la cultura en la conservación, usos y cuidados del bosque	Persona	100,000	76,921		77%								
4.7	Estudiantes, maestros y población en general, informados y sensibilizados en temas forestales, contribuye a generar conciencia sobre el uso responsable de los recursos naturales	Persona	50,000	50,000		100%								
5	Partidas no asignables a programas	N/A	N/A	N/A		N/A	Q	435,000.00	Q	347,596.61	79.91%			
TOTAL										Q	157,884,700.00	Q	95,764,266.46	65.79%



INFORME DE AVANCE FÍSICO Y FINANCIERO DE ENTIDADES RECEPTORAS DE APORTES DE RECURSOS PÚBLICOS
III. INFORMACIÓN DE AVANCE FÍSICO Y FINANCIERO MENSUAL

No.	Metas	Unidad de Medida Descripción	Ejecución												
			Enero	Febrero	Marzo	Abril	Mayo	Junio	Julio	Agosto	Septiembre	Octubre	Noviembre	Diciembre	
1	DIRECCIÓN Y COORDINACIÓN	Documento	Financiero	0	140,875	2,439,239	3,013,173	2,298,985	2,227,925	3,722,463	2,482,291	3,340,903	2,413,179	3,347,970	
			Físico	1	1	1	1	1	1	1	1	1	1	1	1
1.1	Dirección y Coordinación	Documento	Financiero	0	140,875	2,439,239	3,013,173	2,298,985	2,227,925	3,722,463	2,482,291	3,340,903	2,413,179	3,347,970	
			Físico	1	1	1	1	1	1	1	1	1	1	1	1
2	FOMENTO AL MANEJO, PROTECCIÓN Y RESTAURACIÓN DE BOSQUES		0	0	3,146,287	3,052,399	3,052,399	3,059,676	2,669,446	4,815,843	2,889,983	2,995,976	3,143,788	3,096,425	
2.1	Bosques naturales, plantaciones y sistemas agroforestales bajo manejo forestal que proveen bienes y servicios ambientales a la población	Hectárea	Financiero	0	0	314,629	305,240	305,968	266,945	481,584	288,998	299,598	314,379	309,642	
			Físico	2,934	26,395	26,400	26,401	31,525	33,586	34,468	34,410	9,779	13,119	14,849	
2.2	Bosques naturales bajo manejo con licencia forestal y plantaciones por obligaciones de repoblación forestal vigentes, monitoreadas y evaluadas para garantizar el cumplimiento de los compromisos adquiridos en los planes de manejo	Hectárea	Financiero	0	0	471,943	457,860	458,951	400,417	722,376	433,498	449,396	471,568	464,464	
			Físico	0	412	1,929	1,991	1,085	1,077	1,023	906	1,058	863	2,129	
2.3	Bosques naturales bajo manejo, aprobado y certificado a través de los Programas de Incentivos y licencias forestales, garantizan la producción de bienes, protección de fuentes de agua y otros servicios ambientales	Hectárea	Financiero	0	0	1,101,200	1,068,340	1,070,886	934,306	1,685,545	1,011,494	1,048,592	1,100,326	1,083,749	
			Físico	2,934	23,797	23,800	23,799	26,955	28,910	29,910	29,634	10,462	12,327	15,278	
2.4	Plantaciones y sistemas agroforestales bajo manejo, aprobadas y certificadas a través de incentivos que contribuyen en el abastecimiento de materia prima y leña en el área rural	Hectárea	Financiero	0	0	786,572	763,100	764,919	667,361	1,203,961	722,496	748,994	785,947	774,106	
			Físico	0	2,598	2,600	2,602	4,570	4,676	4,558	4,776	0	274	0	
2.5	Productores y técnicos forestales son capacitados en mejores prácticas de manejo para incrementar la productividad de los bosques y la efectividad en la prevención y control de plagas e incendios forestales	Persona	Financiero	0	0	471,943	457,860	458,951	400,417	722,376	433,498	449,396	471,568	464,464	
			Físico	40	541	541	1,044	453	454	476	414	157	243	378	
3	FOMENTO A LA COMPETITIVIDAD E INVERSIÓN FORESTAL		0	0	1,032,159	996,776	1,062,019	870,278	1,798,238	930,049	958,283	1,008,815	999,072		
3.1	Productos maderables provenientes de plantaciones forestales incentivadas y bajo manejo silvicultural, incrementan el aporte de materia prima para abastecer la demanda de la industria forestal nacional	Metro cúbico	Financiero	0	0	412,864	398,710	424,808	348,111	719,295	372,020	383,313	403,526	399,629	
			Físico	44,746	54,167	48,268	44,747	206	280	245	310	8,079	9,014	18,866	
3.2	Empresarios y productores forestales cuentan con asistencia técnica, capacitación e instrumentos de apoyo que facilitan el acceso a mecanismos financieros	Persona	Financiero	0	0	361,256	348,872	371,707	304,597	629,383	325,517	335,399	353,085	349,675	
			Físico	0	165	165	337	166	180	160	147	76	198	259	
3.3	Productos maderables con valor agregado, comercializados en el mercado nacional e internacional avalados por INAB	Metro cúbico	Financiero	0	0	258,040	249,194	265,505	217,569	449,559	232,512	239,571	252,204	249,768	
			Físico	24,810	0	24,808	0	81,121	78,701	64,303	71,704	53,451	60,130	72,860	
4	FORTALECIMIENTO DE LA PARTICIPACIÓN SOCIAL PARA LA GOBERNANZA Y CULTURA FORESTAL		0	0	3,697,223	3,270,402	3,261,583	3,044,540	5,251,208	3,187,761	3,069,940	3,270,995	3,410,503		

4.1	Autoridades Municipales, organizaciones y líderes locales informados, sensibilizados y orientados sobre la gestión y el uso sostenible del bosque	Persona	Financiero	0	0	739,445	654,080	652,317	608,908	1,050,242	637,552	613,988	654,199	682,101
			Físico	156	501	657	657	730	721	721	690	985	884	613
4.2	Municipalidades con Oficina de Gestión Forestal Municipal y Organizaciones Forestales Comunitarias, técnicamente asistidas para promover acciones de manejo sostenible de sus recursos naturales	Entidad	Financiero	0	0	554,583	490,560	489,237	456,681	787,681	478,164	460,491	490,649	511,575
			Físico	6	26	26	40	27	24	26	27	46	35	13
4.3	Jornadas de reforestación y eventos de sensibilización implementados en coordinación con el sector educativo, empresa privada, municipalidades y sociedad civil, promueven la sensibilización sobre la importancia, uso y cuidado del bosque	Evento	Financiero	0	0	554,583	490,560	489,237	456,681	787,681	478,164	460,491	490,649	511,575
			Físico	0	0	168	170	69	70	77	69	150	77	0
4.4	Fiscalización, monitoreo de empresas forestales y operativos de control forestal, implementados para la prevención y control de la tala ilegal en Guatemala	Evento	Financiero	0	0	739,445	654,080	652,317	608,908	1,050,242	637,552	613,988	654,199	682,101
			Físico	66	1,350	1,417	2,667	1,307	1,082	1,127	1,178	2,638	1,030	270
4.5	Sistemas de Control y Vigilancia Forestal apoyados en alianza con municipalidades, contribuyen a reducir la ilegalidad a nivel local	Entidad	Financiero	0	0	554,583	490,560	489,237	456,681	787,681	478,164	460,491	490,649	511,575
			Físico	0	4	4	8	4	3	3	3	4	3	0
4.6	Visitantes a los Parques Nacionales administrados por el INAB, sensibilizados para la promoción de la cultura en la conservación, usos y cuidados del bosque	Persona	Financiero	0	0	184,861	163,520	163,079	152,227	262,560	159,388	153,497	163,550	170,525
			Físico	291	4,334	5,458	5,459	4,410	4,485	4,359	3,690	1,148	18,624	24,663
4.7	Estudiantes, maestros y población en general, informados y sensibilizados en temas forestales, contribuye a generar conciencia sobre el uso responsable de los recursos naturales	Persona	Financiero	0	0	369,722	327,040	326,158	304,454	525,121	318,776	306,994	327,100	341,050
			Físico	493	4,361	5,810	7,483	5,312	5,388	5,314	5,312	6,752	3,775	0
5	Partidas no asignables a programas	N/A	Financiero	0	0	0	0	33,618	-	313,978	0	0	0	0
			Físico	N/A	N/A	N/A	N/A	N/A	N/A	N/A	N/A	N/A	N/A	N/A

IV. POBLACIÓN BENEFICIADA (3)

Departamento	Municipio	Mujeres				Hombres				Observaciones
		0-15	16-30	31-45	46 y más	0-15	16-30	31-45	46 y más	



PINPEP NOVIEMBRE 2023

Departamento	Municipio	Mes			
		11			
		Beneficiarios Dir Hombres	Beneficiarios Dir Mujeres	Beneficiarios Ind Hombres	Beneficiarios Ind Mujeres
Alta Verapaz	Cobán	0	0	0	0
	Panzós	0	0	0	0
	San Cristóbal Verapaz	23	26	28	25
	San Juan Chamelco	2	2	4	3
	San Miguel Tucurú	121	121	165	165
	San Pedro Carchá	2	2	3	2
	Santa Cruz Verapaz	232	11	266	201
	Senahú	0	0	0	0
	Tactic	12	11	16	9
	Tamahú	7	10	9	8
	Lanquín	0	0	0	0
	Santa María Cahabón	0	0	0	0
Baja Verapaz	Cubulco	1	1	1	1
	Granados	0	0	0	0
	Purulhá	2	2	6	6
	Rabinal	0	0	0	0
	Salamá	23	18	46	36
	San Jerónimo	12	10	11	9
	Chiquimulilla	3	6	4	7
	Cuilapa	0	0	0	0
	Oratorio	0	0	0	0
	Santa Rosa	Pueblo Nuevo Viñas	0	0	0
Santa Cruz Naranjo		2	1	4	2
Santa María Ixhuatán		2	4	4	3
Santa Rosa De Lima		0	0	0	0
Nueva Santa Rosa		0	0	0	0
San Rafael Las Flores		5	0	8	10
Zacapa		La Unión	1	1	2
	Río Hondo	16	10	20	16
	San Diego	1	1	1	1
	Usumatlán	0	0	0	0
	Zacapa	1	0	3	0
	Estanzuela	0	0	0	0
	Gualán	0	0	0	0
	Cabañas	0	0	0	0
	Teculután	0	0	0	0
	San Jorge	0	0	0	0
Total		896	649	1,157	1,053

Suchitepéquez	MAZATENANGO	0	0	0	0	0	0	0	0	0	0
	SAN JOSÉ EL ÍDOLO	0	0	0	0	0	0	0	0	0	0
	SAN JOSÉ LA MÁQUINA	0	0	0	0	0	0	0	0	0	0
	SAN JUAN BAUTISTA	0	0	0	0	0	0	0	0	0	0
	SAN LORENZO	0	0	0	0	0	0	0	0	0	0
	SANTA BÁRBARA	0	0	0	0	0	0	0	0	1	5
	SANTO DOMINGO	0	0	0	1	5	0	0	0	0	0
	SUCHITEPÉQUEZ	0	0	0	0	0	0	0	0	0	0
	MOMOSTENANGO	0	0	0	0	0	0	0	0	0	0
	TOTONICAPÁN	0	0	0	0	0	0	0	0	0	0
Totonicapán	GUJULÁN	1	5	3	15	1	1	1	1	5	5
	CABAÑAS	0	0	0	0	0	0	0	0	0	0
	HUITÉ	0	0	0	0	0	0	0	0	0	0
	LA UNIÓN	0	0	0	0	0	0	0	0	0	0
	RÍO HONDO	0	0	0	0	0	0	0	0	0	0
Zacapa	TECULUTÁN	0	0	0	0	0	0	0	0	0	0
	USUMATLÁN	1	5	0	0	0	0	0	0	0	0
	ZACAPA	0	0	1	5	0	0	0	0	0	0
	TOTAL	16	80	55	275	36	140	36	140	36	140