



Instituto Nacional de Bosques  
Más bosques. Más vida

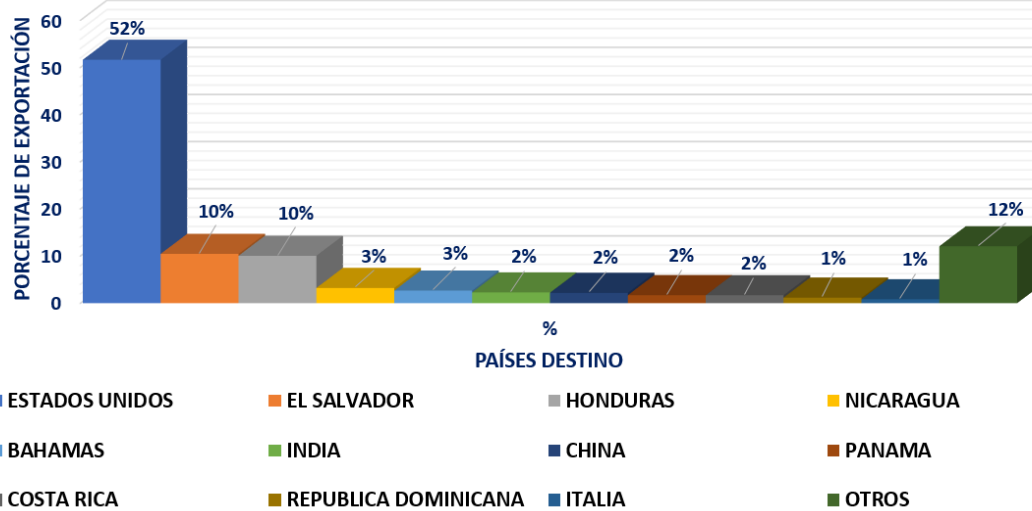
# EXPORTACIÓN DE PRODUCTOS FORESTALES

Por: Departamento de Comercio Forestal

## EXPORTACIÓN 2021



### Países destino de los productos maderables exportados por Guatemala durante el año 2021



Porcentaje de exportación  
MONTO TOTAL EXPORTADO EN 2021: USD\$ 204,774,794.2

El principal país importador de productos maderables procedentes de Guatemala durante el año 2021 fue Estados Unidos. Otros países importadores de productos maderables son El Salvador, Honduras, Nicaragua, Bahamas, India, China, Panamá, Costa Rica, República Dominicana e Italia.

Fuente: Ventanilla Única para las Exportaciones -VUPE-

¡Síguenos!

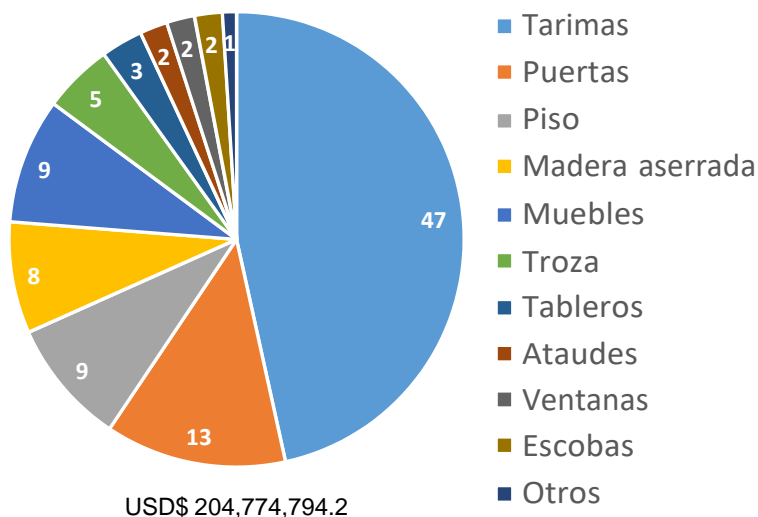


[www.inab.gob.gt](http://www.inab.gob.gt)

Para mayor información comunicarse a:  
Departamento de Comercio Forestal del INAB

Tel. (502) 2321-4590  
[direccion.industria@inab.gob.gt](mailto:direccion.industria@inab.gob.gt)

## Productos maderables con mayor aporte económico en el año 2021



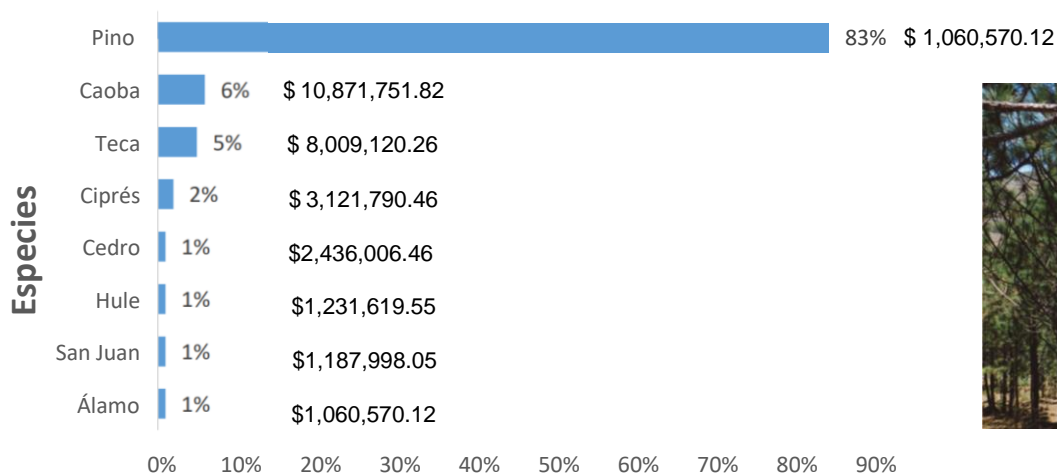
**Tarimas**

Fuente: EMBAPAQ MOVERS ®

En el año 2021 se exportó un total de \$ 204,774,794.2 millones, de los cuales se destaca como producto líder regional exportado tarimas representando un 47% del total de los productos exportados.

Fuente: Ventanilla Única para las Exportaciones -VUPE-

## Especies con mayor valor comercial en el mercado exterior durante el año 2021



**TOTAL EXPORTADO EN EL AÑO 2021: \$204,774,794.2**



**Pino spp.**

Fuente: Revista Forestal de Guatemala INAB, 6ta edición.

Fuente: Ventanilla Unica para las Exportaciones -VUPE-



## Especies forestales con mayor comercialización en el mercado exterior durante el año 2021



Volumen total exportado durante el año 2021: 291,882.07 m<sup>3</sup>  
Fuente: Sistema Electrónico de Información de Empresas Forestales SEINEF

De las exportaciones realizadas durante el año 2021 se destaca como especie más exportada el Pino, representando un 64% del total de las exportaciones en volumen y un 84% del total de los ingresos, incluyendo en este rubro el Pino Chileno, Candellillo, Caribe, ocote y de la Sierra. Otras de las especies más exportadas son la Teca y el Ciprés Común.

No.	Vol. m <sup>3</sup>	Principales productos exportados por especie
1	127,913.96	100% tarimas y plataformas.
2	52,354.37	52% madera aserrada, 27% tarimas y plataformas, 11% piso de ingeniería, 8% puertas, ventanas y marcos, 2% artesanías.
3	31,748.28	38% Tarimas y plataformas, 38% madera aserrada, 11% piso de ingeniería, 4% marcos de madera, 3% partes de muebles y 6% otros.
4	38,063.19	84% madera en troza, 8% madera en flitch, 5% madera aserrada y 3% otros.
5	17,212.54	47% madera aserrada, 45% tarimas y plataformas, 2% cajas y cajones, 1% partes de muebles y 5% otros.
6	11,709.19	95% madera en troza, 2% madera aserrada, 1% partes de muebles, 1% tarimas y plataformas, 1% somier.
7	4,490.97	65% madera aserrada, 16% molduras, 6% partes de muebles, 5% piso de ingeniería, 5% tablero de partículas y 3% otros.
8	4,311.27	97% madera aserrada, 2% piso de ingeniería, 1% herramientas, monturas y mangos de herramientas.
9	4,078.30	86% madera aserrada, 10% cabos y bolillos, 3% partes de muebles y 1% herramientas, monturas y mangos de herramientas.
10	2,783.07	82% madera aserrada, 13% puertas, ventanas y marcos, 5 artesanías.
11	2,204.54	60% Tarimas y plataformas, 26% piso de ingeniería, 13% madera aserrada y 1% puertas y marcos.
12	1,181.40	100% piso de ingeniería.
13	1,161.63	88% madera en troza, 6% mobiliario a la medida, 3% mesas 1% madera aserrada y 2% otros.
14	1,085.57	65% Marimba, 17% madera aserrada, 17% puertas, ventanas, marcos y 1% artesanías.
15	1,010.67	98% madera aserrada, 1% herramientas, monturas y mangos de herramientas, 1% tarimas y plataformas.

Total volumen m<sup>3</sup>: 291,882.07

¡Síguenos!



www.inab.gob.gt

Para mayor información comunicarse a:  
Departamento de Comercio Forestal del INAB

Tel. (502) 2321-4590  
direccion.industria@inab.gob.gt