




INSTRUCTIVO DE USUARIOS DEL SISTEMA DE INCENTIVOS FORESTALES PROBOSQUE, DEL INSTITUTO NACIONAL DE BOSQUES -INAB-

DIRECCIÓN DE DESARROLLO FORESTAL
COORDINACIÓN DE PROBOSQUE

JULIO - 2019
Versión 2


Documentó:	Revisó:	Aprobó:
<i>Departamento de Desarrollo Institucional</i>	<i>Dirección de Desarrollo Forestal</i>	<i>Gerencia</i>
<i>Firma y Sello</i>	<i>Firma y Sello</i>	

	INSTRUCTIVO DE USUARIOS DEL SISTEMA PROBOSQUE, DEL INSTITUTO NACIONAL DE BOSQUES -INAB-	Código:	IT-DDF.PRO-01
		Versión:	Versión 02
		Fecha de implementación:	Julio 2019



**SISTEMA DEL PROGRAMA DE INCENTIVOS PARA EL
ESTABLECIMIENTO, RECUPERACIÓN, RESTAURACIÓN,
MANEJO, PRODUCCIÓN Y PROTECCIÓN DE
BOSQUES EN GUATEMALA –PROBOSQUE-**


Con el objetivo de recuperar la cobertura forestal del país, fortalecer la organización social y productiva en el campo, restaurar tierras forestales degradadas, garantizar medios de vida para la seguridad alimentaria y la seguridad energética y reducir los efectos del cambio climático, el Instituto Nacional de Bosques –INAB- con el apoyo del Proyecto Manejo Sostenible de los Bosques y Múltiples Beneficios Ambientales Globales del Programa de las Naciones Unidas para el Desarrollo –PNUD- financiado por el Fondo para el Medio Ambiente Mundial FMAM (GEF por sus siglas en inglés), la Organización de las Naciones Unidas para la Agricultura y Alimentación –FAO- y la Unión Internacional para la Conservación de la Naturaleza –UICN- realizó el lanzamiento de PROBOSQUE, como una herramienta estratégica para la gestión sostenible de los bosques de Guatemala, en marzo de 2016.

	INSTRUCTIVO DE USUARIOS DEL SISTEMA PROBOSQUE, DEL INSTITUTO NACIONAL DE BOSQUES -INAB-	Código:	IT-DDF.PRO-01
		Versión:	Versión 02
		Fecha de implementación:	Julio 2019

INGRESO AL SISTEMA

IMPORTANTE: El Sistema está basado en ROLES (usuarios), asignados por el ADMINISTRADOR DEL SISTEMA. Durante el proceso, el sistema genera “TAREAS”, para ser completadas por los diferentes usuarios.

1. Acceda al sistema por medio del siguiente link: probosque.inab.gob.gt:




2. Ingrese Usuario (correo institucional) y Contraseña proporcionados por INAB, cuando ingresa por primera vez al sistema:



3. Pulse “Ingresar”:



	INSTRUCTIVO DE USUARIOS DEL SISTEMA PROBOSQUE, DEL INSTITUTO NACIONAL DE BOSQUES -INAB-	Código:	IT-DDF.PRO-01
		Versión:	Versión 02
		Fecha de implementación:	Julio 2019

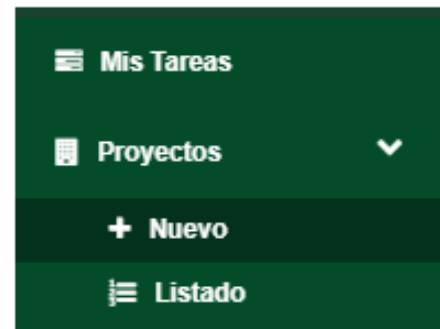
CREACIÓN DE PROYECTOS

Perfil de la Secretaria(o) Subregional

Nota: una vez ingresado el usuario y contraseña, se despliega la siguiente pantalla:



1. Haga clic en el menú “Proyectos” y seleccione “Nuevo”:




2. Seleccione la pestaña de “Selección de Modalidad”:



3. Elija la modalidad y tipo de proyecto:

Plantaciones forestales <ul style="list-style-type: none"> <input type="radio"/> Con fines industriales <input type="radio"/> Con fines energéticos <input type="radio"/> Con fines industriales de maderas preciosas <input type="radio"/> Con fines de producción de látex
Restauración de tierras forestales degradadas
Sistemas agroforestales
Manejo de bosques naturales con fines de producción
Manejo de bosques naturales con fines de protección y provisión de servicios ambientales

	INSTRUCTIVO DE USUARIOS DEL SISTEMA PROBOSQUE, DEL INSTITUTO NACIONAL DE BOSQUES -INAB-	Código:	IT-DDF.PRO-01
		Versión:	Versión 02
		Fecha de implementación:	Julio 2019

4. Pulse “Siguiente”:



1. Selección de Modalidad 2. Beneficiarios 3. Finca 4. Vis

Tipo de Propietario **Personas Individuales** Personería Jurídica

5. Elija el Tipo de Propietario “Personas Individuales o Personería Jurídica”, ingrese los datos solicitados:

Propietario

1 - Nombre o Apellido sin Especificar

¿Tiene Representante Legal? No

6. Pulse “Siguiente”:



7. Ingrese los datos solicitados en la pestaña “Finca”:

1. Selección de Modalidad 2. Beneficiarios 3. Finca 4. Vista Previa - Guardar

Nombre y Ubicación

Nombre de la Finca

Departamento

Municipios

Aldea/Cantón/Caserío

Coordenada GTM X:

Coordenada GTM Y:

Área total de la finca (ha)

Solo se permiten 2 decimales, el área debe ser mayor o igual a 0.5 ha.

Área propuesta (ha)

Solo se permiten 2 decimales, el área propuesta no puede ser mayor al área total de la finca.


Datos Legales

Tipo Documento de Propiedad

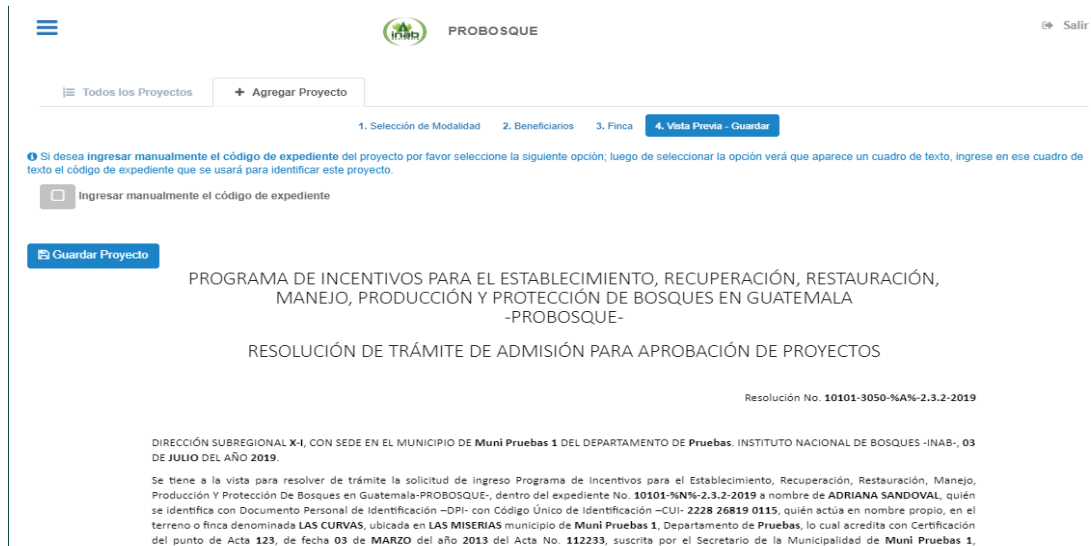
← Anterior Siguiente →

8. Pulse “Siguiente”:



	INSTRUCTIVO DE USUARIOS DEL SISTEMA PROBOSQUE, DEL INSTITUTO NACIONAL DE BOSQUES -INAB-	Código:	IT-DDF.PRO-01
		Versión:	Versión 02
		Fecha de implementación:	Julio 2019

Nota: Se desplegará la pestaña de “Vista Previa-Guardar”, una imagen de la “Resolución de Admisión del Expediente”




The screenshot shows the user interface of the PROBOSQUE system. At the top, there is a navigation bar with the INAB logo and the text 'PROBOSQUE'. Below this, there are tabs for 'Todos los Proyectos' and '+ Agregar Proyecto'. A progress indicator shows four steps: 1. Selección de Modalidad, 2. Beneficiarios, 3. Finca, and 4. Vista Previa - Guardar (which is highlighted in blue). Below the progress indicator, there is a message: 'Si desea ingresar manualmente el código de expediente del proyecto por favor seleccione la siguiente opción; luego de seleccionar la opción verá que aparece un cuadro de texto, ingrese en ese cuadro de texto el código de expediente que se usará para identificar este proyecto.' There is a checkbox labeled 'Ingresar manualmente el código de expediente' which is currently unchecked. Below this, there is a blue button labeled 'Guardar Proyecto'. The main content area displays the title of the project: 'PROGRAMA DE INCENTIVOS PARA EL ESTABLECIMIENTO, RECUPERACIÓN, RESTAURACIÓN, MANEJO, PRODUCCIÓN Y PROTECCIÓN DE BOSQUES EN GUATEMALA -PROBOSQUE-' followed by 'RESOLUCIÓN DE TRÁMITE DE ADMISIÓN PARA APROBACIÓN DE PROYECTOS'. Below this, the resolution number is shown: 'Resolución No. 10101-3050-6A%-2.3.2-2019'. At the bottom, there is a block of text providing details about the subregional office and the specific project details.

7. Pulse “**Guardar Proyecto**”:



Nota: Automáticamente el sistema genera una nueva tarea en el usuario de la Secretaria(o) Subregional

	INSTRUCTIVO DE USUARIOS DEL SISTEMA PROBOSQUE, DEL INSTITUTO NACIONAL DE BOSQUES -INAB-	Código:	IT-DDF.PRO-01
		Versión:	Versión 02
		Fecha de implementación:	Julio 2019

Emisión de Resolución de Admisión de Expediente

Perfil de la Secretaria(o) Subregional

1. Seleccione el Menú la opción “Mis Tareas”:



2. Seleccione la pestaña “Tareas Pendientes”:




3. Seleccione el proyecto al que desee emitir Resolución de Admisión de Expediente:





Creada	Finca	No. Expediente y Etapa	Descripción	Acciones
Hace 13 minutos Miércoles, 3 de Julio 01:07 PM	Las Gardenias	Expediente: Pendiente Etapa: RESOLUCIÓN DE ADMISIÓN DEL EXPEDIENTE	Completar ingreso de proyecto para emitir la resolución de admisión del expediente. Finca: Las Gardenias Ubicación: Bároena, Muni Pruebas 1, Pruebas Principal: ADRIANA SANDOVAL Tipo de Proyecto: Plantaciones forestales: Con fines energéticos	 

4. Pulse el botón enmarcado con rojo, para editar ciertos datos del proyecto (de ser necesario):



5. Pulse el botón enmarcado con rojo, para emitir la Resolución de Admisión de Expediente:



	INSTRUCTIVO DE USUARIOS DEL SISTEMA PROBOSQUE, DEL INSTITUTO NACIONAL DE BOSQUES -INAB-	Código:	IT-DDF.PRO-01
		Versión:	Versión 02
		Fecha de implementación:	Julio 2019

6. Pulse “Generar Resolución de Admisión”

✔ Generar Resolución de Admisión

Nota: Recuerde revisar toda la información contenida en el proyecto antes de generar la resolución. Después de generar la Resolución de Admisión de Expediente, no se podrán realizar cambios a la información ingresada previamente.

7. Clic en “Aceptar” para generar Resolución de Admisión:


Una página incorporada en 170.239.56.109 dice
¿Esta seguro de generar la resolución de admisión, ya no se podrá realizar ningún cambio al proyecto?

Aceptar

Cancelar

8. Imprima la Resolución presionando el icono correspondiente:

Impresión de documento



Resolución de admisión de expedie... 1 / 3


PROGRAMA DE INCENTIVOS PARA EL ESTABLECIMIENTO, RECUPERACIÓN, RESTAURACIÓN, MANEJO, PRODUCCIÓN Y PROTECCIÓN DE BOSQUES EN GUATEMALA
-PROBOSQUE-
RESOLUCIÓN DE TRÁMITE DE ADMISIÓN PARA APROBACIÓN DE PROYECTOS

Resolución No. 10101-3050-0016-2.3.2-2019

DIRECCIÓN SUBREGIONAL X-4, CON SEDE EN EL MUNICIPIO DE Muni Pruebas 1 DEL DEPARTAMENTO DE Pruebas. INSTITUTO NACIONAL DE BOSQUES -INAB-, 03 DE JULIO DEL AÑO 2019.

Se tiene a la vista para resolver de trámite la solicitud de ingreso Programa de Incentivos para Establecimiento, Recuperación, Restauración, Manejo, Producción Y Protección De Bosques Guatemala-PROBOSQUE-, dentro del expediente No. 10101-0011-2.3.2-2019 a nombre de ADRIANA SANDOVAL, quien se identifica con Documento Personal de Identificación -DPI- con Código Único Identificación -CUI- 2145 63256 0101, quien actúa en nombre propio, en el terreno o finca denominada LAS GARDENIAS, ubicada en BÁRCENA municipio de Muni Pruebas 1, Departamento de Pruebas, lo cual acredita con Certificación del punto de Acta 3.3, de fecha 09 de SEPTIEMBRE del año 1999 del Acta No. 333, suscrita por el Secretario de la Municipalidad de Muni Pruebas 1, Departamento de Pruebas, con un área de NUEVE PUNTO NOVENTA HECTÁREAS (9.90 ha).

Nota: Automáticamente el sistema genera una nueva tarea para el Director(a) Subregional.

	INSTRUCTIVO DE USUARIOS DEL SISTEMA PROBOSQUE, DEL INSTITUTO NACIONAL DE BOSQUES -INAB-	Código:	IT-DDF.PRO-01
		Versión:	Versión 02
		Fecha de implementación:	Julio 2019

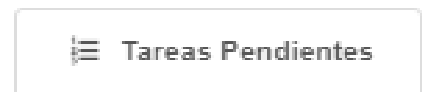
Emisión de Providencia de Traslado

Perfil del Director(a) Subregional




1. Seleccione el Menú “Mis Tareas”:



2. Seleccione la pestaña “Tareas Pendientes”:




3. Seleccione el proyecto al que desee emitir Providencia de Traslado:

Creada	Finca	No. Expediente y Etapa	Descripción	Acciones
Hace 7 meses  Viernes, 30 de Noviembre  04:55 PM	Sin Nombre	Expediente: 25-480-2.3.5-2017 Etapa: PROVIDENCIA DE TRASLADO DEL EXPEDIENTE	Emitir providencia de traslado de expediente. Finca: Sin Nombre Ubicación: Sechaac, FRAY BARTOLOMÉ DE LAS CASAS, ALTA VERAPAZ Principal: Antonio Garniga Tum Tipo de Proyecto: Manejo de bosques naturales con fines de protección y provisión de servicios ambientales: Protección de bosques para conservación de diversidad biológica	


4. Pulse el siguiente icono, para generar la Providencia de Traslado:




5. Seleccione al Técnico y Asesor Jurídico:


 Todos los Proyectos

Providencia de Traslado

 Seleccione al Técnico y Jurídico a cargo del proyecto de Plantaciones forestales: Con fines energéticos en la Finca Ejemplo

Técnico Jurídico

 Generar providencia de traslado

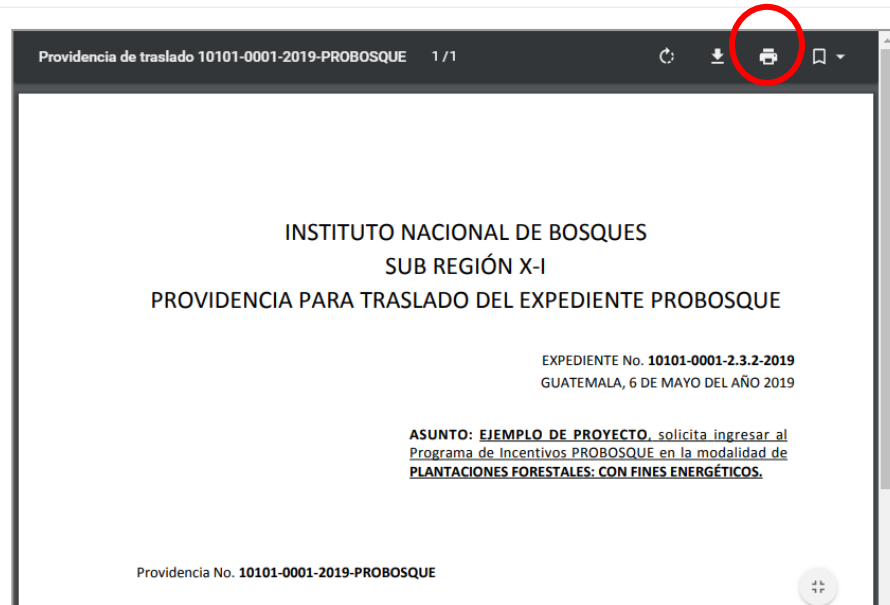
	INSTRUCTIVO DE USUARIOS DEL SISTEMA PROBOSQUE, DEL INSTITUTO NACIONAL DE BOSQUES -INAB-	Código:	IT-DDF.PRO-01
		Versión:	Versión 02
		Fecha de implementación:	Julio 2019

6. Pulse el botón para generar su Providencia:


✓ Generar providencia de traslado

7. Imprima la providencia presionando el icono correspondiente:

Impresión de documento



Nota: Automáticamente el sistema genera una nueva tarea para el Técnico(a) Forestal y para el Asesor(a) Jurídico(a).

	INSTRUCTIVO DE USUARIOS DEL SISTEMA PROBOSQUE, DEL INSTITUTO NACIONAL DE BOSQUES -INAB-	Código:	IT-DDF.PRO-01
		Versión:	Versión 02
		Fecha de implementación:	Julio 2019

Emisión del Informe Técnico de Aprobación

Perfil del Técnico(a) Forestal


1. Seleccione el Menú “Mis Tareas”:



2. Seleccione la pestaña “Tareas Pendientes”:




3. Seleccione el proyecto al que desee emitir Informe Técnico:


Creada	Finca	No. Expediente y Etapa	Descripción	Acciones
5 months ago Tuesday, 22 de Enero 03:33 PM	SIN NOMBRE	Expediente: 22-1016-2.3.4-2017 Etapa: INFORME TÉCNICO	Emitir informe técnico de aprobación. Finca: SIN NOMBRE Ubicación: ALDEA LA CONCEPCIÓN, SANTA CRUZ EL CHOL, BAJA VERAPAZ Principal: ERWIN DONALDO CÓRDOVA MORALES Tipo de Proyecto: Manejo de bosques naturales con fines de producción: Con fines de producción	

4. Pulse el siguiente icono, para generar el Informe Técnico:



	INSTRUCTIVO DE USUARIOS DEL SISTEMA PROBOSQUE, DEL INSTITUTO NACIONAL DE BOSQUES -INAB-	Código:	IT-DDF.PRO-01
		Versión:	Versión 02
		Fecha de implementación:	Julio 2019

Nota: Se desplegará la siguiente pantalla.



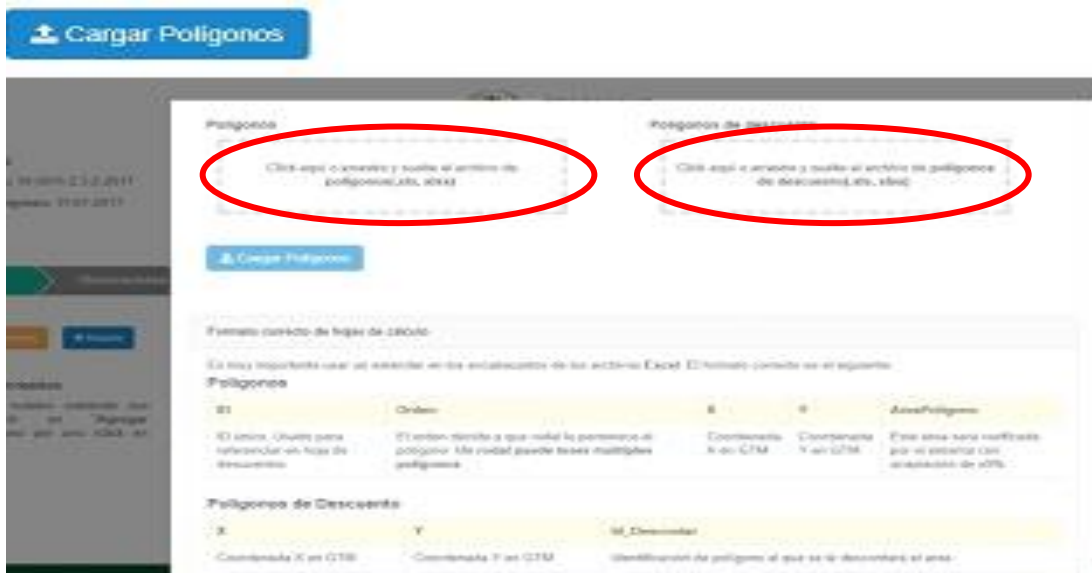
5. Seleccione la pestaña “Rodales”:




6. Pulse “Agregar Poligonos”:



7. Adjunte las coordenadas GTM tabuladas en Microsoft Excel y presione en la descripción “Clic aquí”:



	INSTRUCTIVO DE USUARIOS DEL SISTEMA PROBOSQUE, DEL INSTITUTO NACIONAL DE BOSQUES -INAB-	Código:	IT-DDF.PRO-01
		Versión:	Versión 02
		Fecha de implementación:	Julio 2019

8. Presione en el icono “Cargar Polígonos”:



9. Automáticamente el sistema le solicitará “Datos del Rodal”, ingrese la información solicitada:

Rodales Observaciones al plan de manejo Vista Previa - Enviar Informe

Cambiar Polígonos + Nuevo

Rodal: 1
Área: 9.92 ha
No. Polígonos: 1

Rodal Actual: 1

Editar Polígonos

Tipo de plantación: Propietario:

Datos del Rodal				Polígonos				
#	Nombre de Especie	% de Mixtaje de las especies	Año de inicio del proyecto	Ciclo de corta de la especie	Densidad Inicial	Densidad Final	Distancia E.S (m)	Distancia E.P (m)
	PINUST							

Guardar

8. Pulse “Guardar”:



9. Seleccione la pestaña “Observaciones al plan de manejo” e ingrese los datos solicitados en la pantalla:


Rodales Observaciones al plan de manejo Vista Previa - Enviar Informe

Los objetivos del plan de manejo se consideran bien planteados, ya que son afines al objeto de PROBOSQUE:

El objetivo general del Plan de Establecimiento y Manejo Forestal de la Reforestadora El Ejemplo es asegurar de manera ordenada la producción de productos maderables, dentro de la filosofía de Desarrollo Sostenible y Mejoramiento Continuo.

En cuanto a la(s) especie(s) seleccionada(s) para el proyecto de plantación, se considera recomendable para el área propuesta donde se pretende desarrollar el proyecto:

SI, definitamnete. Es por ello que nuestra empresa a decidido implementar este plan de manejo.

	INSTRUCTIVO DE USUARIOS DEL SISTEMA PROBOSQUE, DEL INSTITUTO NACIONAL DE BOSQUES -INAB-	Código:	IT-DDF.PRO-01
		Versión:	Versión 02
		Fecha de implementación:	Julio 2019

10. Seleccione la pestaña “Vista Previa – Enviar Informe” para visualizar el informe de aprobación técnica:



PROBOSQUE Salir

Proyecto
 - Expediente: 10101-0001-2.3.2-2019
 - Fecha de Ingreso: 06-05-2019

Finca
 - Nombre: Ejemplo
 - Tipo de documento: Acta Municipal

Ubicación
 - Departamento: GUATEMALA
 - Municipio: GUATEMALA
 - Ubicación: Ejemplo

Especificaciones
 - Modalidad: Plantaciones forestales
 - Tipo de Proyecto: Con fines energéticos

Guardar

Rodales
 Observaciones al plan de manejo
 Vista Previa - Enviar Informe

Enmiendas y Aprobación

Aprobado
 Denegado
 Enmiendas

Enviar Informe

11. Pulse “Guardar”:




12. Pulse “enviar informe”:

Enmiendas y Aprobación

Aprobado
 Denegado
 Enmiendas

Enviar Informe

13. Imprima el informe presionando el icono correspondiente:



Informe técnico de aprobación I-1-MRAR-0008-2018-PROBOSQUE 1 / 4


PROBOSQUE
 INSTITUTO NACIONAL DE BOSQUES -INAB-
INFORME DE APROBACIÓN PROBOSQUE PROYECTO ESTABLECIMIENTO Y MANTENIMIENTO DE RESTAURACIÓN DE TIERRAS FORESTALES DEGRADADAS: BOSQUES DEGRADADOS

Dirección Regional:	1 METROPOLITANA	Número de Informe:	I-1-MRAR-0008-2018-PROBOSQUE
Dirección Subregional:	1-1 METROPOLITANA	Fecha:	23 / 04 / 2018

I. DATOS GENERALES

NOMBRE DEL PROPIETARIO:	JUAN DIEGO AVALOS HIDALGO
DPI (CUI):	2397053190101
Dirección:	20 ave "A" 0-18 zona 15, Vista Hermosa
Municipio:	GUATEMALA
Departamento:	GUATEMALA

Nota: Recuerde revisar toda la información contenida en el informe, antes de generar y enviarlo. Después de generarlo, no se pueden realizar ediciones a la información ingresada previamente.

	INSTRUCTIVO DE USUARIOS DEL SISTEMA PROBOSQUE, DEL INSTITUTO NACIONAL DE BOSQUES -INAB-	Código:	IT-DDF.PRO-01
		Versión:	Versión 02
		Fecha de implementación:	Julio 2019

5. Seleccione el icono “Fijar Formulario” para guardar la información:

Fijar formulario

6. Seleccione el icono “Finalizar dictamen jurídico”:


Editar campos del formulario

Finalizar dictamen jurídico


Nota: Recuerde leer bien el documento antes de finalizar el dictamen.

7. Imprima el Dictamen Jurídico presionando el icono correspondiente:

Impresión de documento



Nota: Al ser completadas las tareas del Técnico(a) Forestal y del Asesor(a) Jurídico(a), el sistema automáticamente genera una nueva tarea para el Director(a) Subregional.

	INSTRUCTIVO DE USUARIOS DEL SISTEMA PROBOSQUE, DEL INSTITUTO NACIONAL DE BOSQUES -INAB-	Código:	IT-DDF.PRO-01
		Versión:	Versión 02
		Fecha de implementación:	Julio 2019

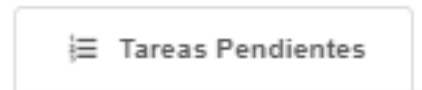
Emisión de Resolución de Aprobación

Perfil del Director(a) Subregional

1. Seleccione el Menú “Mis Tareas”:



2. Seleccione la pestaña “Tareas Pendientes”:



3. Para generar la Resolución, pulse el siguiente icono:



4. Pulse el icono “Aprobar Proyecto e imprimir Resolución”:



5. Revise la vista previa de la Resolución de Aprobación y agregue el año de inicio para los incentivos:

Resolución para Aprobación

Fecha de inicio de incentivos


PROGRAMA DE INCENTIVOS PARA EL ESTABLECIMIENTO, RECUPERACIÓN, RESTAURACIÓN, MANEJO, PRODUCCIÓN Y PROTECCIÓN DE BOSQUES EN GUATEMALA

-PROBOSQUE-

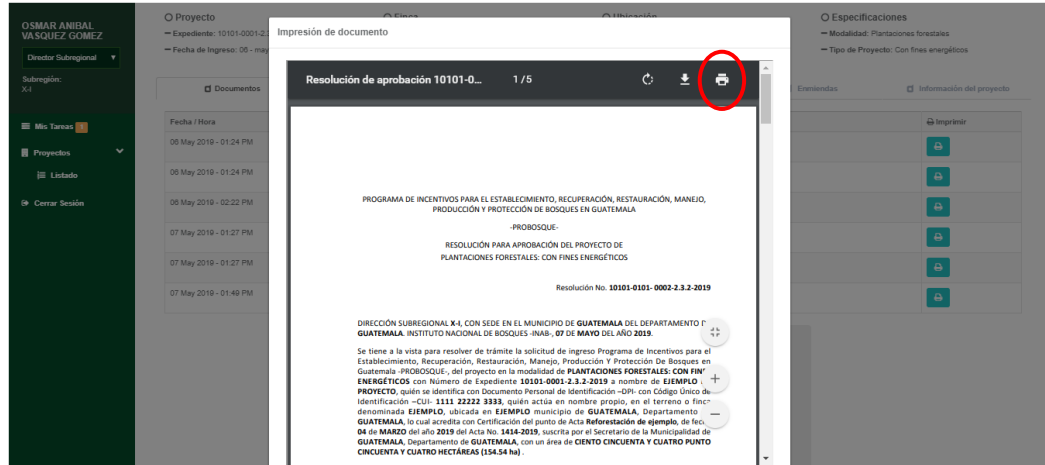
RESOLUCIÓN PARA APROBACIÓN DEL PROYECTO DE MANEJO DE BOSQUES NATURALES CON FINES DE PRODUCCIÓN: CON FINES DE PRODUCCIÓN

Resolución No. 22-1505- %N%-2.3.4-2019

DIRECCIÓN SUBREGIONAL II-2 RABINAL, CON SEDE EN EL MUNICIPIO DE RABINAL DEL DEPARTAMENTO DE BAJA VERAPAZ. INSTITUTO NACIONAL DE BOSQUES -INAB-, 05 DE JULIO DEL AÑO 2019.

	INSTRUCTIVO DE USUARIOS DEL SISTEMA PROBOSQUE, DEL INSTITUTO NACIONAL DE BOSQUES -INAB-	Código:	IT-DDF.PRO-01
		Versión:	Versión 02
		Fecha de implementación:	Julio 2019

7. Imprima la Resolución de Aprobación presionando el icono correspondiente:



The screenshot shows a user interface for a forestry management system. On the left, there is a sidebar with the user's name 'OSMAR ANIBAL VASQUEZ GOMEZ' and a 'Director Subregional' role. The main area displays a document titled 'Resolución de aprobación 10101-0...' with a page number '1/5'. The document content includes the following text:

PROGRAMA DE INCENTIVOS PARA EL ESTABLECIMIENTO, RECUPERACIÓN, RESTAURACIÓN, MANEJO, PRODUCCIÓN Y PROTECCIÓN DE BOSQUES EN GUATEMALA


-PROBOSQUE-
RESOLUCIÓN PARA APROBACIÓN DEL PROYECTO DE PLANTACIONES FORESTALES: CON FINES ENERGÉTICOS

Resolución No. 10101-0101-0002-2.3.2-2019

DIRECCIÓN SUBREGIONAL X4, CON SEDE EN EL MUNICIPIO DE GUATEMALA DEL DEPARTAMENTO DE GUATEMALA, INSTITUTO NACIONAL DE BOSQUES -INAB-, 07 DE MAYO DEL AÑO 2019.

Se tiene a la vista para resolver de trámite la solicitud de ingreso Programa de Incentivos para el Establecimiento, Recuperación, Restauración, Manejo, Producción Y Protección De Bosques en Guatemala -PROBOSQUE-, del proyecto en la modalidad de **PLANTACIONES FORESTALES: CON FIN ENERGETICOS** con Numero de Expediente 10101-0001-2.3.2-2019 a nombre de **EJEMPLO PROYECTO**, quien se identifica con Documento Personal de Identificación -DPI- con Código Único de Identificación -CUI- 1111 2222 3333, quien actúa en nombre propio, en el terreno o finca denominada **EJEMPLO**, ubicada en **EJEMPLO** municipio de **GUATEMALA**, Departamento de **GUATEMALA**, lo cual acredita con Certificación del punto de Acta Reforestación de ejemplo, de fec. 04 de **MARZO** del año 2019 del Acta No. 1414-2019, suscrita por el Secretario de la Municipalidad de **GUATEMALA**, Departamento de **GUATEMALA**, con un área de **CIENTO CINCUENTA Y CUATRO PUNTO CINCUENTA Y CUATRO HECTÁREAS (154.54 ha)**.

Nota: El sistema genera una nueva tarea para el Director(a) Subregional.

	INSTRUCTIVO DE USUARIOS DEL SISTEMA PROBOSQUE, DEL INSTITUTO NACIONAL DE BOSQUES -INAB-	Código:	IT-DDF.PRO-01
		Versión:	Versión 02
		Fecha de implementación:	Julio 2019

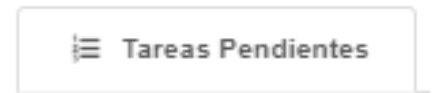
Carga de Instrumento legal

Usuario(a) del Director(a) Subregional

1. Seleccione el Menú “Mis Tareas”:



2. Seleccione la pestaña “Tareas Pendientes”:



3. Para adjuntar el documento legal, pulse el siguiente icono:




Nota: Recuerde seleccionar el documento correcto en formato PDF, antes de adjuntarlo al sistema.

3. Pulse “Cargar Documento”:



Nota: Finaliza el proceso de aprobación.

	INSTRUCTIVO DE USUARIOS DEL SISTEMA PROBOSQUE, DEL INSTITUTO NACIONAL DE BOSQUES -INAB-	Código:	IT-DDF.PRO-01
		Versión:	Versión 02
		Fecha de implementación:	Julio 2019

Proceso de Certificación

Perfil del Director(a) Subregional

1. Seleccione el Menú “Proyectos”, luego pulse en el submenú “Listado”



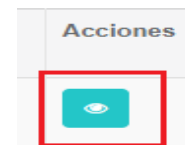
2. Seleccione el proyecto al que desee iniciar el proceso de “Certificación”

☰ Todos los Proyectos

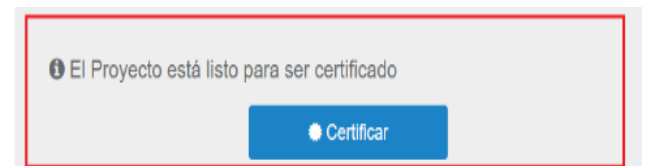
🔍 22-437-2.3.3-2018

#	Número de Expediente	Propietarios	Nombre de Finca	Etapas	Tipo de Proyecto	Acciones
2304	22-437-2.3.3-2018	JOSÉ JULIO GARCÍA GAMEZ	SIN NOMBRE	CERTIFICACION	Sistemas silvopastoriles	


3. Para iniciar el proceso de certificación pulse el icono:



4. Pulse el botón “Certificar”; automáticamente el sistema genera una nueva tarea al Director(a) Subregional:



Nota: El sistema genera una nueva tarea para el Director(a) Subregional.

	INSTRUCTIVO DE USUARIOS DEL SISTEMA PROBOSQUE, DEL INSTITUTO NACIONAL DE BOSQUES -INAB-	Código:	IT-DDF.PRO-01
		Versión:	Versión 02
		Fecha de implementación:	Julio 2019

Emisión de Providencia de Traslado para Certificación


Perfil del Director(a) Subregional

1. Seleccione el Menú “Mis Tareas”

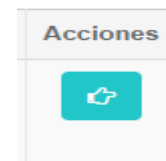


2. Seleccione la pestaña “Tareas Pendientes”

Tareas Pendientes
 Tareas Completadas

Creada	Finca	No. Expediente y Etapa	Descripción	Acciones
Hace 3 meses Viernes, 5 de Abril 03:40 PM	Sin nombre	Expediente: 25-192-2.3.5-2017 Etapa: TRASLADO DE EXPEDIENTE A TECNICO FORESTAL	Traslado expediente al técnico forestal. Finca: Sin nombre Ubicación: Sechinapemec, CHISEC, ALTA VERAPAZ Principal: Ernesto Pacay Sacrab Tipo de Proyecto: Manejo de bosques naturales con fines de protección y provisión de servicios ambientales: Protección de bosques para conservación de diversidad biológica	

3. Para generar la providencia presione el siguiente icono:




4. Seleccione un Técnico, quien estará a cargo del expediente:

Técnico

Generar providencia de traslado

5. Presione “Generar providencia de traslado”:

Generar providencia de traslado

	INSTRUCTIVO DE USUARIOS DEL SISTEMA PROBOSQUE, DEL INSTITUTO NACIONAL DE BOSQUES -INAB-	Código:	IT-DDF.PRO-01
		Versión:	Versión 02
		Fecha de implementación:	Julio 2019

6. Imprima la providencia presionando el icono que corresponda:

INSTITUTO NACIONAL DE BOSQUES
SUB REGIÓN II-5 FRAY BARTOLOME DE LAS CASAS
PROVIDENCIA PARA TRASLADO DEL EXPEDIENTE PROBOSQUE
PROBOSQUE


EXPEDIENTE No. 25-192-2.3.5-2017
FRAY BARTOLOMÉ DE LAS CASAS, 2 DE JULIO DEL AÑO 2019

ASUNTO: Se solicita realizar evaluación de certificación del proyecto PROBOSQUE a nombre de PEDRO BEB CAN DOLORES CUC SÁM DE BEB, en la modalidad de MANEJO DE BOSQUES NATURALES CON FINES DE PROTECCIÓN Y PROVISIÓN DE SERVICIOS AMBIENTALES PROTECCIÓN DE BOSQUES PARA CONSERVACIÓN DE DIVERSIDAD BIOLÓGICA, en su fase MANEJO 2

Providencia No. 25-%P%-2019-PROBOSQUE

- I) La presente providencia forme parte del expediente físico
- II) Traslade el expediente original al Técnico Forestal, para que se sirvan emitir Informe Técnico de evaluación a la mayor brevedad.
- III) Diligenciado vuelva a esta Dirección Sub Regional.
- IV) El expediente consta de ___ folios inclusive.

Nota: El sistema automáticamente genera una nueva tarea para el Técnico(a) Forestal.

	INSTRUCTIVO DE USUARIOS DEL SISTEMA PROBOSQUE, DEL INSTITUTO NACIONAL DE BOSQUES -INAB-	Código:	IT-DDF.PRO-01
		Versión:	Versión 02
		Fecha de implementación:	Julio 2019

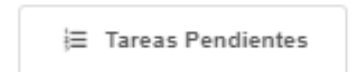
Emisión de Informe Técnico de Certificación

Perfil del Técnico(a) Forestal


1. Seleccione el Menú “Mis Tareas”:



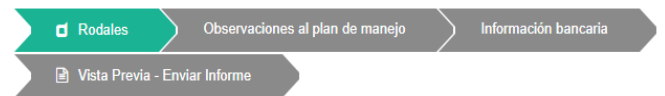
2. Seleccione la pestaña “Tareas Pendientes”:



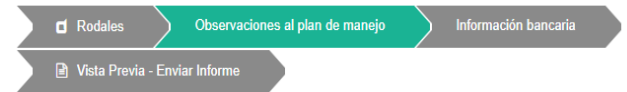
3. Para la certificación del proyecto, pulse el siguiente icono:



4. Presione la pestaña de Rodales y complete la información solicitada:



5. Clic en la pestaña “observaciones al plan de manejo”:



6. Clic en la pestaña “Información bancaria” e ingrese la información de la cuenta bancaria:



Por favor llene los siguientes campos con la información requerida; esta información será utilizada para poder hacer el depósito del monto correspondiente a esta fase.

CHN: 03-062-000036-0

Nombre del banco:

Número de cuenta:


7. Presione “Enviar informe”:

Pestaña	Información Válida
Rodales	✓
Información técnica del proyecto	✓
Observaciones al plan de manejo de protección	✓
Observaciones al plan de manejo	✓
Vista Previa (Enmiendas / Datos de Área)	✓

Datos de Área	
Área de la finca (ha):	245.21
Área propuesta (ha):	<input type="text" value="3"/>
Área aprobada (ha):	9.92
Altura msnm:	<input type="text" value="1490"/>

Enviar Informe

Nota: Recuerde revisar toda la información contenida en el informe, antes de generar y enviarlo. Después de generarlo, no se pueden realizar ediciones a la información ingresada. Se desplegará una pantalla en donde tendrá la opción para imprimir el “informe técnico de certificación”.

	INSTRUCTIVO DE USUARIOS DEL SISTEMA PROBOSQUE, DEL INSTITUTO NACIONAL DE BOSQUES -INAB-	Código:	IT-DDF.PRO-01
		Versión:	Versión 02
		Fecha de implementación:	Julio 2019

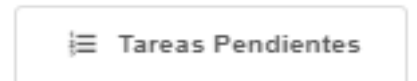
Emisión del Dictamen de Certificación

Perfil del Director(a) Subregional


1. Seleccione dentro del Menú la opción “Mis Tareas”:



2. Seleccione la pestaña “Tareas Pendientes”:



3. Para generar el Dictamen, pulse el siguiente icono:

Creada	Finca	No. Expediente y Etapa	Descripción	Acciones
a year ago Thursday, 2 de Agosto 11:48 AM	S/N	Expediente: 82-346-2.3.5-2017 Etapa: ANÁLISIS DEL DICTAMEN TÉCNICO Y ENVÍO DE DICTÁMENES TÉCNICOS DE CERTIFICACIÓN AL DELEGADO DE INCENTIVOS	Revisión y análisis de los informes técnicos de certificación. Finca: S/N Ubicación: CASERIO EL ROSARIO, DOLORES, PETÉN Principal: BERNARDINO ALVAREZ MORENTE Tipo de Proyecto: Manejo de bosques naturales con fines de protección y provisión de servicios ambientales: Protección de bosques para conservación de diversidad biológica	

4. Seleccione al Delegado de Incentivos, quien estará a cargo del expediente, y presione en “Generar el Dictamen de Certificación”:

Delegado de incentivos

Seleccione al delegado de incentivos

✓ Generar providencia de traslado


5. Automáticamente le genera el Dictamen de Certificación, imprima:

INSTITUTO NACIONAL DE BOSQUES –INAB- DICTAMEN DE CERTIFICACIÓN PROBOSQUE

No. Dictamen: VIII-2-0296-2019-PROBOSQUE
POPTÚN, PETÉN, 2 DE JULIO DEL AÑO 2019

HERLESS ARBEY MARTÍNEZ RECINOS
Coordinador PROBOSQUE
INAB Guatemala

Por este medio me permito manifestarle que la información que consta en el presente informe de evaluación de cumplimiento de actividades del plan de manejo del proyecto 82-2231-2.3.5-2016, a nombre de ABRAHAM GUANCHÉ ORDÓÑEZ, en su fase Manejo 2 en un área de 15.36 hectáreas, es totalmente ajustada a la realidad y que la misma se deriva de la inspección técnica realizada en las fechas consignadas. De acuerdo con el análisis de la información y con la aplicación de los criterios de evaluación de la institución, me permito dictaminar que PROCEDE, el otorgamiento del Certificado PROBOSQUE al propietario, por encontrarse que CUMPLIÓ satisfactoriamente con la ejecución de las actividades planificadas y por tanto, el proyecto LLENA los requerimientos técnicos y legales necesarios que se exige para el efecto.

	INSTRUCTIVO DE USUARIOS DEL SISTEMA PROBOSQUE, DEL INSTITUTO NACIONAL DE BOSQUES -INAB-	Código:	IT-DDF.PRO-01
		Versión:	Versión 02
		Fecha de implementación:	Julio 2019

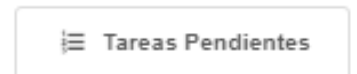
Emisión de Certificado PROBOSQUE

Perfil del Delegado(a) de Incentivos Forestales


1. Seleccione el Menú “Mis Tareas”:



2. Seleccione la pestaña “Tareas Pendientes”:



3. Seleccione el proyecto y presione el siguiente icono:


Creada	Finca	No. Expediente y Etapa	Descripción	Acciones
Hace 3 meses 📅 Viernes, 5 de Abril 🕒 09:48 AM	LOTE 30	Expediente: 25-035-2.3.1-2017 Etapa: REVISIÓN Y ANÁLISIS DE LOS DICTÁMENES TÉCNICOS DE CERTIFICACIÓN PARA EMISIÓN DE CERTIFICADOS PROBOSQUE Y TRASLADO A DIRECCIÓN SUBREGIONAL PARA FIRMA Y SELLO	Revisión y análisis de los informes técnicos de certificación. Finca: LOTE 30 Ubicación: LIMON YALICAR, CHISEC, ALTA VERAPAZ Principal: PEDRO COC Tipo de Proyecto: Plantaciones forestales: Con fines industriales	

4. Ingrese el número de Certificado asignado al proyecto y presione el botón “Enviar”:

📄 Informe técnico de Certificación

No. de Certificado

✔ Enviar

	INSTRUCTIVO DE USUARIOS DEL SISTEMA PROBOSQUE, DEL INSTITUTO NACIONAL DE BOSQUES -INAB-	Código:	IT-DDF.PRO-01
		Versión:	Versión 02
		Fecha de implementación:	Julio 2019

5. Automáticamente le genera el Certificado PROBOSQUE, imprima:

<p><i>INSTITUTO NACIONAL DE BOSQUES -INAB-</i></p> <p>PROGRAMA DE INCENTIVOS PARA EL ESTABLECIMIENTO, RECUPERACIÓN, RESTAURACIÓN, MANEJO, PRODUCCIÓN Y PROTECCIÓN DE BOSQUES -PROBOSQUE</p> <p>CERTIFICADO PROBOSQUE</p>					
No.					
<table border="1" style="width: 100%;"> <tr> <td style="width: 10%;">A FAVOR DE:</td> <td>SANTIAGO QUIB</td> </tr> </table>		A FAVOR DE:	SANTIAGO QUIB		
A FAVOR DE:	SANTIAGO QUIB				
<table border="1" style="width: 100%;"> <tr> <td style="width: 10%;">CUI:</td> <td>1933 48470 1609</td> </tr> </table>		CUI:	1933 48470 1609		
CUI:	1933 48470 1609				
<table border="1" style="width: 100%;"> <tr> <td style="width: 10%;">MODALIDAD:</td> <td>MANEJO DE BOSQUES NATURALES CON FINES DE PROTECCIÓN Y PROVISIÓN DE SERVICIOS AMBIENTALES</td> </tr> </table>		MODALIDAD:	MANEJO DE BOSQUES NATURALES CON FINES DE PROTECCIÓN Y PROVISIÓN DE SERVICIOS AMBIENTALES		
MODALIDAD:	MANEJO DE BOSQUES NATURALES CON FINES DE PROTECCIÓN Y PROVISIÓN DE SERVICIOS AMBIENTALES				
<table border="1" style="width: 100%;"> <tr> <td style="width: 10%;">TIPO DE PROYECTO:</td> <td>PROTECCIÓN DE BOSQUES PARA CONSERVACIÓN DE DIVERSIDAD BIOLÓGICA</td> </tr> </table>	TIPO DE PROYECTO:	PROTECCIÓN DE BOSQUES PARA CONSERVACIÓN DE DIVERSIDAD BIOLÓGICA	<table border="1" style="width: 100%;"> <tr> <td style="width: 10%;">FECHA DE EMISIÓN:</td> <td>02/07/2019</td> </tr> </table>	FECHA DE EMISIÓN:	02/07/2019
TIPO DE PROYECTO:	PROTECCIÓN DE BOSQUES PARA CONSERVACIÓN DE DIVERSIDAD BIOLÓGICA				
FECHA DE EMISIÓN:	02/07/2019				
<table border="1" style="width: 100%;"> <tr> <td style="width: 10%;">FASE DEL PROYECTO:</td> <td>MANEJO 2</td> </tr> </table>		FASE DEL PROYECTO:	MANEJO 2		
FASE DEL PROYECTO:	MANEJO 2				
<table border="1" style="width: 100%;"> <tr> <td style="width: 10%;">ÁREA:</td> <td>TRES PUNTO SETENTA Y CUATRO HECTÁREAS.</td> <td style="text-align: right;">3.74 ha</td> </tr> </table>		ÁREA:	TRES PUNTO SETENTA Y CUATRO HECTÁREAS.	3.74 ha	
ÁREA:	TRES PUNTO SETENTA Y CUATRO HECTÁREAS.	3.74 ha			
<table border="1" style="width: 100%;"> <tr> <td style="width: 10%;">MUNICIPIO:</td> <td>SAN PEDRO CARCHÁ</td> </tr> </table>	MUNICIPIO:	SAN PEDRO CARCHÁ	<table border="1" style="width: 100%;"> <tr> <td style="width: 10%;">DEPARTAMENTO:</td> <td>ALTA VERAPAZ</td> </tr> </table>	DEPARTAMENTO:	ALTA VERAPAZ
MUNICIPIO:	SAN PEDRO CARCHÁ				
DEPARTAMENTO:	ALTA VERAPAZ				